


Cuenta Pública 2022
Estado de Flujos de Efectivo
(Cifras en Pesos)




MUNICIPIO DE JIQUIPILCO 0027

Del 1 de Enero al 31 de Diciembre de 2022

Concepto (3)	Importe 2022 (4)	Importe 2021 (4)
Flujos de Efectivo de las Actividades de Operación		
Origen (5)	13,476,598.38	11,346,991.03
Impuestos	3,781,056.48	-1,043,154.01
Cuotas y Aportaciones de Seguridad Social		
Contribuciones de mejoras		
Derechos	-192,049.27	472,403.99
Productos de Tipo Corriente	1,478,650.15	85,184.27
Aprovechamientos de Tipo Corriente	117,893.20	-262,932.67
Ingresos por Ventas de Bienes y Servicios		
Ingresos no Comprendidos en los Numerales Anteriores Causados en Ejercicios Fiscales Anteriores Pendientes de Liquidación o Pago		
Participaciones y Aportaciones	10,459,441.59	10,563,599.83
Transferencias, Asignaciones, Subsidios y Otras Ayudas		
Otros Origenes de Operación	-2,168,393.77	1,531,889.62
Aplicación	63,182,859.00	94,668,989.75
Servicios Personales	25,470,197.39	-6,622,956.44
Materiales y Suministros	21,952,287.71	1,764,699.63
Servicios Generales	20,850,142.67	-1,038,036.37
Transferencias Internas y Asignaciones al Sector Público		
Transferencias al Resto del Sector Público		
Subsidios y Subvenciones	1,589,990.59	-178,959.70
Ayudas Sociales	-16,254,759.38	14,110,257.73
Pensiones y Jubilaciones		
Transferencias a Fideicomisos, Mandatos y Contratos Análogos		
Transferencias a la Seguridad Social		
Donativos		
Transferencias al Exterior		
Participaciones		


 PROF. FELIPE DE JESÚS SÁNCHEZ DÁVILA
 PRESIDENTE MUNICIPAL




 L.C. MIGUEL ÁNGEL DÁVILA
 TESORERO MUNICIPAL




Cuenta Pública 2022
Estado de Flujos de Efectivo
(Cifras en Pesos)




MUNICIPIO DE JIQUIPILCO 0027

Del 1 de Enero al 31 de Diciembre de 2022

Concepto (3)	Importe 2022 (4)	Importe 2021 (4)
Aportaciones		
Convenios		
Otras Aplicaciones de Operación	9,575,000.02	86,633,984.90
Flujos Netos de Efectivo por Actividades de Operación	-49,706,260.62	-83,321,998.72
Flujos de Efectivo de Las Actividades de Inversión		
Origen	4,316,230.50	232,776,721.81
Bienes Inmuebles, Infraestructura y Construcciones en Proceso		232,427,034.02
Bienes Muebles		
Otros Orígenes de Inversión	4,316,230.50	349,687.79
Aplicación	3,722,238.95	9,756,644.27
Bienes Inmuebles, Infraestructura y Construcciones en Proceso		9,678,925.31
Bienes Muebles	2,222,238.95	77,718.96
Otras Aplicaciones de Inversión	1,500,000.00	
Flujos Netos de Efectivo por Actividades de Inversión	593,991.55	223,020,077.54
Flujos de Efectivo de Las Actividades de Financiamiento		
Origen	46,637,836.89	
Endeudamiento Neto		
Interno		
Externo		
Otros Orígenes de Financiamiento	46,637,836.89	
Aplicación	1,312.52	147,448,099.79
Servicios de la Deuda		
Interno		
Externo		
Otras Aplicaciones de Financiamiento	1,312.52	147,448,099.79
Flujos Netos de Efectivo por Actividades de Financiamiento	46,636,524.37	-147,448,099.79
Incremento /Disminución Neta en el Efectivo y Equivalentes al Efectivo	-2,475,744.70	-7,750,020.97


 PROF. FELIPE DE JESÚS SÁNCHEZ DÁVILA
 PRESIDENTE MUNICIPAL




 L.C. MIGUEL ÁNGELES DÁVILA
 TESORERO MUNICIPAL



Cuenta Pública 2022
Estado de Flujos de Efectivo
(Cifras en Pesos)




MUNICIPIO DE JIQUIPILCO 0027


Del 1 de Enero al 31 de Diciembre de 2022


Concepto (3)	Importe 2022 (4)	Importe 2021 (4)
Efectivo y Equivalentes al Efectivo al Inicio del Ejercicio	978,391.85	8,728,412.82
Efectivo y Equivalentes al Efectivo al Final del Ejercicio	-1,497,352.85	978,391.85

"Bajo protesta de decir verdad declaramos que los Estados Financieros y sus notas, son razonablemente correctos y son responsabilidad del emisor"




 PROE. FELIPE DE JESÚS SÁNCHEZ DÁVILA
 PRESIDENTE MUNICIPAL




 L.C. MIGUEL ÁNGELES DÁVILA
 TESORERO MUNICIPAL