




**Cuenta Pública 2021**  
**ESTADO DE ACTIVIDADES COMPARATIVO**  
**(Cifras en Pesos)**


**MUNICIPIO DE JIQUIPILCO 0027**

**DEL 1 DE ENERO AL 31 DE DICIEMBRE DE 2021**

Cuenta (3)	Concepto (4)	2021 (5)	2020 (5)	Variación (6)	
		Importe	Importe	Importe	%
4000	<b>INGRESOS Y OTROS BENEFICIOS</b>				
4100	<b>INGRESOS DE GESTIÓN</b>	9,455,644.52	10,204,142.94	-748,498.42	-7.92
4110	Impuestos	5,025,703.59	6,068,857.60	-1,043,154.01	-20.76
4120	Cuotas y Aportaciones de Seguridad Social	0.00	0.00	0.00	0.00
4130	Contribuciones de Mejoras	0.00	0.00	0.00	0.00
4140	Derechos	3,944,576.49	3,472,172.50	472,403.99	11.98
4150	Productos	417,180.54	331,996.27	85,184.27	20.42
4160	Aprovechamientos	68,183.90	331,116.57	-262,932.67	-385.62
4170	Ingresos por Venta de Bienes y Prestación de Servicios	0.00	0.00	0.00	0.00
4200	<b>PARTICIPACIONES, APORTACIONES, TRANSFERENCIAS, ASIGNACIONES, SUBSIDIOS Y OTRAS AYUDAS</b>	287,399,705.95	276,836,106.12	10,563,599.83	3.68
4210	Participaciones, Aportaciones, Convenios, Incentivos Derivados de la Colaboración Fiscal y Fondos Distintos de	287,399,705.95	276,836,106.12	10,563,599.83	3.68
4220	Transferencias, Asignaciones, Subsidios y Subvenciones, y Pensiones y Jubilaciones	0.00	0.00	0.00	0.00
4300	<b>OTROS INGRESOS Y BENEFICIOS</b>	2,983,668.08	1,451,778.46	1,531,889.62	51.34
4310	Ingresos Financieros	0.00	0.00	0.00	0.00
4320	Incremento por Variación de Inventarios	0.00	0.00	0.00	0.00
4330	Disminución del Exceso de Estimaciones por Pérdida o Deterioro u Obsolescencia	0.00	0.00	0.00	0.00
4340	Disminución del Exceso de Provisiones	0.00	0.00	0.00	0.00
4390	Otros Ingresos y Beneficios Varios	2,983,668.08	1,451,778.46	1,531,889.62	51.34
	<b>Total de Ingresos y Otros Beneficios (7)</b>	<b>299,839,018.55</b>	<b>288,492,027.52</b>	<b>11,346,991.03</b>	<b>3.78</b>
5000	<b>GASTOS Y OTRAS PÉRDIDAS</b>				
5100	<b>GASTOS DE FUNCIONAMIENTO</b>	141,997,881.87	147,894,175.05	-5,896,293.18	-4.15



FELIPE DE ROSAS SÁNCHEZ DÁVILA  
 PRESIDENTE MUNICIPAL



LC. MIGUEL ÁNGELES DÁVILA  
 TESORERO MUNICIPAL




**Cuenta Pública 2021**  
**ESTADO DE ACTIVIDADES COMPARATIVO**  
**(Cifras en Pesos)**

**MUNICIPIO DE JIQUIPILCO 0027**

**DEL 1 DE ENERO AL 31 DE DICIEMBRE DE 2021**

	SERVICIOS PERSONALES	103,516,205.53	110,139,161.97	-6,622,956.44	-6.40
	MATERIALES Y SUMINISTROS	16,307,053.95	14,542,354.32	1,764,699.63	10.82
	SERVICIOS GENERALES	22,174,622.39	23,212,658.76	-1,038,036.37	-4.68
<b>5200</b>	<b>TRANSFERENCIAS, ASIGNACIONES, SUBSIDIOS, Y OTRAS AYUDAS</b>	<b>41,396,830.71</b>	<b>27,465,532.68</b>	<b>13,931,298.03</b>	<b>33.65</b>
	Transferencias Internas y Asignaciones al Sector Público	0.00	0.00	0.00	0.00
	Transferencias al Resto del Sector público	0.00	0.00	0.00	0.00
	Subsidios y Subvenciones	19,847,455.41	20,026,415.11	-178,959.70	-0.90
	Ayudas Sociales	21,549,375.30	7,439,117.57	14,110,257.73	65.48
	Pensiones y Jubilaciones	0.00	0.00	0.00	0.00
	Transferencias a Fideicomisos, Mandatos y Contratos Análogos	0.00	0.00	0.00	0.00
	Transferencias a la Seguridad Social	0.00	0.00	0.00	0.00
	Donativos	0.00	0.00	0.00	0.00
	Transferencias al Exterior	0.00	0.00	0.00	0.00
<b>5300</b>	<b>PARTICIPACIONES Y APORTACIONES</b>	<b>0.00</b>	<b>0.00</b>	<b>0.00</b>	<b>0.00</b>
	Participaciones	0.00	0.00	0.00	0.00
	Aportaciones	0.00	0.00	0.00	0.00
	Convenios	0.00	0.00	0.00	0.00
<b>5400</b>	<b>INTERESES, COMISIONES Y OTROS GASTOS DE LA DEUDA PÚBLICA</b>	<b>0.00</b>	<b>0.00</b>	<b>0.00</b>	<b>0.00</b>
	Intereses de la Deuda Pública	0.00	0.00	0.00	0.00
	Comisiones de la Deuda Pública	0.00	0.00	0.00	0.00
	Gastos de la Deuda Pública	0.00	0.00	0.00	0.00
	Costo por Coberturas	0.00	0.00	0.00	0.00
	Apoyos Financieros	0.00	0.00	0.00	0.00
	Adeudos de Ejercicios Fiscales Anteriores (ADEFAS)	0.00	0.00	0.00	0.00



L.C. MIGUEL ÁNGEL DÁVILA



**Cuenta Pública 2021**  
**ESTADO DE ACTIVIDADES COMPARATIVO**  
**(Cifras en Pesos)**

**MUNICIPIO DE JIQUIPILCO 0027**

**DEL 1 DE ENERO AL 31 DE DICIEMBRE DE 2021**

5500	OTROS GASTOS Y PÉRDIDAS EXTRAORDINARIAS	0.00	0.00	0.00	0.00
5600	INVERSIÓN PÚBLICA	97,188,299.95	10,521,065.90	86,667,234.05	89.17
	Inversión Pública no Capitalizable	97,188,299.95	10,521,065.90	86,667,234.05	89.17
5700	BIENES MUEBLES E INTANGIBLES	148,384.88	181,634.03	-33,249.15	-22.41
	Bienes Muebles e Intangibles	148,384.88	181,634.03	-33,249.15	-22.41
	<b>TOTAL GASTOS Y OTRAS PÉRDIDAS</b>	<b>280,731,397.41</b>	<b>186,062,407.66</b>	<b>94,668,989.75</b>	<b>33.72</b>
	Resultado del Ejercicio (Ahorro/Desahorro)	19,107,621.14	102,429,619.86	-83,321,998.72	-436.07


Nota 1 No se Incluyen : Utilidades de Intereses, por regla de presentación se revelan como ingresos financieros

"Bajo protesta de decir verdad declaramos que los Estados Financieros y sus notas, son razonablemente correctos y son responsabilidad del emisor"



  
 FELIPE DE JESÚS SÁNCHEZ DÁVILA  
 PRESIDENTE MUNICIPAL



  
 L.C. MIGUEL ÁNGELES DÁVILA  
 TESORERO MUNICIPAL