

Presupuesto Basado en Resultados Municipal

PbRM 08b

Segundo Trimestre

PILAR DE DESARROLLO / EJE TRANSVERSAL: 4 Pilar 4: Seguridad

TEMA DE DESARROLLO: Derechos Humanos.

PROGRAMA PRESUPUESTARIO: 01020401 Derechos humanos

PROYECTO PRESUPUESTARIO: 0102040101 Investigación, capacitación, promoción y divulgación de los derechos humanos

OBJETIVO DEL PROGRAMA PRESUPUESTARIO: Engloba los proyectos que los municipios llevan a cabo para proteger, defender y garantizar los derechos humanos de todas las personas que se encuentren en el territorio estatal, sin importar su status o nacionalidad y asegurarles una vida digna y fomentar la cultura de los derechos humanos para promover el respeto y la tolerancia entre los individuos en todos los ámbitos de la interrelación social

DEPENDENCIA GENERAL: A02 Derechos Humanos

DEPENDENCIA AUXILIAR: 102 Derechos Humanos

ESTRUCTURA DEL INDICADOR

NOMBRE DEL INDICADOR: Porcentaje de capacitaciones en materia de derechos humanos proporcionadas

FÓRMULA DEL CÁLCULO: $(\text{Capacitaciones en materia de derechos humanos proporcionadas} / \text{Capacitaciones en materia de derechos humanos programadas}) * 100$

INTERPRETACIÓN: Representa el porcentaje de capacitaciones en materia de derechos humanos

DIMENSIÓN QUE ATIENDE: Eficiencia

DESCRIPCIÓN DEL FACTOR DE COMPARACIÓN: Informe trimestral

AMBITO GEOGRAFICO:

COBERTURA:

LINEA BASE: 2019

FRECUENCIA DE MEDICIÓN: Trimestral

Numero: NC 1

COMPORTAMIENTO DE LAS VARIABLES DURANTE EL TRIMESTRE: Abril-Junio

VARIABLE	UNIDAD DE MEDIDA	OPERACION	META ANUAL	AVANCE TRIMESTRAL				AVANCE ACUMULADO			
				Programado	%	Alcanzado	%	Programado	%	Alcanzado	%
Capacitaciones en materia de derechos humanos proporcionadas	capacitaciones	Sumable	62.00	13.00	25.00	9.00	69.23	26.00	50.00	19.00	73.08
Capacitaciones en materia de derechos humanos programadas	capacitaciones	Sumable	62.00	13.00	25.00	9.00	69.23	26.00	50.00	19.00	73.08

COMPORTAMIENTO DEL INDICADOR

DESCRIPCION DE LA META ANUAL

brindar capacitación a la ciudadanía en materia de derechos humanos

META ANUAL	TRIMESTRE: Abril-Junio							
	AVANCE TRIMESTRAL				AVANCE ACUMULADO			
	Programado	Alcanzado	EF%	SEMAFORO	Programado	Alcanzado	EF%	SEMAFORO
100.00	100.00	100.00	100.00		100.00	100.00	100.00	


DESCRIPCION DE RESULTADOS Y JUSTIFICACION EN CASO DE VARIACION SUPERIOR A ±10% RESPECTO A LO PROGRAMADO

EVALUACION DEL INDICADOR


DEPENDENCIA GENERAL: A02 Derechos Humanos

DEPENDENCIA AUXILIAR: 102 Derechos Humanos

ELABORÓ



Lic. Ricardo García Becerra



REVISÓ



I.A.Z. EPO. Vladimir Castillo Arzate



PILAR DE DESARROLLO / EJE TRANSVERSAL: 4 Pilar 4: Seguridad
TEMA DE DESARROLLO: Derechos Humanos.
PROGRAMA PRESUPUESTARIO: 01020401 Derechos humanos
PROYECTO PRESUPUESTARIO: 010204010101 Investigación, capacitación, promoción y divulgación de los derechos humanos
OBJETIVO DEL PROGRAMA PRESUPUESTARIO: Engloba los proyectos que los municipios llevan a cabo para proteger, defender y garantizar los derechos humanos de todas las personas que se encuentren en el territorio estatal, sin importar su status o nacionalidad y asegurarles una vida digna y fomentar la cultura de los derechos humanos para promover el respeto y la tolerancia entre los individuos en todos los ámbitos de la interrelación social
DEPENDENCIA GENERAL: A02 Derechos Humanos
DEPENDENCIA AUXILIAR: 102 Derechos Humanos

ESTRUCTURA DEL INDICADOR

NOMBRE DEL INDICADOR: Porcentaje de asesorías jurídicas otorgadas.
FÓRMULA DEL CÁLCULO: (Número de asesorías otorgadas/Número de asesorías registradas) *100
INTERPRETACIÓN: Representa el Porcentaje de asesorías jurídicas otorgadas.
DIMENSIÓN QUE ATIENDE: Eficiencia
DESCRIPCIÓN DEL FACTOR DE COMPARACIÓN: Informes Trimestrales
AMBITO GEOGRAFICO:
COBERTURA:
LINEA BASE: 2019
FRECUENCIA DE MEDICIÓN: Trimestral

Numero: NC 2

COMPORTAMIENTO DE LAS VARIABLES DURANTE EL TRIMESTRE: Abril-Junio

VARIABLE	UNIDAD DE MEDIDA	OPERACION	META ANUAL	AVANCE TRIMESTRAL				AVANCE ACUMULADO			
				Programado	%	Alcanzado	%	Programado	%	Alcanzado	%
Número de asesorías otorgadas	asesorías	Sumable	40.00	10.00	25.00	0.00	0.00	20.00	50.00	12.00	60.00
Número de asesorías registradas	asesorías	Sumable	40.00	10.00	25.00	0.00	0.00	20.00	50.00	12.00	60.00

COMPORTAMIENTO DEL INDICADOR

DESCRIPCION DE LA META ANUAL

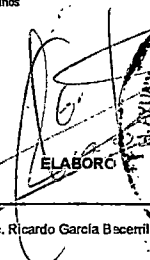
Brindar asesorías.

META ANUAL	TRIMESTRE: Abril-Junio							
	AVANCE TRIMESTRAL				AVANCE ACUMULADO			
	Programado	Alcanzado	EF%	SEMAFORO	Programado	Alcanzado	EF%	SEMAFORO
100.00	100.00	0.00	0.00		100.00	100.00	100.00	


DESCRIPCION DE RESULTADOS Y JUSTIFICACION EN CASO DE VARIACION SUPERIOR A ±10% RESPECTO A LO PROGRAMADO

EVALUACION DEL INDICADOR

DEPENDENCIA GENERAL: A02 Derechos Humanos
DEPENDENCIA AUXILIAR: 102 Derechos Humanos

ELABORÓ

 Lic. Ricardo García Bacemil
 DIRECCIÓN DE DERECHOS HUMANOS

REVISÓ

 L.A.Z. EPO. Maribel Castillo Arzate


PILAR DE DESARROLLO / EJE TRANSVERSAL: 4 Pilar 4: Seguridad

TEMA DE DESARROLLO: Derechos Humanos.

PROGRAMA PRESUPUESTARIO: 01020401 Derechos humanos

PROYECTO PRESUPUESTARIO: 010204010101 Investigación, capacitación, promoción y divulgación de los derechos humanos

OBJETIVO DEL PROGRAMA PRESUPUESTARIO: Engloba los proyectos que los municipios llevan a cabo para proteger, defender y garantizar los derechos humanos de todas las personas que se encuentren en el territorio estatal, sin importar su status o nacionalidad y asegurarles una vida digna y fomentar la cultura de los derechos humanos para promover el respeto y la tolerancia entre los individuos en todos los ámbitos de la interrelación social

DEPENDENCIA GENERAL: A02 Derechos Humanos

DEPENDENCIA AUXILIAR: 102 Derechos Humanos

ESTRUCTURA DEL INDICADOR

NOMBRE DEL INDICADOR: Porcentaje de casos de presuntas violaciones a los derechos humanos concluidos.

FÓRMULA DEL CÁLCULO: (Casos de presuntas violaciones a los derechos humanos concluidos/Casos de presuntas violaciones a los derechos humanos recibidos)*100

INTERPRETACIÓN: Mide el porcentaje de casos de presuntas violaciones a los derechos humanos concluidos.

DIMENSIÓN QUE ATIENDE: Eficiencia FRECUENCIA DE MEDICIÓN: Trimestral

DESCRIPCIÓN DEL FACTOR DE COMPARACIÓN: Informes Trimestrales

AMBITO GEOGRAFICO:

COBERTURA:

LINEA BASE: 2016

Numero: NC 3

COMPORTAMIENTO DE LAS VARIABLES DURANTE EL TRIMESTRE: Abril-Junio

VARIABLE	UNIDAD DE MEDIDA	OPERACION	META ANUAL	AVANCE TRIMESTRAL				AVANCE ACUMULADO			
				Programado	%	Alcanzado	%	Programado	%	Alcanzado	%
Casos de presuntas violaciones a los derechos humanos concluidos	casos	Sumable	3.00	0.00	0.0%	0.00	0.00	3.00	100.00	0.00	0.00
Casos de presuntas violaciones a los derechos humanos recibidos	casos	Sumable	3.00	0.00	0.0%	0.00	0.00	3.00	100.00	0.00	0.00

COMPORTAMIENTO DEL INDICADOR

DESCRIPCION DE LA META ANUAL

Atencion a las violaciones a los derechos humanos.

META ANUAL	TRIMESTRE: Abril-Junio							
	AVANCE TRIMESTRAL				AVANCE ACUMULADO			
	Programado	Alcanzado	EF%	SEMAFORO	Programado	Alcanzado	EF%	SEMAFORO
100.00	0.00	-0.00	0.00		100.00	0.00	0.00	



DESCRIPCION DE RESULTADOS Y JUSTIFICACION EN CASO DE VARIACION SUPERIOR A ±10% RESPECTO A LO PROGRAMADO

EVALUACION DEL INDICADOR

DEPENDENCIA GENERAL: A02 Derechos Humanos



DEPENDENCIA AUXILIAR: 102 Derechos Humanos

ELABORÓ

Lic. Ricardo García Baceril

REVISÓ

I.A.Z. EPO. Vianey Castillo Arzate

PILAR DE DESARROLLO / EJE TRANSVERSAL: 4 Pilar 4: Seguridad

TEMA DE DESARROLLO: Derechos Humanos.

PROGRAMA PRESUPUESTARIO: 01020401 Derechos humanos

PROYECTO PRESUPUESTARIO: 0102040101 Investigación, capacitación, promoción y divulgación de los derechos humanos

OBJETIVO DEL PROGRAMA PRESUPUESTARIO: Engloba los proyectos que los municipios llevan a cabo para proteger, defender y garantizar los derechos humanos de todas las personas que se encuentren en el territorio estatal, sin importar su status o nacionalidad y asegurarles una vida digna y fomentar la cultura de los derechos humanos para promover el respeto y la tolerancia entre los individuos en todos los ámbitos de la interrelación social

DEPENDENCIA GENERAL: A02 Derechos Humanos

DEPENDENCIA AUXILIAR: 102 Derechos Humanos

ESTRUCTURA DEL INDICADOR

NOMBRE DEL INDICADOR: Porcentaje de personas asistentes a las capacitaciones

FÓRMULA DEL CÁLCULO: (Número de personas asistentes a las capacitaciones / Población municipal) * 100

INTERPRETACIÓN: Representa el porcentaje de personas asistentes a las capacitaciones

DIMENSIÓN QUE ATIENDE: Eficiencia

DESCRIPCIÓN DEL FACTOR DE COMPARACIÓN: Informes Trimestrales

AMBITO GEOGRAFICO:

COBERTURA:

LINEA BASE: 2019

Numero: NA 1.1

FRECUENCIA DE MEDICIÓN: Trimestral

COMPORTAMIENTO DE LAS VARIABLES DURANTE EL TRIMESTRE: Abril-Junio

VARIABLE	UNIDAD DE MEDIDA	OPERACION	META ANUAL	AVANCE TRIMESTRAL				AVANCE ACUMULADO			
				Programado	%	Alcanzado	%	Programado	%	Alcanzado	%
Número de personas asistentes a las capacitaciones	personas	Sumable	1,012.00	253.00	25.03	0.00	0.00	506.00	50.00	50.00	9.88
Poblacion Municipal	personas	Constante	74,314.00	74,314.00	100.03	74,314.00	100.00	74,314.00	100.00	74,214.00	100.00

COMPORTAMIENTO DEL INDICADOR

DESCRIPCION DE LA META ANUAL

brindar capacitación en materia de derechos humanos.

META ANUAL	TRIMESTRE: Abril-Junio							
	AVANCE TRIMESTRAL				AVANCE ACUMULADO			
	Programado	Alcanzado	EF%	SEMAFORO	Programado	Alcanzado	EF%	SEMAFORO
1.36	0.34	0.00	0.00		0.34	0.00	0.00	


DESCRIPCION DE RESULTADOS Y JUSTIFICACION EN CASO DE VARIACION SUPERIOR A 10% RESPECTO A LO PROGRAMADO

EVALUACION DEL INDICADOR


DEPENDENCIA GENERAL: A02 Derechos Humanos

DEPENDENCIA AUXILIAR: 102 Derechos Humanos

ELABORÓ



Lic. Ricardo García Becerra



REVISÓ



I.A.Z. EPO. Vianey Castillo Arzate





JIQUIPILCO

Seg. Pres. Municipal 2019-2021

PbRm-08b FICHA TECNICA DE SEGUIMIENTO DE INDICADORES 2020 DE GESTIÓN O ESTRATEGICO

TIPO DE FICHA: OSFEM

PILAR DE DESARROLLO / EJE TRANSVERSAL: 4 Pilar 4: Seguridad

TEMA DE DESARROLLO: Derechos Humanos.

PROGRAMA PRESUPUESTARIO: 01020401 Derechos humanos

PROYECTO PRESUPUESTARIO: 010204010101 Investigación, capacitación, promoción y divulgación de los derechos humanos

OBJETIVO DEL PROGRAMA PRESUPUESTARIO: Engloba los proyectos que los municipios llevan a cabo para proteger, defender y garantizar los derechos humanos de todas las personas que se encuentren en el territorio estatal, sin importar su status o nacionalidad y asegurarles una vida digna y fomentar la cultura de los derechos humanos para promover el respeto y la tolerancia entre los individuos en todos los ámbitos de la interrelación social

DEPENDENCIA GENERAL: A02 Derechos Humanos

DEPENDENCIA AUXILIAR: 102 Derechos Humanos

ESTRUCTURA DEL INDICADOR

NOMBRE DEL INDICADOR: Porcentaje de servidores públicos Municipales capacitados en materia de Derechos humanos.

FÓRMULA DEL CÁLCULO: (Servidores públicos municipales capacitados en materia de Derechos humanos / Total de Servidores públicos municipales) *100

INTERPRETACIÓN: Representa el Porcentaje de servidores públicos Municipales capacitados en materia de Derechos humanos.

DIMENSIÓN QUE ATIENDE: Eficiencia

DESCRIPCIÓN DEL FACTOR DE COMPARACIÓN: Informes Trimestrales

AMBITO GEOGRAFICO:

COBERTURA:

LÍNEA BASE: 2019

FRECUENCIA DE MEDICIÓN: Trimestral

Numero: NA 1.2

COMPORTAMIENTO DE LAS VARIABLES DURANTE EL TRIMESTRE: Abril-Junio

VARIABLE	UNIDAD DE MEDIDA	OPERACION	META ANUAL	AVANCE TRIMESTRAL				AVANCE ACUMULADO			
				Programado	%	Alcanzado	%	Programado	%	Alcanzado	%
Servidores públicos municipales capacitados en materia de Derechos humanos	servidores publicos	Sumable	112.00	28.00	25.03	0.00	0.00	56.00	50.00	0.00	0.00
Total de Servidores públicos municipales	servidores publicos	Constante	614.00	614.00	100.03	614.00	100.00	614.00	100.00	614.00	100.00

COMPORTAMIENTO DEL INDICADOR

DESCRIPCION DE LA META ANUAL

Brindar capacitación a los servidores públicos

META ANUAL	TRIMESTRE: Abril-Junio							
	AVANCE TRIMESTRAL				AVANCE ACUMULADO			
	Programado	Alcanzado	EF%	SEMAFORO	Programado	Alcanzado	EF%	SEMAFORO
18.24	4.56	0.00	0.00		4.56	0.00	0.00	

DESCRIPCIÓN DE RESULTADOS Y JUSTIFICACIÓN EN CASO DE VARIACIÓN SUPERIOR A ±10% RESPECTO A LO PROGRAMADO

EVALUACION DEL INDICADOR

DEPENDENCIA GENERAL: A02 Derechos Humanos

DEPENDENCIA AUXILIAR: 102 Derechos Humanos

ELABORÓ

Lic. Ricardo García Becerra

DERECHOS HUMANOS

REVISÓ

L.A.Z. EPO. Virginia Casero Arzate

Suplenes Comptendo

ALABORACIÓN, TRANSPARENCIA Y ACCESO A LA INFORMACIÓN PÚBLICA

PILAR DE DESARROLLO / EJE TRANSVERSAL: 4 Pilar 4: Seguridad

TEMA DE DESARROLLO: Derechos Humanos.

PROGRAMA PRESUPUESTARIO: 01020401 Derechos humanos

PROYECTO PRESUPUESTARIO: 010204010101 Investigación, capacitación, promoción y divulgación de los derechos humanos

OBJETIVO DEL PROGRAMA PRESUPUESTARIO: Engloba los proyectos que los municipios llevan a cabo para proteger, defender y garantizar los derechos humanos de todas las personas que se encuentren en el territorio estatal, sin importar su status o nacionalidad y asegurarles una vida digna y fomentar la cultura de los derechos humanos para promover el respeto y la tolerancia entre los individuos en todos los ámbitos de la Interrelación social

DEPENDENCIA GENERAL: A02 Derechos Humanos

DEPENDENCIA AUXILIAR: 102 Derechos Humanos

ESTRUCTURA DEL INDICADOR

NOMBRE DEL INDICADOR: Porcentaje de campañas de sensibilización e información realizadas

FÓRMULA DEL CÁLCULO: (Campañas de sensibilización e información realizadas/Campañas de sensibilización e información programadas) *100

INTERPRETACIÓN: Representa Porcentaje de campañas de sensibilización e información realizadas

DIMENSIÓN QUE ATIENDE: Eficiencia FRECUENCIA DE MEDICIÓN: Trimestral

DESCRIPCIÓN DEL FACTOR DE COMPARACIÓN: Informes Trimestrales

ÁMBITO GEOGRÁFICO:

COBERTURA:

LÍNEA BASE: 2018

Numero: NA 1.3

COMPORTAMIENTO DE LAS VARIABLES DURANTE EL TRIMESTRE: Abril-Junio

VARIABLE	UNIDAD DE MEDIDA	OPERACION	META ANUAL	AVANCE TRIMESTRAL				AVANCE ACUMULADO			
				Programado	%	Alcanzado	%	Programado	%	Alcanzado	%
Campañas de sensibilización e información realizadas	campañas	Sumable	34.00	9.00	26.47	0.00	0.00	16.00	47.06	8.00	50.00
Campañas de sensibilización e información programadas	campañas	Sumable	34.00	9.00	26.47	0.00	0.00	16.00	47.06	8.00	50.00

COMPORTAMIENTO DEL INDICADOR

DESCRIPCIÓN DE LA META ANUAL

Sensibilizar y dar información a la sociedad sobre derechos humanos.


META ANUAL	TRIMESTRE: Abril-Junio							
	AVANCE TRIMESTRAL				AVANCE ACUMULADO			
	Programado	Alcanzado	EF%	SEMAFORO	Programado	Alcanzado	EF%	SEMAFORO
100.00	100.00	0.00	0.00		100.00	100.00	100.00	


DESCRIPCIÓN DE RESULTADOS Y JUSTIFICACIÓN EN CASO DE VARIACIÓN SUPERIOR A ±10% RESPECTO A LO PROGRAMADO

EVALUACION DEL INDICADOR

DEPENDENCIA GENERAL: A02 Derechos Humanos

DEPENDENCIA AUXILIAR: 102 Derechos Humanos

ELABORÓ 

 Lic. Ricardo García Ballester
DIRECCIÓN DE DERECHOS HUMANOS

REVISÓ 

 Lic. EPO. Manuel Castillo Arzate
DIRECCIÓN DE TRANSPARENCIA Y ACCESO A LA INFORMACIÓN PÚBLICA

PILAR DE DESARROLLO / EJE TRANSVERSAL: 4 Pilar 4: Seguridad
TEMA DE DESARROLLO: Derechos Humanos.
PROGRAMA PRESUPUESTARIO: 01020401 Derechos humanos
PROYECTO PRESUPUESTARIO: 0102040101 Investigación, capacitación, promoción y divulgación de los derechos humanos
OBJETIVO DEL PROGRAMA PRESUPUESTARIO: Engloba los proyectos que los municipios llevan a cabo para proteger, defender y garantizar los derechos humanos de todas las personas que se encuentren en el territorio estatal, sin importar su status o nacionalidad y asegurarles una vida digna y fomentar la cultura de los derechos humanos para promover el respeto y la tolerancia entre los individuos en todos los ámbitos de la interrelación social
DEPENDENCIA GENERAL: A02 Derechos Humanos
DEPENDENCIA AUXILIAR: 102 Derechos Humanos

ESTRUCTURA DEL INDICADOR

NOMBRE DEL INDICADOR: Porcentaje de solicitudes de intervención solventadas
FÓRMULA DEL CÁLCULO: ((Solicitudes de intervención solventadas /Solicitudes de intervención presentadas) *100
INTERPRETACIÓN: Representa el porcentaje de solicitudes de intervención solventadas
DIMENSIÓN QUE ATIENDE: Eficiencia
DESCRIPCIÓN DEL FACTOR DE COMPARACIÓN: Informes Trimestrales
AMBITO GEOGRAFICO:
COBERTURA:
LINEABASE 2019

FRECUENCIA DE MEDICIÓN: Trimestral

Numero: NA 2.1

COMPORTAMIENTO DE LAS VARIABLES DURANTE EL TRIMESTRE: Abril-Junio

VARIABLE	UNIDAD DE MEDIDA	OPERACION	META ANUAL	AVANCE TRIMESTRAL				AVANCE ACUMULADO			
				Programado	%	Alcanzado	%	Programado	%	Alcanzado	%
Solicitudes de intervención solventadas	solicitudes	Sumable	3.00	0.00	0.00	0.00	0.00	3.00	100.00	0.00	0.00
Solicitudes de intervención presentadas	solicitudes	Sumable	3.00	0.00	0.00	0.00	0.00	3.00	100.00	0.00	0.00

COMPORTAMIENTO DEL INDICADOR

DESCRIPCION DE LA META ANUAL


Dar intervención a las solicitudes.


META ANUAL	TRIMESTRE: Abril-Junio							
	AVANCE TRIMESTRAL				AVANCE ACUMULADO			
	Programado	Alcanzado	EF%	SEMAFORO	Programado	Alcanzado	EF%	SEMAFORO
100.00	0.00	0.00	0.00		100.00	0.00	0.00	

DESCRIPCION DE RESULTADOS Y JUSTIFICACION EN CASO DE VARIACION SUPERIOR A ±10 % RESPECTO A LO PROGRAMADO

EVALUACION DEL INDICADOR

DEPENDENCIA GENERAL: A02 Derechos Humanos
DEPENDENCIA AUXILIAR: 102 Derechos Humanos

ELABORÓ 
JIQUIPILCO
 DIRECCION DE DERECHOS HUMANOS
 Lic. Ricardo García Becerra

REVISÓ 
JIQUIPILCO
 SECRETARÍA DE ADMINISTRACIÓN, TRANSPARENCIA Y ACCESO A LA INFORMACIÓN PÚBLICA
 I.A.Z. EPO. Vianey Castillo Arzú

PILAR DE DESARROLLO / EJE TRANSVERSAL: 4 Pilar 4: Seguridad

TEMA DE DESARROLLO: Derechos Humanos.

PROGRAMA PRESUPUESTARIO: 01020401 Derechos humanos

PROYECTO PRESUPUESTARIO: 010204010101 Investigación, capacitación, promoción y divulgación de los derechos humanos

OBJETIVO DEL PROGRAMA PRESUPUESTARIO: Engloba los proyectos que los municipios llevan a cabo para proteger, defender y garantizar los derechos humanos de todas las personas que se encuentren en el territorio estatal, sin importar su status o nacionalidad y asegurarles una vida digna y fomentar la cultura de los derechos humanos para promover el respeto y la tolerancia entre los individuos en todos los ámbitos de la interrelación social

DEPENDENCIA GENERAL: A02 Derechos Humanos

DEPENDENCIA AUXILIAR: 102 Derechos Humanos

ESTRUCTURA DEL INDICADOR

NOMBRE DEL INDICADOR: Porcentaje de orientaciones-caso revisadas y validadas para conclusión

FÓRMULA DEL CÁLCULO: $(\text{Orientaciones-casos revisadas y validadas para conclusión} / \text{Orientaciones - casos en seguimiento}) * 100$

INTERPRETACIÓN: Representa el porcentaje de orientaciones-caso revisadas y validadas para conclusión

DIMENSIÓN QUE ATIENDE: Eficiencia FRECUENCIA DE MEDICIÓN: Trimestral

DESCRIPCIÓN DEL FACTOR DE COMPARACIÓN: Informes Trimestrales

ÁMBITO GEOGRÁFICO:

COBERTURA:

LÍNEA BASE: 2019

Numero: NA 3.1

COMPORTAMIENTO DE LAS VARIABLES DURANTE EL TRIMESTRE: Abril-Junio

VARIABLE	UNIDAD DE MEDIDA	OPERACION	META ANUAL	AVANCE TRIMESTRAL				AVANCE ACUMULADO			
				Programado	%	Alcanzado	%	Programado	%	Alcanzado	%
Orientaciones-casos revisadas y validadas para conclusión	orientaciones	Sumable	3.00	0.00	0.00	0.00	0.00	3.00	100.00	12.00	100.00
Orientaciones - casos en seguimiento	orientaciones	Sumable	3.00	0.00	0.00	0.00	0.00	3.00	100.00	12.00	100.00

COMPORTAMIENTO DEL INDICADOR

DESCRIPCIÓN DE LA META ANUAL

Brindar orientación a casos de violación de los derechos humanos.


META ANUAL	TRIMESTRE: Abril-Junio							
	AVANCE TRIMESTRAL				AVANCE ACUMULADO			
	Programado	Alcanzado	EF%	SEMAFORO	Programado	Alcanzado	EF%	SEMAFORO
100.00	0.00	0.00	0.00		100.00	100.00	100.00	

DESCRIPCIÓN DE RESULTADOS Y JUSTIFICACIÓN EN CASO DE VARIACIÓN SUPERIOR A ±10% RESPECTO A LO PROGRAMADO

EVALUACION DEL INDICADOR

DEPENDENCIA GENERAL: A02 Derechos Humanos

DEPENDENCIA AUXILIAR: 102 Derechos Humanos

ELABORÓ

 Lto. Ricardo García Becerra
 SECRETARÍA DE DERECHOS HUMANOS
 JIQUIPILCO

REVISÓ

 I.A.Z. EPO. Vianey Castillo Arzate



PILAR DE DESARROLLO / EJE TRANSVERSAL: II Eje transversal II: Gobierno Moderno, Capaz y Responsable
TEMA DE DESARROLLO: Eficiencia y eficacia en el sector público
PROGRAMA PRESUPUESTARIO: 01030401 Desarrollo de la función pública y ética en el servicio público
PROYECTO PRESUPUESTARIO: 010304010101 Fiscalización, control y evaluación interna de la gestión pública
OBJETIVO DEL PROGRAMA PRESUPUESTARIO: Considera las acciones tendientes a elevar la calidad de los servicios que se prestan a la población y para mejorar la atención a la ciudadanía, fomentando una vocación de servicio ético y profesional de los servidores públicos. Así mismo se incluyen las acciones de participación social que contribuyan a lograr los objetivos.
DEPENDENCIA GENERAL: K00 CONTRALORIA
DEPENDENCIA AUXILIAR: 139 Control Social

ESTRUCTURA DEL INDICADOR

NOMBRE DEL INDICADOR: Porcentaje de capacitaciones en temas de desarrollo humano realizadas
FÓRMULA DEL CÁLCULO: (Capacitaciones especializadas en temas de desarrollo humano realizadas/ Capacitaciones especializadas en temas de desarrollo humano programadas) *100
INTERPRETACIÓN: Representa en porcentaje el avance de capacitaciones
DIMENSIÓN QUE ATIENDE: Eficiencia **FRECUENCIA DE MEDICIÓN:** Semestral
DESCRIPCIÓN DEL FACTOR DE COMPARACIÓN: Informes trimestrales
AMBITO GEOGRAFICO:
COBERTURA:
LINEA BASE: 2019

Numero: NC 1

COMPORTAMIENTO DE LAS VARIABLES DURANTE EL TRIMESTRE: Abril-Junio

VARIABLE	UNIDAD DE MEDIDA	OPERACION	META ANUAL	AVANCE TRIMESTRAL				AVANCE ACUMULADO			
				Programado	%	Alcanzado	%	Programado	%	Alcanzado	%
Capacitaciones especializadas en temas de desarrollo humano realizadas	capacitación		0.00	2.00	0.03	0.00	0.00	0.00	0.00	0.00	0.00
Capacitaciones especializadas en temas de desarrollo humano programadas	capacitación		4.00	2.00	50.03	0.00	0.00	0.00	0.00	0.00	0.00

COMPORTAMIENTO DEL INDICADOR

DESCRIPCION DE LA META ANUAL





capacitación en el tema de desarrollo humano

META ANUAL	TRIMESTRE: Abril-Junio							
	AVANCE TRIMESTRAL				AVANCE ACUMULADO			
	Programado	Alcanzado	EF%	SEMAFORO	Programado	Alcanzado	EF%	SEMAFORO
100.00	100.00	0.00	0.00		0.00	0.00	0.00	

DESCRIPCIÓN DE RESULTADOS Y JUSTIFICACIÓN EN CASO DE VARIACIÓN SUPERIOR A ±10 % RESPECTO A LO PROGRAMADO

EVALUACION DEL INDICADOR

DEPENDENCIA GENERAL: K00 CONTRALORIA
DEPENDENCIA AUXILIAR: 139 Control Social

PILAR DE DESARROLLO / EJE TRANSVERSAL: II Eje transversal II: Gobierno Moderno, Capaz y Responsable

TEMA DE DESARROLLO: Eficiencia y eficacia en el sector público

PROGRAMA PRESUPUESTARIO: 01030401 Desarrollo de la función pública y ética en el servicio público

PROYECTO PRESUPUESTARIO: 0103040101 Fiscalización, control y evaluación interna de la gestión pública

OBJETIVO DEL PROGRAMA PRESUPUESTARIO: Considera las acciones tendientes a elevar la calidad de los servicios que se prestan a la población y para mejorar la atención a la ciudadanía, fomentando una vocación de servicio ético y profesional de los servidores públicos. Así mismo se incluyen las acciones de participación social que contribuyan a lograr los objetivos.

DEPENDENCIA GENERAL: K00 CONTRALORIA

DEPENDENCIA AUXILIAR: 139 Control Social

ESTRUCTURA DEL INDICADOR

NOMBRE DEL INDICADOR: Porcentaje de campañas de información a los servidores públicos realizadas

FÓRMULA DEL CÁLCULO: (Campañas de información de las obligaciones de los servidores públicos realizadas / Campañas de información de las obligaciones de los servidores públicos programadas) * 100

INTERPRETACIÓN: Mide las campañas de información realizadas a los servidores públicos

DIMENSIÓN QUE ATIENDE: Eficiencia FRECUENCIA DE MEDICIÓN: Semestral

DESCRIPCIÓN DEL FACTOR DE COMPARACIÓN: Informes trimestrales

AMBITO GEOGRAFICO:

COBERTURA:

LÍNEA BASE: 2019

Numero: NC 2

COMPORTAMIENTO DE LAS VARIABLES DURANTE EL TRIMESTRE: Abril-Junio

VARIABLE	UNIDAD DE MEDIDA	OPERACION	META ANUAL	AVANCE TRIMESTRAL				AVANCE ACUMULADO			
				Programado	%	Alcanzado	%	Programado	%	Alcanzado	%
Campañas de información de las obligaciones de los servidores públicos realizadas	campaña		0.00	1.00	0.03	0.00	0.00	0.00	0.00	0.00	0.00
Campañas de información de las obligaciones de los servidores públicos programadas	campaña		2.00	1.00	50.00	0.00	0.00	0.00	0.00	0.00	0.00

COMPORTAMIENTO DEL INDICADOR

DESCRIPCIÓN DE LA META ANUAL

META ANUAL	TRIMESTRE: Abril-Junio							
	AVANCE TRIMESTRAL				AVANCE ACUMULADO			
	Programado	Alcanzado	EF%	SEMAFORO	Programado	Alcanzado	EF%	SEMAFORO
100.00	100.00	0.00	0.00		0.00	0.00	0.00	

DESCRIPCIÓN DE RESULTADOS Y JUSTIFICACIÓN EN CASO DE VARIACIÓN SUPERIOR A ±10% RESPECTO A LO PROGRAMADO

EVALUACION DEL INDICADOR

DEPENDENCIA GENERAL: K00 CONTRALORIA

DEPENDENCIA AUXILIAR: 139 Control Social




Lic. José Alfredo Medina González




REVISÓ

I.A.Z. EPO. Vianey Castillo Arango

PILAR DE DESARROLLO / EJE TRANSVERSAL: II Eje transversal II: Gobierno Moderno, Capaz y Responsable
TEMA DE DESARROLLO: Eficiencia y eficacia en el sector público
PROGRAMA PRESUPUESTARIO: 01030401 Desarrollo de la función pública y ética en el servicio público
PROYECTO PRESUPUESTARIO: 010304010101 Fiscalización, control y evaluación interna de la gestión pública
OBJETIVO DEL PROGRAMA PRESUPUESTARIO: Considera las acciones tendientes a elevar la calidad de los servicios que se prestan a la población y para mejorar la atención a la ciudadanía, fomentando una vocación de servicio ético y profesional de los servidores públicos. Así mismo se incluyen las acciones de participación social que contribuyan a lograr los objetivos.
DEPENDENCIA GENERAL: K00 CONTRALORIA
DEPENDENCIA AUXILIAR: 139 Control Social

ESTRUCTURA DEL INDICADOR

NOMBRE DEL INDICADOR: Porcentaje de auditorías a las obligaciones de los servidores públicos
FÓRMULA DEL CÁLCULO: (Auditorías a las obligaciones de los servidores públicos realizadas/Auditorías a las obligaciones de los servidores públicos programadas)*100
INTERPRETACIÓN: mide en porcentaje el número de auditorías realizadas con respecto a las programadas.
DIMENSIÓN QUE ATIENDE: Eficiencia **FRECUENCIA DE MEDICIÓN:** Semestral
DESCRIPCIÓN DEL FACTOR DE COMPARACIÓN: Informes trimestrales
AMBITO GEOGRAFICO:
COBERTURA:
LINEA BASE: 2019

Numero: NC 3

COMPORTAMIENTO DE LAS VARIABLES DURANTE EL TRIMESTRE: Abril-Junio

VARIABLE	UNIDAD DE MEDIDA	OPERACION	META ANUAL	AVANCE TRIMESTRAL				AVANCE ACUMULADO			
				Programado	%	Alcanzado	%	Programado	%	Alcanzado	%
Auditorías a las obligaciones de los servidores públicos realizadas	auditorías		0.00	1.00	0.00	0.00	0.00	0.00	0.00	0.00	0.00
Auditorías a las obligaciones de los servidores públicos programadas	auditorías		2.00	1.00	50.00	0.00	0.00	0.00	0.00	0.00	0.00

COMPORTAMIENTO DEL INDICADOR

DESCRIPCION DE LA META ANUAL

META ANUAL	TRIMESTRE: Abril-Junio							
	AVANCE TRIMESTRAL				AVANCE ACUMULADO			
	Programado	Alcanzado	EF%	SEMAFORO	Programado	Alcanzado	EF%	SEMAFORO
100.00	100.00	0.00	0.00		0.00	0.00	0.00	

DESCRIPCIÓN DE RESULTADOS Y JUSTIFICACIÓN EN CASO DE VARIACIÓN SUPERIOR A ±10% RESPECTO A LO PROGRAMADO

EVALUACION DEL INDICADOR

DEPENDENCIA GENERAL: K00 CONTRALORIA
DEPENDENCIA AUXILIAR: 139 Control Social

ELABORÓ

Lic Jose Alfredo Martínez González



REVISÓ

I.A.Z. EPO. (Marianela Casillas Arzate)



PILAR DE DESARROLLO / EJE TRANSVERSAL: II Eje transversal II: Gobierno Moderno, Capaz y Responsable

TEMA DE DESARROLLO: Eficiencia y eficacia en el sector público

PROGRAMA PRESUPUESTARIO: 01030401 Desarrollo de la función pública y ética en el servicio público

PROYECTO PRESUPUESTARIO: 010304010101 Fiscalización, control y evaluación interna de la gestión pública

OBJETIVO DEL PROGRAMA PRESUPUESTARIO: Considera las acciones tendientes a elevar la calidad de los servicios que se prestan a la población y para mejorar la atención a la ciudadanía, fomentando una vocación de servicio ético y profesional de los servidores públicos. Así mismo se incluyen las acciones de participación social que contribuyan a lograr los objetivos.

DEPENDENCIA GENERAL: K00 CONTRALORIA

DEPENDENCIA AUXILIAR: 139 Control Social

ESTRUCTURA DEL INDICADOR

NOMBRE DEL INDICADOR: Porcentaje de convenios firmados con instituciones capacitadoras

FÓRMULA DEL CÁLCULO: (Convenios firmados/Convenios programados)*100

INTERPRETACIÓN: Representa el porcentaje de convenios realizados con instituciones públicas

DIMENSIÓN QUE ATIENDE: Eficiencia

DESCRIPCIÓN DEL FACTOR DE COMPARACIÓN: total de convenios

AMBITO GEOGRAFICO:

COBERTURA:

LINEA BASE: 2019

FRECUENCIA DE MEDICIÓN: Semestral

Numero: NA 1.1

COMPORTAMIENTO DE LAS VARIABLES DURANTE EL TRIMESTRE: Abril-Junio

VARIABLE	UNIDAD DE MEDIDA	OPERACION	META ANUAL	AVANCE TRIMESTRAL				AVANCE ACUMULADO			
				Programado	%	Alcanzado	%	Programado	%	Alcanzado	%
Convenios firmados	convenio		0.00	0.00	0.00	0.00	0.00	0.00	0.00	0.00	0.00
Convenios programados	convenio		1.00	0.00	0.00	0.00	0.00	0.00	0.00	0.00	0.00

COMPORTAMIENTO DEL INDICADOR

DESCRIPCION DE LA META ANUAL


META ANUAL	TRIMESTRE: Abril-Junio							
	AVANCE TRIMESTRAL				AVANCE ACUMULADO			
	Programado	Alcanzado	EF%	SEMAFORO	Programado	Alcanzado	EF%	SEMAFORO
100.00	0.00	0.00	0.00		0.00	0.00	0.00	

DESCRIPCION DE RESULTADOS Y JUSTIFICACION EN CASO DE VARIACION SUPERIOR A ±10% RESPECTO A LO PROGRAMADO


EVALUACION DEL INDICADOR


DEPENDENCIA GENERAL: K00 CONTRALORIA

DEPENDENCIA AUXILIAR: 139 Control Social


ELABORADO: 

Lic. Jose Alfredo Medina Gonzalez



REVISADO: 

Lic. Z. EPO. Vian



PILAR DE DESARROLLO / EJE TRANSVERSAL: II Eje transversal II: Gobierno Moderno, Capaz y Responsable

TEMA DE DESARROLLO: Eficiencia y eficacia en el sector público

PROGRAMA PRESUPUESTARIO: 01030401 Desarrollo de la función pública y ética en el servicio público

PROYECTO PRESUPUESTARIO: 010304010101 FISCALIZACIÓN, CONTROL Y EVALUACIÓN INTERNA DE LA GESTIÓN PÚBLICA

OBJETIVO DEL PROGRAMA PRESUPUESTARIO: Considera las acciones tendientes a elevar la calidad de los servicios que se prestan a la población y para mejorar la atención a la ciudadanía, fomentando una vocación de servicio ético y profesional de los servidores públicos. Así mismo se incluyen las acciones de participación social que contribuyan a lograr los objetivos.

DEPENDENCIA GENERAL: K00 CONTRALORIA

DEPENDENCIA AUXILIAR: 139 Control Social

ESTRUCTURA DEL INDICADOR

NOMBRE DEL INDICADOR: Porcentaje de asistentes a las capacitaciones

FÓRMULA DEL CÁLCULO: $(\text{Número de servidores públicos asistentes a capacitaciones} / \text{Número de servidores públicos}) * 100$

INTERPRETACIÓN: mide el número de asistentes a las capacitaciones

DIMENSIÓN QUE ATIENDE: Eficiencia

DESCRIPCIÓN DEL FACTOR DE COMPARACIÓN: Lista de asistencia

AMBITO GEOGRAFICO:

COBERTURA:

LINEA BASE: 2019

FRECUENCIA DE MEDICIÓN: Trimestral

Numero: NA 1.2

COMPORTAMIENTO DE LAS VARIABLES DURANTE EL TRIMESTRE: Abril-Junio

VARIABLE	UNIDAD DE MEDIDA	OPERACION	META ANUAL	AVANCE TRIMESTRAL				AVANCE ACUMULADO			
				Programado	%	Alcanzado	%	Programado	%	Alcanzado	%
Número de servidores públicos asistentes a capacitaciones	personas		0.00	20.00	0.03	15.00	75.00	0.00	0.00	0.00	0.00
Número de servidores públicos	personas	Constante	614.00	614.00	100.03	614.00	100.00	614.00	100.00	614.00	100.00

COMPORTAMIENTO DEL INDICADOR

DESCRIPCION DE LA META ANUAL

META ANUAL	TRIMESTRE: Abril-Junio							
	AVANCE TRIMESTRAL				AVANCE ACUMULADO			
	Programado	Alcanzado	EF%	SEMAFORO	Programado	Alcanzado	EF%	SEMAFORO
15.47	3.28	2.44	74.85		0.00	2.44	0.00	


DESCRIPCION DE RESULTADOS Y JUSTIFICACION EN CASO DE VARIACION SUPERIOR A ±10% RESPECTO A LO PROGRAMADO

EVALUACION DEL INDICADOR

DEPENDENCIA GENERAL: K00 CONTRALORIA

DEPENDENCIA AUXILIAR: 139 Control Social

ELABORADO



Lic. Jose Alfredo Medina Gonzalez



REVISADO



I.A.Z. EPO. Vianney Castillo Arzate

PILAR DE DESARROLLO / EJE TRANSVERSAL: II Eje transversal II: Gobierno Moderno, Capaz y Responsable

TEMA DE DESARROLLO: Eficiencia y eficacia en el sector público

PROGRAMA PRESUPUESTARIO: 01030401 Desarrollo de la función pública y ética en el servicio público

PROYECTO PRESUPUESTARIO: 010304010101 Fiscalización, control y evaluación interna de la gestión pública

OBJETIVO DEL PROGRAMA PRESUPUESTARIO: Considera las acciones tendientes a elevar la calidad de los servicios que se prestan a la población y para mejorar la atención a la ciudadanía, fomentando una vocación de servicio ético y profesional de los servidores públicos. Así mismo se incluyen las acciones de participación social que contribuyan a lograr los objetivos.

DEPENDENCIA GENERAL: K00 CONTRALORIA

DEPENDENCIA AUXILIAR: 139 Control Social

ESTRUCTURA DEL INDICADOR

NOMBRE DEL INDICADOR: Porcentaje de carteles informativos elaborados.

FÓRMULA DEL CÁLCULO: (Carteles informativos elaborados/Carteles informativos requeridos)*100

INTERPRETACIÓN: Mide en porcentaje número de carteles realizados

DIMENSIÓN QUE ATIENDE: Eficiencia

DESCRIPCIÓN DEL FACTOR DE COMPARACIÓN: Informe trimestral

AMBITO GEOGRAFICO:

COBERTURA:

LÍNEA BASE: 2019

FRECUENCIA DE MEDICIÓN: Trimestral

Numero: NA 2.1

COMPORTAMIENTO DE LAS VARIABLES DURANTE EL TRIMESTRE: Abril-Junio

VARIABLE	UNIDAD DE MEDIDA	OPERACION	META ANUAL	AVANCE TRIMESTRAL				AVANCE ACUMULADO			
				Programado	%	Alcanzado	%	Programado	%	Alcanzado	%
Carteles informativos elaborados	carteles		0.00	0.00	0.00	0.00	0.00	0.00	0.00	0.00	0.00
Carteles informativos requeridos	carteles		1.00	0.00	0.00	0.00	0.00	0.00	0.00	0.00	0.00

COMPORTAMIENTO DEL INDICADOR

DESCRIPCIÓN DE LA META ANUAL

META ANUAL	TRIMESTRE: Abril-Junio							
	AVANCE TRIMESTRAL				AVANCE ACUMULADO			
	Programado	Alcanzado	EF%	SEMAFORO	Programado	Alcanzado	EF%	SEMAFORO
100.00	0.00	0.00	0.00		0.00	0.00	0.00	

DESCRIPCIÓN DE RESULTADOS Y JUSTIFICACIÓN EN CASO DE VARIACIÓN SUPERIOR A ±10% RESPECTO A LO PROGRAMADO

EVALUACION DEL INDICADOR

DEPENDENCIA GENERAL: K00 CONTRALORIA

DEPENDENCIA AUXILIAR: 139 Control Social

ELABORÓ: Lic. José Alfredo Medina González

REVISÓ: I.A.Z. EPO. Mian y Castillo Arzate




PILAR DE DESARROLLO / EJE TRANSVERSAL: II Eje transversal II: Gobierno Moderno, Capaz y Responsable

TEMA DE DESARROLLO: Eficiencia y eficacia en el sector público

PROGRAMA PRESUPUESTARIO: 01030401 Desarrollo de la función pública y ética en el servicio público

PROYECTO PRESUPUESTARIO: 010304010101 Fiscalización, control y evaluación interna de la gestión pública

OBJETIVO DEL PROGRAMA PRESUPUESTARIO: Considera las acciones tendientes a elevar la calidad de los servicios que se prestan a la población y para mejorar la atención a la ciudadanía, fomentando una vocación de servicio ético y profesional de los servidores públicos. Así mismo se incluyen las acciones de participación social que contribuyan a lograr los objetivos.

DEPENDENCIA GENERAL: K00 CONTRALORIA

DEPENDENCIA AUXILIAR: 139 Control Social

ESTRUCTURA DEL INDICADOR

NOMBRE DEL INDICADOR: Porcentaje de reportes de auditorías integrados al expediente

FÓRMULA DEL CÁLCULO: (Reportes de auditorías integrados al expediente/Reportes de auditorías generados)*100

INTERPRETACIÓN: Mide el porcentaje de reportes de auditorías realizadas

DIMENSIÓN QUE ATIENDE: Eficiencia

DESCRIPCIÓN DEL FACTOR DE COMPARACIÓN: Expedientes de auditorías

AMBITO GEOGRAFICO:

COBERTURA:

LINEA BASE: 2019

FRECUENCIA DE MEDICIÓN: Trimestral

Numero: NA 3.1

COMPORTAMIENTO DE LAS VARIABLES DURANTE EL TRIMESTRE: Abril-Junio

VARIABLE	UNIDAD DE MEDIDA	OPERACION	META ANUAL	AVANCE TRIMESTRAL				AVANCE ACUMULADO			
				Programado	%	Alcanzado	%	Programado	%	Alcanzado	%
Reportes de auditorías integrados al expediente	reportes		0.00	1.00	0.00	0.00	0.00	0.00	0.00	0.00	0.00
Reportes de auditorías generados	reportes		2.00	1.00	50.00	0.00	0.00	0.00	0.00	0.00	0.00

COMPORTAMIENTO DEL INDICADOR

DESCRIPCION DE LA META ANUAL

META ANUAL	TRIMESTRE: Abril-Junio							
	AVANCE TRIMESTRAL				AVANCE ACUMULADO			
	Programado	Alcanzado	EF%	SEMAFORO	Programado	Alcanzado	EF%	SEMAFORO
100.00	100.00	0.00	0.00		0.00	0.00	0.00	

DESCRIPCION DE RESULTADOS Y JUSTIFICACION EN CASO DE VARIACION SUPERIOR A ±10% RESPECTO A LO PROGRAMADO

EVALUACION DEL INDICADOR

DEPENDENCIA GENERAL: K00 CONTRALORIA

DEPENDENCIA AUXILIAR: 139 Control Social

ELABORADO



Lic. Jose Alfredo Medina Gonzalez



CONTRALORIA INTERNA MUNICIPAL

REVISADO



I.A.Z. EPO. Vianney Castillo Arzate



Seguimos Cumplicando

TRANSPARENCIA Y ACCESO A LA INFORMACIÓN PÚBLICA

PILAR DE DESARROLLO / EJE TRANSVERSAL: II Eje transversal II: Gobierno Moderno, Capaz y Responsable

TEMA DE DESARROLLO: Sistema Anticorrupción en el Estado de México y Municipios

PROGRAMA PRESUPUESTARIO: 01030402 Sistema Anticorrupción del Estado de México y Municipios

PROYECTO PRESUPUESTARIO: 010304020201 Responsabilidades administrativas

OBJETIVO DEL PROGRAMA PRESUPUESTARIO: Conjunto de acciones orientadas a establecer las bases de coordinación entre el Estado y los Municipios para el funcionamiento de los Sistemas Anticorrupción, de conformidad con lo dispuesto en la Constitución Política de los Estados Unidos Mexicanos, la Constitución Política del Estado Libre y Soberano de México y la Ley General del Sistema Nacional Anticorrupción, para que las autoridades estatales

DEPENDENCIA GENERAL: A00 PRESIDENCIA

DEPENDENCIA AUXILIAR: 101 Secretaría Técnica

ESTRUCTURA DEL INDICADOR

NOMBRE DEL INDICADOR: Porcentaje de acuerdos cumplidos en el seno de las sesiones del Comité Coordinador Municipal como parte del Sistema Anticorrupción Municipal.

FÓRMULA DEL CÁLCULO: (Acuerdos cumplidos / Acuerdos registrados) * 100

INTERPRETACIÓN: Mide el número de acuerdos cumplidos del Comité Coordinador Municipal como parte del Sistema Anticorrupción Municipal.

DIMENSIÓN QUE ATIENDE: Eficiencia

DESCRIPCIÓN DEL FACTOR DE COMPARACIÓN: Total de actas

AMBITO GEOGRAFICO:

COBERTURA:

LINEA BASE: 2019

FRECUENCIA DE MEDICIÓN: Trimestral

Numero: NC 1

COMPORTAMIENTO DE LAS VARIABLES DURANTE EL TRIMESTRE: Abril-Junio

VARIABLE	UNIDAD DE MEDIDA	OPERACION	META ANUAL	AVANCE TRIMESTRAL				AVANCE ACUMULADO			
				Programado	%	Alcanzado	%	Programado	%	Alcanzado	%
Acuerdos cumplidos	Acuerdos		0.00	1.00	0.00	1.00	100.00	0.00	0.00	0.00	0.00
Acuerdos registrados	Acuerdos	Sumable	4.00	1.00	25.00	1.00	100.00	2.00	50.00	3.00	150.00

COMPORTAMIENTO DEL INDICADOR

DESCRIPCION DE LA META ANUAL

cumplir los acuerdos de las sesiones del Comité

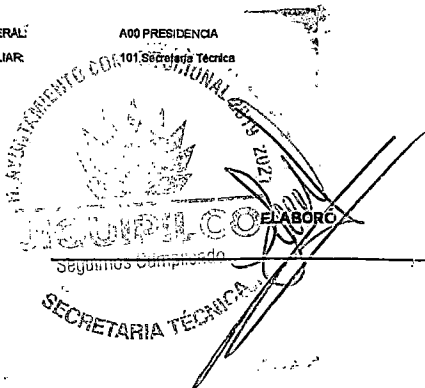
META ANUAL	TRIMESTRE: Abril-Junio							
	AVANCE TRIMESTRAL				AVANCE ACUMULADO			
	Programado	Alcanzado	EF%	SEMAFORO	Programado	Alcanzado	EF%	SEMAFORO
100.00	100.00	100.00	100.00		0.00	100.00	0.00	

DESCRIPCION DE RESULTADOS Y JUSTIFICACION EN CASO DE VARIACION SUPERIOR A ± 10 % RESPECTO A LO PROGRAMADO

EVALUACION DEL INDICADOR

DEPENDENCIA GENERAL: A00 PRESIDENCIA

DEPENDENCIA AUXILIAR: 101 Secretaría Técnica



LA.Z. EPO. Manier Castillo Arzate

PILAR DE DESARROLLO / EJE TRANSVERSAL: II Eje transversal II: Gobierno Moderno, Capaz y Responsable

TEMA DE DESARROLLO: Sistema Anticorrupción del Estado de México y Municipios

PROGRAMA PRESUPUESTARIO: 01030402 Sistema Anticorrupción del Estado de México y Municipios

PROYECTO PRESUPUESTARIO: 010304020201 Responsabilidades administrativas

OBJETIVO DEL PROGRAMA PRESUPUESTARIO: Conjunto de acciones orientadas a establecer las bases de coordinación entre el Estado y los Municipios para el funcionamiento de los Sistemas Anticorrupción, de conformidad con lo dispuesto en la Constitución Política de los Estados Unidos Mexicanos, la Constitución Política del Estado Libre y Soberano de México y la Ley General del Sistema Nacional Anticorrupción, para que las autoridades estatales

DEPENDENCIA GENERAL: A00 PRESIDENCIA

DEPENDENCIA AUXILIAR: 101 Secretaría Técnica

ESTRUCTURA DEL INDICADOR

NOMBRE DEL INDICADOR: Porcentaje de auditorías con posibles actos de corrupción identificados

FÓRMULA DEL CÁLCULO: (Auditorías con posibles actos de corrupción identificados / Total de auditorías realizadas en el año) *100

INTERPRETACIÓN: Presenta el número de auditorías identificadas con actos de corrupción

DIMENSIÓN QUE ATIENDE: Eficiencia

DESCRIPCIÓN DEL FACTOR DE COMPARACIÓN: Total de expedientes

AMBITO GEOGRAFICO:

COBERTURA:

LINEA BASE: 2019

FRECUENCIA DE MEDICIÓN: Semestral

Numero: NC 2

COMPORTAMIENTO DE LAS VARIABLES DURANTE EL TRIMESTRE: Abril-Junio

VARIABLE	UNIDAD DE MEDIDA	OPERACION	META ANUAL	AVANCE TRIMESTRAL				AVANCE ACUMULADO			
				Programado	%	Alcanzado	%	Programado	%	Alcanzado	%
Auditorías con posibles actos de corrupción identificados	auditoría		0.00	0.00	0.00	0.00	0.00	0.00	0.00	0.00	0.00
Total de auditorías realizadas en el año	auditoría		1.00	0.00	0.00	0.00	0.00	0.00	0.00	0.00	0.00

COMPORTAMIENTO DEL INDICADOR

DESCRIPCION DE LA META ANUAL

Realizar auditorías para identificar posibles actos de corrupción



META ANUAL	TRIMESTRE: Abril-Junio							
	AVANCE TRIMESTRAL				AVANCE ACUMULADO			
	Programado	Alcanzado	EF%	SEMAFORO	Programado	Alcanzado	EF%	SEMAFORO
0.00	0.00	0.00	0.00		0.00	0.00	0.00	

DESCRIPCION DE RESULTADOS Y JUSTIFICACION EN CASO DE VARIACION SUPERIOR A ±10% RESPECTO A LO PROGRAMADO

EVALUACION DEL INDICADOR

DEPENDENCIA GENERAL: A00 PRESIDENCIA

DEPENDENCIA AUXILIAR: 101 Secretaría Técnica



PILAR DE DESARROLLO / EJE TRANSVERSAL: II Eje transversal II: Gobierno Moderno, Capaz y Responsable
TEMA DE DESARROLLO: Sistema Anticorrupción del Estado de México y Municipios
PROGRAMA PRESUPUESTARIO: 01030402 Sistema Anticorrupción del Estado de México y Municipios
PROYECTO PRESUPUESTARIO: 010304020201 Responsabilidades administrativas
OBJETIVO DEL PROGRAMA PRESUPUESTARIO: Conjunto de acciones orientadas a establecer las bases de coordinación entre el Estado y los Municipios para el funcionamiento de los Sistemas Anticorrupción, de conformidad con lo dispuesto en la Constitución Política de los Estados Unidos Mexicanos, la Constitución Política del Estado Libre y Soberano de México y la Ley General del Sistema Nacional Anticorrupción, para que las autoridades estatales
DEPENDENCIA GENERAL: A00 PRESIDENCIA
DEPENDENCIA AUXILIAR: 101 Secretaría Técnica

ESTRUCTURA DEL INDICADOR

NOMBRE DEL INDICADOR: Porcentaje de campañas realizadas para concientizar a los servidores públicos sobre la tolerancia cero a la corrupción
FÓRMULA DEL CÁLCULO: (Campañas de concientización realizada / Campañas programadas en el año) * 100
INTERPRETACIÓN: Representa en porcentaje el número de campañas de concientización de la tolerancia cero a la corrupción
DIMENSIÓN QUE ATIENDE: Eficiencia **FRECUENCIA DE MEDICIÓN:** Semestral
DESCRIPCIÓN DEL FACTOR DE COMPARACIÓN: Informes trimestrales
AMBITO GEOGRAFICO:
COBERTURA:
LÍNEA BASE: 2019
Numero: NC 3

COMPORTAMIENTO DE LAS VARIABLES DURANTE EL TRIMESTRE: Abril-Junio

VARIABLE	UNIDAD DE MEDIDA	OPERACION	META ANUAL	AVANCE TRIMESTRAL				AVANCE ACUMULADO			
				Programado	%	Alcanzado	%	Programado	%	Alcanzado	%
Campañas de concientización realizada	campaña		0.00	0.00	0.00	1.00	0.00	0.00	0.00	0.00	0.00
Campañas programadas en el año	campaña		1.00	0.00	0.00	1.00	0.00	0.00	0.00	0.00	0.00

COMPORTAMIENTO DEL INDICADOR

DESCRIPCIÓN DE LA META ANUAL


Concientizar de cero corrupción

META ANUAL	TRIMESTRE: Abril-Junio							
	AVANCE TRIMESTRAL				AVANCE ACUMULADO			
	Programado	Alcanzado	EF%	SEMAFORO	Programado	Alcanzado	EF%	SEMAFORO
100.00	0.00	100.00	0.00		0.00	0.00	0.00	

DESCRIPCIÓN DE RESULTADOS Y JUSTIFICACIÓN EN CASO DE VARIACIÓN SUPERIOR A ±10% RESPECTO A LO PROGRAMADO

EVALUACION DEL INDICADOR

DEPENDENCIA GENERAL: A00 PRESIDENCIA
DEPENDENCIA AUXILIAR: 101 Secretaría Técnica



REVISÓ
I.A.Z. EPO. Vigan y Castillo Arzate



PILAR DE DESARROLLO / EJE TRANSVERSAL: II Eje transversal II: Gobierno Moderno, Capaz y Responsable

TEMA DE DESARROLLO: Sistema Anticorrupción del Estado de México y Municipios

PROGRAMA PRESUPUESTARIO: 01030402 Sistema Anticorrupción del Estado de México y Municipios

PROYECTO PRESUPUESTARIO: 010304020201 Responsabilidades administrativas

OBJETIVO DEL PROGRAMA PRESUPUESTARIO: Conjunto de acciones orientadas a establecer las bases de coordinación entre el Estado y los Municipios para el funcionamiento de los Sistemas Anticorrupción, de conformidad con lo dispuesto en la Constitución Política de los Estados Unidos Mexicanos, la Constitución Política del Estado Libre y Soberano de México y la Ley General del Sistema Nacional Anticorrupción, para que las autoridades estatales

DEPENDENCIA GENERAL: A00 PRESIDENCIA

DEPENDENCIA AUXILIAR: 101 Secretaría Técnica

ESTRUCTURA DEL INDICADOR

NOMBRE DEL INDICADOR: Porcentaje de sesiones del Comité Coordinador Municipal del Sistema Anticorrupción Municipal.

FÓRMULA DEL CÁLCULO: (Sesiones realizadas del Sistema Anticorrupción Municipal / Sesiones programados del Sistema Anticorrupción Municipal) *100

INTERPRETACIÓN: Representa el porcentaje el número de sesiones del Comité Coordinador Municipal del Sistema Anticorrupción Municipal.

DIMENSIÓN QUE ATIENDE: Eficiencia

DESCRIPCIÓN DEL FACTOR DE COMPARACIÓN: total de actas

AMBITO GEOGRAFICO:

COBERTURA:

LINEA BASE: 2019

FRECUENCIA DE MEDICIÓN: Trimestral

Numero: NA 1.1

COMPORTAMIENTO DE LAS VARIABLES DURANTE EL TRIMESTRE: Abril-Junio

VARIABLE	UNIDAD DE MEDIDA	OPERACION	META ANUAL	AVANCE TRIMESTRAL				AVANCE ACUMULADO			
				Programado	%	Alcanzado	%	Programado	%	Alcanzado	%
Sesiones realizadas del Sistema Anticorrupción Municipal	sesiones		0.00	1.00	0.00	1.00	100.00	0.00	0.00	0.00	0.00
Sesiones programados del Sistema Anticorrupción Municipal	sesiones		2.00	1.00	50.00	1.00	100.00	0.00	0.00	0.00	0.00

COMPORTAMIENTO DEL INDICADOR

DESCRIPCION DE LA META ANUAL

Llevar a cabo sesiones del Comité Coordinador Municipal del Sistema Anticorrupción Municipal.

META ANUAL	TRIMESTRE: Abril-Junio							
	AVANCE TRIMESTRAL				AVANCE ACUMULADO			
	Programado	Alcanzado	EF%	SEMAFORO	Programado	Alcanzado	EF%	SEMAFORO
100.00	100.00	100.00	100.00		0.00	0.00	0.00	

DESCRIPCION DE RESULTADOS Y JUSTIFICACION EN CASO DE VARIACION SUPERIOR A ±10 % RESPECTO A LO PROGRAMADO

EVALUACION DEL INDICADOR

DEPENDENCIA GENERAL: A00 PRESIDENCIA

DEPENDENCIA AUXILIAR: 101 Secretaría Técnica



I.A.Z. EPO. Vianey Castillo Alvarez



JIQUIPILCO

Seguimos Cumpliendo y Accediendo a la Información Pública

PbRm-08b FICHA TECNICA DE SEGUIMIENTO DE INDICADORES 2020 DE GESTIÓN O ESTRATEGICO

TIPO DE FICHA: OSFEM

PILAR DE DESARROLLO / EJE TRANSVERSAL: II Eje transversal II: Gobierno Moderno, Capaz y Responsable

TEMA DE DESARROLLO: Sistema Anticorrupción del Estado de México y Municipios

PROGRAMA PRESUPUESTARIO: 01030402 Sistema Anticorrupción del Estado de México y Municipios

PROYECTO PRESUPUESTARIO: 010304020201 Responsabilidades administrativas

OBJETIVO DEL PROGRAMA PRESUPUESTARIO: Conjunto de acciones orientadas a establecer las bases de coordinación entre el Estado y los Municipios para el funcionamiento de los Sistemas Anticorrupción, de conformidad con lo dispuesto en la Constitución Política de los Estados Unidos Mexicanos, la Constitución Política del Estado Libre y Soberano de México y la Ley General del Sistema Nacional Anticorrupción, para que las autoridades estatales

DEPENDENCIA GENERAL: A00 PRESIDENCIA

DEPENDENCIA AUXILIAR: 101 Secretaría Técnica

ESTRUCTURA DEL INDICADOR

NOMBRE DEL INDICADOR: Porcentaje de cumplimiento en la elaboración de programa anual de auditorías

FÓRMULA DEL CÁLCULO: $(\text{Programa anual de auditorías realizado} / \text{Programa anual de auditorías programado}) * 100$

INTERPRETACIÓN: muestra el avance del Cumplimiento al programa anual de auditorías

DIMENSIÓN QUE ATIENDE: Eficiencia

DESCRIPCIÓN DEL FACTOR DE COMPARACIÓN: Informe trimestral

AMBITO GEOGRAFICO:

COBERTURA:

LÍNEA BASE: 2019

Numero: NA 2.1

FRECUENCIA DE MEDICIÓN: Trimestral

COMPORTAMIENTO DE LAS VARIABLES DURANTE EL TRIMESTRE: Abril-Junio

VARIABLE	UNIDAD DE MEDIDA	OPERACION	META ANUAL	AVANCE TRIMESTRAL				AVANCE ACUMULADO			
				Programado	%	Alcanzado	%	Programado	%	Alcanzado	%
Programa anual de auditorías realizado	programa		0.00	0.00	0.00	0.00	0.00	0.00	0.00	0.00	0.00
Programa anual de auditorías programado	programa		1.00	0.00	0.00	0.00	0.00	0.00	0.00	0.00	0.00

COMPORTAMIENTO DEL INDICADOR

DESCRIPCION DE LA META ANUAL

Realizar un programa anual de auditorías



META ANUAL	TRIMESTRE: Abril-Junio							
	AVANCE TRIMESTRAL				AVANCE ACUMULADO			
	Programado	Alcanzado	EF%	SEMAFORO	Programado	Alcanzado	EF%	SEMAFORO
0.00	0.00	0.00	0.00		0.00	0.00	0.00	

DESCRIPCION DE RESULTADOS Y JUSTIFICACION EN CASO DE VARIACION SUPERIOR A ±10 % RESPECTO A LO PROGRAMADO

EVALUACION DEL INDICADOR

DEPENDENCIA GENERAL: A00 PRESIDENCIA

DEPENDENCIA AUXILIAR: INSTITUCIONAL 101 Secretaría Técnica



I.A.Z. EPO. Vian 101 Castillo Arzate



JIQUIPILCO

Seguimos Cumpliendo

PbRm-08b FICHA TECNICA DE SEGUIMIENTO DE INDICADORES 2020 DE GESTIÓN O ESTRATEGICO

TIPO DE FICHA: OSFEM

PILAR DE DESARROLLO / EJE TRANSVERSAL: II Eje transversal II: Gobierno Moderno, Capaz y Responsable

TEMA DE DESARROLLO: Sistema Anticorrupción del Estado de México y Municipios

PROGRAMA PRESUPUESTARIO: 01030402 Sistema Anticorrupción del Estado de México y Municipios

PROYECTO PRESUPUESTARIO: 010304020201 Responsabilidades administrativas

OBJETIVO DEL PROGRAMA PRESUPUESTARIO: Conjunto de acciones orientadas a establecer las bases de coordinación entre el Estado y los Municipios para el funcionamiento de los Sistemas Anticorrupción, de conformidad con lo dispuesto en la Constitución Política de los Estados Unidos Mexicanos, la Constitución Política del Estado Libre y Soberano de México y la Ley General del Sistema Nacional Anticorrupción, para que las autoridades estatales

DEPENDENCIA GENERAL: A00 PRESIDENCIA

DEPENDENCIA AUXILIAR: 101 Secretaría Técnica

ESTRUCTURA DEL INDICADOR

NOMBRE DEL INDICADOR: Promedio de servidores públicos asistentes a los eventos de concientización.

FÓRMULA DEL CÁLCULO: (Servidores públicos que asisten a los eventos / Total de eventos de concientización)

INTERPRETACIÓN: Presenta el porcentaje de servidores públicos asistentes a los eventos de concientización.

DIMENSIÓN QUE ATIENDE: Eficiencia

DESCRIPCIÓN DEL FACTOR DE COMPARACIÓN: listas de asistencia

AMBITO GEOGRAFICO:

COBERTURA:

LINEA BASE: 2019

FRECUENCIA DE MEDICIÓN: Trimestral

Numero: NA 3.1

COMPORTAMIENTO DE LAS VARIABLES DURANTE EL TRIMESTRE: Abril-Junio

VARIABLE	UNIDAD DE MEDIDA	OPERACION	META ANUAL	AVANCE TRIMESTRAL				AVANCE ACUMULADO			
				Programado	%	Alcanzado	%	Programado	%	Alcanzado	%
Servidores públicos que asisten a los eventos	servidores publicos		0.00	0.00	0.00	30.00	0.00	0.00	0.00	0.00	0.00
Total de eventos de concientización	evento		2.00	0.00	0.00	1.00	0.00	0.00	0.00	0.00	0.00

COMPORTAMIENTO DEL INDICADOR

DESCRIPCION DE LA META ANUAL

Concientizar a los servidores publicos en materia de anticorrupción.


META ANUAL	TRIMESTRE: Abril-Junio							
	AVANCE TRIMESTRAL				AVANCE ACUMULADO			
	Programado	Alcanzado	EF%	SEMAFORO	Programado	Alcanzado	EF%	SEMAFORO
40.00	0.00	30.00	0.00		0.00	0.00	0.00	

DESCRIPCION DE RESULTADOS Y JUSTIFICACION EN CASO DE VARIACION SUPERIOR A ±10% RESPECTO A LO PROGRAMADO

EVALUACION DEL INDICADOR

DEPENDENCIA GENERAL: A00 PRESIDENCIA

DEPENDENCIA AUXILIAR: 101 Secretaría Técnica



PILAR DE DESARROLLO / EJE TRANSVERSAL: II Eje transversal II: Gobierno Moderno, Capaz y Responsable
TEMA DE DESARROLLO: Eficiencia y eficacia en el sector público
PROGRAMA PRESUPUESTARIO: 01030501 Asistencia jurídica al Ejecutivo
PROYECTO PRESUPUESTARIO: 010305010105 Asesoría jurídica al ayuntamiento
OBJETIVO DEL PROGRAMA PRESUPUESTARIO: Fortalecimiento y mejora de los procedimientos regulatorios y conductos legales establecidos, que influyan directamente en la garantía jurídica del gobierno y la sociedad.
DEPENDENCIA GENERAL: A00 PRESIDENCIA
DEPENDENCIA AUXILIAR: 155 Area Jurídica

ESTRUCTURA DEL INDICADOR

NOMBRE DEL INDICADOR: Porcentaje en las asesorías jurídicas impartidas.
FÓRMULA DEL CÁLCULO: (Asesorías jurídicas impartidas/Asesorías jurídicas programadas)*100
INTERPRETACIÓN: Muestra en porcentaje el número de asesorías impartidas
DIMENSIÓN QUE ATIENDE: Eficiencia
DESCRIPCIÓN DEL FACTOR DE COMPARACIÓN: Informe trimestral
AMBITO GEOGRAFICO:
COBERTURA:
LINEA BASE: 2019

FRECUENCIA DE MEDICIÓN: Semestral

Numero: NC 1

COMPORTAMIENTO DE LAS VARIABLES DURANTE EL TRIMESTRE: Abril-Junio

VARIABLE	UNIDAD DE MEDIDA	OPERACION	META ANUAL	AVANCE TRIMESTRAL				AVANCE ACUMULADO			
				Programado	%	Alcanzado	%	Programado	%	Alcanzado	%
Asesorías jurídicas impartidas	asesorías		0.00	22.00	0.00	5.00	22.73	0.00	0.00	0.00	0.00
Asesorías jurídicas programadas	asesorías		47.00	22.00	46.81	5.00	22.73	0.00	0.00	0.00	0.00

COMPORTAMIENTO DEL INDICADOR

DESCRIPCION DE LA META ANUAL



Brindar asesorías



META ANUAL	TRIMESTRE: Abril-Junio							
	AVANCE TRIMESTRAL				AVANCE ACUMULADO			
	Programado	Alcanzado	EF%	SEMAFORO	Programado	Alcanzado	EF%	SEMAFORO
100.00	100.00	100.00	100.00		0.00	0.00	0.00	

DESCRIPCION DE RESULTADOS Y JUSTIFICACION EN CASO DE VARIACION SUPERIOR A ±10% RESPECTO A LO PROGRAMADO

EVALUACION DEL INDICADOR

DEPENDENCIA GENERAL: A00 PRESIDENCIA
DEPENDENCIA AUXILIAR: 155 Area Jurídica

ELABORÓ

 Lto. Miguel Angel Margarito Sánchez


REVISÓ

 I.A.Z. EPO. Vianney Castillo Arzate


PILAR DE DESARROLLO / EJE TRANSVERSAL: II Eje transversal II: Gobierno Moderno, Capaz y Responsable
 TEMA DE DESARROLLO: Eficiencia y eficacia en el sector público
 PROGRAMA PRESUPUESTARIO: 01030501 Asistencia jurídica al Ejecutivo
 PROYECTO PRESUPUESTARIO: 010305010105 Asesoría jurídica al ayuntamiento
 OBJETIVO DEL PROGRAMA PRESUPUESTARIO: Fortalecimiento y mejora de los procedimientos regulatorios y conductos legales establecidos, que influyan directamente en la garantía jurídica del gobierno y la sociedad.
 DEPENDENCIA GENERAL: A00 PRESIDENCIA
 DEPENDENCIA AUXILIAR: 155 Area Jurídica

ESTRUCTURA DEL INDICADOR

NOMBRE DEL INDICADOR: Porcentaje de las demandas en contra de la Administración Pública Municipal
 FÓRMULA DEL CÁLCULO: $(\text{Demandas en contra de la Administración Pública Municipal atendidas} / \text{Demandas en contra de la Administración Pública Municipal presentadas}) * 100$
 INTERPRETACIÓN: Muestra el porcentaje de demandas en contra de la Administración
 DIMENSIÓN QUE ATIENDE: Eficiencia
 DESCRIPCIÓN DEL FACTOR DE COMPARACIÓN: Informe trimestral
 AMBITO GEOGRAFICO:
 COBERTURA:
 LINEA BASE 2019
 Numero: NC 2

FRECUENCIA DE MEDICIÓN: Semestral

COMPORTAMIENTO DE LAS VARIABLES DURANTE EL TRIMESTRE: Abril-Junio

VARIABLE	UNIDAD DE MEDIDA	OPERACION	META ANUAL	AVANCE TRIMESTRAL				AVANCE ACUMULADO			
				Programado	%	Alcanzado	%	Programado	%	Alcanzado	%
Demandas en contra de la Administración Pública Municipal atendidas	demandas		0.00	9.00	0.03	5.00	55.56	0.00	0.00	0.00	0.00
Demandas en contra de la Administración Pública Municipal presentadas	demandas		19.00	9.00	47.37	0.00	0.00	0.00	0.00	0.00	0.00

COMPORTAMIENTO DEL INDICADOR

DESCRIPCION DE LA META ANUAL


Dar seguimiento a las demandas en contra del ayuntamiento


META ANUAL	TRIMESTRE: Abril-Junio							
	AVANCE TRIMESTRAL				AVANCE ACUMULADO			
	Programado	Alcanzado	EF%	SEMAFORO	Programado	Alcanzado	EF%	SEMAFORO
100.00	100.00	0.00	0.00		0.00	0.00	0.00	


DESCRIPCIÓN DE RESULTADOS Y JUSTIFICACIÓN EN CASO DE VARIACION SUPERIOR A ±10% RESPECTO A LO PROGRAMADO


EVALUACION DEL INDICADOR

DEPENDENCIA GENERAL: A00 PRESIDENCIA
 DEPENDENCIA AUXILIAR: 155 Area Jurídica

ELABORADO

 Lic. Miguel Angel Margarita Sánchez



REVISADO

 I.A.Z. EPO. Vian Ley Castillo Arzate





JIQUIPILCO

Seguimiento de metas 2019-2021

PbRm-08b FICHA TECNICA DE SEGUIMIENTO DE INDICADORES 2020 DE GESTIÓN O ESTRATEGICO

TIPO DE FICHA: OSFEM

PILAR DE DESARROLLO / EJE TRANSVERSAL: II Eje transversal II: Gobierno Moderno, Capaz y Responsable
 TEMA DE DESARROLLO: Eficiencia y eficacia en el sector público
 PROGRAMA PRESUPUESTARIO: 01030501 Asistencia jurídica al Ejecutivo
 PROYECTO PRESUPUESTARIO: 010305010105 Asesoría jurídica al ayuntamiento
 OBJETIVO DEL PROGRAMA PRESUPUESTARIO: Fortalecimiento y mejora de los procedimientos regulatorios y conductos legales establecidos, que influyan directamente en la garantía jurídica del gobierno y la sociedad.
 DEPENDENCIA GENERAL: A00 PRESIDENCIA
 DEPENDENCIA AUXILIAR: 155 Area Jurídica

ESTRUCTURA DEL INDICADOR

NOMBRE DEL INDICADOR: Porcentaje de resoluciones jurídicas emitidas.
 FÓRMULA DEL CÁLCULO: (Resoluciones jurídicas emitidas/Total de asuntos jurídicos recibidos)*100
 INTERPRETACIÓN: Muestra el porcentaje de resoluciones jurídicas emitidas
 DIMENSIÓN QUE ATIENDE: Eficiencia
 DESCRIPCIÓN DEL FACTOR DE COMPARACIÓN: Informe trimestral
 AMBITO GEOGRAFICO:
 COBERTURA:
 LINEA BASE 2019
 Numero: NA 1.1

FRECUENCIA DE MEDICIÓN: Trimestral

COMPORTAMIENTO DE LAS VARIABLES DURANTE EL TRIMESTRE: Abril-Junio

VARIABLE	UNIDAD DE MEDIDA	OPERACION	META ANUAL	AVANCE TRIMESTRAL			AVANCE ACUMULADO				
				Programado	%	Alcanzado	Programado	%	Alcanzado	%	
Resoluciones jurídicas emitidas	resolución		0.00	4.00	0.00	4.00	100.00	0.00	0.00	0.00	0.00
Total de asuntos jurídicos recibidos	resolución		16.00	4.00	25.00	4.00	100.00	0.00	0.00	0.00	0.00

COMPORTAMIENTO DEL INDICADOR

DESCRIPCION DE LA META ANUAL

Dar resolución a los procedimientos jurídicos

META ANUAL	TRIMESTRE: Abril-Junio							
	AVANCE TRIMESTRAL				AVANCE ACUMULADO			
	Programado	Alcanzado	EF%	SEMAFORO	Programado	Alcanzado	EF%	SEMAFORO
100.00	100.00	100.00	100.00		0.00	0.00	0.00	

DESCRIPCION DE RESULTADOS Y JUSTIFICACION EN CASO DE VARIACION SUPERIOR A ±10 % RESPECTO A LO PROGRAMADO

EVALUACION DEL INDICADOR

DEPENDENCIA GENERAL: A00 PRESIDENCIA
 DEPENDENCIA AUXILIAR: 155 Area Jurídica

ELABORO:
 Lic. Miguel Angel Margarito Sánchez
 COORDINACIÓN JURÍDICA

REVISÓ:
 I.A.Z. EPO. Vianey Castillo Arzate



JIQUIPILCO

Seguimiento a la Ley de Acceso a la Información Pública

PbRm-08b FICHA TECNICA DE SEGUIMIENTO DE INDICADORES 2020 DE GESTIÓN O ESTRATEGICO

TIPO DE FICHA: OSFEM

PILAR DE DESARROLLO / EJE TRANSVERSAL: II Eje transversal II: Gobierno Moderno, Capaz y Responsable
 TEMA DE DESARROLLO: Eficiencia y eficacia en el sector público
 PROGRAMA PRESUPUESTARIO: 01030501 Asistencia jurídica al Ejecutivo
 PROYECTO PRESUPUESTARIO: 010305010105 Asesoría jurídica al ayuntamiento
 OBJETIVO DEL PROGRAMA PRESUPUESTARIO: Fortalecimiento y mejora de los procedimientos regulatorios y conductos legales establecidos, que influyan directamente en la garantía jurídica del gobierno y la sociedad.
 DEPENDENCIA GENERAL: A00 PRESIDENCIA
 DEPENDENCIA AUXILIAR: 155 Area Jurídica

ESTRUCTURA DEL INDICADOR

NOMBRE DEL INDICADOR: Porcentaje de notificaciones jurídicas sujetas de Jerecho.
 FÓRMULA DEL CÁLCULO: (Notificaciones jurídicas presentadas/Notificaciones jurídicas programadas)*100
 INTERPRETACIÓN: Muestra el porcentaje de notificaciones jurídicas
 DIMENSIÓN QUE ATIENDE: Eficiencia
 DESCRIPCIÓN DEL FACTOR DE COMPARACIÓN: Informe trimestral
 AMBITO GEOGRAFICO:
 COBERTURA:
 LINEA BASE 2019
 Numero: NA 1.2

FRECUENCIA DE MEDICIÓN: Trimestral

COMPORTAMIENTO DE LAS VARIABLES DURANTE EL TRIMESTRE: Abril-Junio

VARIABLE	UNIDAD DE MEDIDA	OPERACION	META ANUAL	AVANCE TRIMESTRAL				AVANCE ACUMULADO			
				Programado	%	Alcanzado	%	Programado	%	Alcanzado	%
Notificaciones jurídicas presentadas	Notificaciones		0.00	4.00	0.00	0.00	0.00	0.00	0.00	0.00	0.00
Notificaciones jurídicas programadas	Notificaciones		16.00	4.00	25.00	0.00	0.00	0.00	0.00	0.00	0.00

COMPORTAMIENTO DEL INDICADOR

DESCRIPCION DE LA META ANUAL

Dar seguimiento a las notificaciones jurídicas

META ANUAL	TRIMESTRE: Abril-Junio							
	AVANCE TRIMESTRAL				AVANCE ACUMULADO			
	Programado	Alcanzado	EF%	SEMAFORO	Programado	Alcanzado	EF%	SEMAFORO
100.00	100.00	0.00	0.00		0.00	0.00	0.00	

DESCRIPCION DE RESULTADOS Y JUSTIFICACION EN CASO DE VARIACION SUPERIOR A ±10% RESPECTO A LO PROGRAMADO

EVALUACION DEL INDICADOR

DEPENDENCIA GENERAL: A00 PRESIDENCIA
 DEPENDENCIA AUXILIAR: 155 Area Jurídica

ELABORADO
 Lic. Miguel Angel Margarita Sánchez

REVISADO
 I.A.Z. EPO. Vianey Castillo Arzate



JIQUIPILCO

Seguimiento a los Trámites Jurídicos

PbRm-08b FICHA TECNICA DE SEGUIMIENTO DE INDICADORES 2020 DE GESTIÓN O ESTRATEGICO

TIPO DE FICHA: OSFEM

PILAR DE DESARROLLO / EJE TRANSVERSAL: II Eje transversal II: Gobierno Moderno, Capaz y Responsable

TEMA DE DESARROLLO: Eficiencia y eficacia en el sector público

PROGRAMA PRESUPUESTARIO: 01030501 Asistencia jurídica al Ejecutivo

PROYECTO PRESUPUESTARIO: 010305010105 Asesoría jurídica al ayuntamiento

OBJETIVO DEL PROGRAMA PRESUPUESTARIO: Fortalecimiento y mejora de los procedimientos regulatorios y conductos legales establecidos, que influyan directamente en la garantía jurídica del gobierno y la sociedad.

DEPENDENCIA GENERAL: A00 PRESIDENCIA

DEPENDENCIA AUXILIAR: 155 Area Jurídica

ESTRUCTURA DEL INDICADOR

NOMBRE DEL INDICADOR: Porcentaje de asuntos jurídicos realizados

FÓRMULA DEL CÁLCULO: (Tramites de asuntos jurídicos realizados/Tramites de asuntos jurídicos programados)*100

INTERPRETACIÓN: Muestra el porcentaje de asunto jurídicos realizados

DIMENSIÓN QUE ATIENDE: Eficiencia

DESCRIPCIÓN DEL FACTOR DE COMPARACIÓN: Informe trimestral

AMBITO GEOGRAFICO:

COBERTURA:

LÍNEA BASE: 2019

Numero: NA 2.1

FRECUENCIA DE MEDICIÓN: Trimestral

COMPORTAMIENTO DE LAS VARIABLES DURANTE EL TRIMESTRE: Abril-Junio

VARIABLE	UNIDAD DE MEDIDA	OPERACION	META ANUAL	AVANCE TRIMESTRAL				AVANCE ACUMULADO			
				Programado	%	Alcanzado	%	Programado	%	Alcanzado	%
Tramites de asuntos jurídicos realizados	tramite		0.00	4.00	0.00	5.00	125.00	0.00	0.00	0.00	0.00
Tramites de asuntos jurídicos programados	tramite		16.00	4.00	25.00	4.00	100.00	0.00	0.00	0.00	0.00

COMPORTAMIENTO DEL INDICADOR

DESCRIPCION DE LA META ANUAL

Seguimiento a los tramites jurídicos

META ANUAL	TRIMESTRE: Abril-Junio							
	AVANCE TRIMESTRAL				AVANCE ACUMULADO			
	Programado	Alcanzado	EF%	SEMAFORO	Programado	Alcanzado	EF%	SEMAFORO
100.00	100.00	125.00	125.00		0.00	0.00	0.00	

DESCRIPCION DE RESULTADOS Y JUSTIFICACION EN CASO DE VARIACION SUPERIOR A ±10 % RESPECTO A LO PROGRAMADO

EVALUACION DEL INDICADOR

DEPENDENCIA GENERAL: A00 PRESIDENCIA

DEPENDENCIA AUXILIAR: 155 Area Jurídica

ELABORADO:

Lic. Miguel Angel Margarito Sánchez

COORDINACIÓN JURÍDICA

REVISADO:

L.A.Z. EPO. Virrey Castillo Arzate

AYUNTAMIENTO CONSTITUCIONAL 2019-2021

JIQUIPILCO

Seguimos Cumpliendo

TRANSPARENCIA

ACCESO A LA INFORMACIÓN PÚBLICA



JIQUIPILCO

Segundo Compromiso 2019-2021

PbRm-08b FICHA TECNICA DE SEGUIMIENTO DE INDICADORES 2020 DE GESTIÓN O ESTRATEGICO

TIPO DE FICHA: OSFEIM

PILAR DE DESARROLLO / EJE TRANSVERSAL: II Eje transversal II: Gobierno Moderno, Capaz y Responsable

TEMA DE DESARROLLO: Eficiencia y eficacia en el sector público

PROGRAMA PRESUPUESTARIO: 01030501 A asistencia jurídica al Ejecutivo

PROYECTO PRESUPUESTARIO: 010305010105 Asesoría jurídica al ayuntamiento

OBJETIVO DEL PROGRAMA PRESUPUESTARIO: Fortalecimiento y mejora de los procedimientos regulatorios y conductos legales establecidos, que influyan directamente en la garantía jurídica del gobierno y la sociedad.

DEPENDENCIA GENERAL: A00 PRESIDENCIA

DEPENDENCIA AUXILIAR: 155 Area Jurídica

ESTRUCTURA DEL INDICADOR

NOMBRE DEL INDICADOR: Porcentaje de asesorías brindadas en materia de mediación y conciliación.

FÓRMULA DEL CÁLCULO: (Asesorías de mediación y conciliación de diferendos entre las partes en conflicto realizadas/Asesorías de mediación y conciliación de diferendos entre las partes en conflicto programadas)*100

INTERPRETACIÓN: Muestra Porcentaje de asesorías brindadas en materia de mediación y conciliación.

DIMENSIÓN QUE ATIENDE: Eficiencia FRECUENCIA DE MEDICIÓN: Trimestral

DESCRIPCIÓN DEL FACTOR DE COMPARACIÓN: Informe trimestral

AMBITO GEOGRAFICO:

COBERTURA:

LINEA BASE: 2019

Numero: NA 2.2

COMPORTAMIENTO DE LAS VARIABLES DURANTE EL TRIMESTRE: Abril-Junio

VARIABLE	UNIDAD DE MEDIDA	OPERACION	META ANUAL	AVANCE TRIMESTRAL				AVANCE ACUMULADO			
				Programado	%	Alcanzado	%	Programado	%	Alcanzado	%
Asesorías de mediación y conciliación de diferendos entre las partes en conflicto realizadas	asesoría		0.00	9.00	0.03	290.00	3,222.22	0.00	0.00	0.00	0.00
Asesorías de mediación y conciliación de diferendos entre las partes en conflicto programadas	asesoría		36.00	9.00	25.03	290.00	3,222.22	0.00	0.00	0.00	0.00

COMPORTAMIENTO DEL INDICADOR

DESCRIPCION DE LA META ANUAL

Brindar asesoría a las partes en conflicto

META ANUAL	TRIMESTRE: Abril-Junio							
	AVANCE TRIMESTRAL				AVANCE ACUMULADO			
	Programado	Alcanzado	EF%	SEMAFORO	Programado	Alcanzado	EF%	SEMAFORO
100.00	100.00	100.00	100.00		0.00	0.00	0.00	

DESCRIPCION DE RESULTADOS Y JUSTIFICACION EN CASO DE VARIACION SUPERIOR A ±10% RESPECTO A LO PROGRAMADO

EVALUACION DEL INDICADOR

DEPENDENCIA GENERAL: A00 PRESIDENCIA

DEPENDENCIA AUXILIAR: 155 Area Jurídica

ELABORÓ

Lic. Miguel Angel Margarita Sánchez

REVISÓ

I.A.Z. EPO. Vianey Castillo Arzate

PILAR DE DESARROLLO / EJE TRANSVERSAL: 3 Pilar 3: Territorial
 TEMA DE DESARROLLO: Ciudades y comunidades sostenibles
 PROGRAMA PRESUPUESTARIO: 01030801 Política territorial
 PROYECTO PRESUPUESTARIO: 010308010202 Instrumentación urbana
 OBJETIVO DEL PROGRAMA PRESUPUESTARIO: Es el conjunto de acciones a aplicar en una demarcación territorial definida, en beneficio de toda la población o comunidades específicas ahí establecidas.
 DEPENDENCIA GENERAL: F01 Desarrollo Urbano y Servicios Públicos
 DEPENDENCIA AUXILIAR: 123 Desarrollo Urbano

ESTRUCTURA DEL INDICADOR

NOMBRE DEL INDICADOR: Porcentaje de viviendas identificadas en asentamientos humanos irregulares.
 FÓRMULA DEL CÁLCULO: $(\text{Viviendas identificadas en condición de asentamiento humano irregular} / \text{total de viviendas en el municipio}) * 100$
 INTERPRETACIÓN: Muestra el porcentaje de viviendas identificadas en asentamientos humanos irregulares.
 DIMENSIÓN QUE ATIENDE: Eficiencia
 FRECUENCIA DE MEDICIÓN: Semestral
 DESCRIPCIÓN DEL FACTOR DE COMPARACIÓN: Informe trimestral
 AMBITO GEOGRAFICO:
 COBERTURA:
 LINEA BASE: 2019
 Numero: NC 1

COMPORTAMIENTO DE LAS VARIABLES DURANTE EL TRIMESTRE: Abril-Junio

VARIABLE	UNIDAD DE MEDIDA	OPERACION	META ANUAL	AVANCE TRIMESTRAL				AVANCE ACUMULADO				
				Programado	%	Alcanzado	%	Programado	%	Alcanzado	%	
Viviendas identificadas en condición de asentamiento humano irregular	Viviendas		0.00	2.00	0.03	0.00	0.00	0.00	0.00	0.00	0.00	0.00
total de viviendas en el municipio	Viviendas	Constante	17,210.00	17,210.00	100.03	0.00	0.00	17,210.00	100.00	0.00	0.00	0.00

COMPORTAMIENTO DEL INDICADOR

DESCRIPCION DE LA META ANUAL



Identificar viviendas en condición de asentamiento humano irregular

META ANUAL	TRIMESTRE: Abril-Junio							
	AVANCE TRIMESTRAL				AVANCE ACUMULADO			
	Programado	Alcanzado	EF%	SEMAFORO	Programado	Alcanzado	EF%	SEMAFORO
0.01	0.01	0.00	0.00		0.00	0.00	0.00	

DESCRIPCION DE RESULTADOS Y JUSTIFICACION EN CASO DE VARIACION SUPERIOR A ±10 % RESPECTO A LO PROGRAMADO

EVALUACION DEL INDICADOR

DEPENDENCIA GENERAL: F01 Desarrollo Urbano y Servicios Públicos
 DEPENDENCIA AUXILIAR: 123 Desarrollo Urbano





JIQUIPILCO

Según el artículo 100 del Reglamento Municipal

PbRm-08b FICHA TECNICA DE SEGUIMIENTO DE INDICADORES 2020 DE GESTIÓN O ESTRATEGICO

TIPO DE FICHA: OSFEM

PILAR DE DESARROLLO / EJE TRANSVERSAL: 3 Pilar 3: Territorial

TEMA DE DESARROLLO: Ciudades y comunidades sostenibles

PROGRAMA PRESUPUESTARIO: 01030801 Política territorial

PROYECTO PRESUPUESTARIO: 010308010202 Instrumentación urbana

OBJETIVO DEL PROGRAMA PRESUPUESTARIO: Es el conjunto de acciones a aplicar en una demarcación territorial definida, en beneficio de toda la población o comunidades específicas ahí establecidas.

DEPENDENCIA GENERAL: F01 Desarrollo Urbano y Servicios Públicos

DEPENDENCIA AUXILIAR: 123 Desarrollo Urbano

ESTRUCTURA DEL INDICADOR

NOMBRE DEL INDICADOR: Porcentaje de gestiones aprobadas para la regularización de asentamientos humanos

FÓRMULA DEL CÁLCULO: (Gestión para la regularización de asentamientos humanos resuelta a favor/Gestión para la regularización de asentamientos humanos tramitada)*100

INTERPRETACIÓN: muestra el porcentaje de viviendas identificadas en asentamientos humanos irregulares con respecto al total

DIMENSIÓN QUE ATIENDE: Eficiencia **FRECUENCIA DE MEDICIÓN:** Semestral

DESCRIPCIÓN DEL FACTOR DE COMPARACIÓN: Informe trimestral

AMBITO GEOGRAFICO:

COBERTURA:

LÍNEA BASE: 2019

Numero: NC 2

COMPORTAMIENTO DE LAS VARIABLES DURANTE EL TRIMESTRE: Abril-Junio

VARIABLE	UNIDAD DE MEDIDA	OPERACION	META ANUAL	AVANCE TRIMESTRAL				AVANCE ACUMULADO			
				Programado	%	Alcanzado	%	Programado	%	Alcanzado	%
Gestión para la regularización de asentamientos humanos resuelta a favor	gestión		0.00	15.00	0.00	0.00	0.00	0.00	0.00	0.00	0.00
Gestión para la regularización de asentamientos humanos tramitada	gestión	Sumable	30.00	15.00	50.00	0.00	0.00	15.00	50.00	0.00	0.00

COMPORTAMIENTO DEL INDICADOR

DESCRIPCIÓN DE LA META ANUAL

Regularizar asentamientos humanos



META ANUAL	TRIMESTRE: Abril-Junio							
	AVANCE TRIMESTRAL				AVANCE ACUMULADO			
	Programado	Alcanzado	EF%	SEMAFORO	Programado	Alcanzado	EF%	SEMAFORO
100.00	100.00	0.00	0.00		0.00	0.00	0.00	

DESCRIPCIÓN DE RESULTADOS Y JUSTIFICACIÓN EN CASO DE VARIACIÓN SUPERIOR A ±10% RESPECTO A LO PROGRAMADO

EVALUACION DEL INDICADOR

DEPENDENCIA GENERAL: F01 Desarrollo Urbano y Servicios Públicos

DEPENDENCIA AUXILIAR: 123 Desarrollo Urbano





JIQUIPILCO

Seguimiento del Plan Municipal 2019-2021

PbRm-08b FICHA TECNICA DE SEGUIMIENTO DE INDICADORES 2020 DE GESTIÓN O ESTRATEGICO

TIPO DE FICHA: OSFEM

PILAR DE DESARROLLO / EJE TRANSVERSAL: 3 Pilar 3: Territorial

TEMA DE DESARROLLO: Ciudades y comunidades sostenibles

PROGRAMA PRESUPUESTARIO: 01030801 Política territorial

PROYECTO PRESUPUESTARIO: 010308010202 Instrumentación urbana

OBJETIVO DEL PROGRAMA PRESUPUESTARIO: Es el conjunto de acciones a aplicar en una demarcación territorial definida, en beneficio de toda la población o comunidades específicas ahí establecidas.

DEPENDENCIA GENERAL: F01 Desarrollo Urbano y Servicios Públicos

DEPENDENCIA AUXILIAR: 123 Desarrollo Urbano

ESTRUCTURA DEL INDICADOR

NOMBRE DEL INDICADOR: Porcentaje de avance en la gestión de cursos de actualización en materia de desarrollo urbano para los servidores públicos municipales.

FÓRMULA DEL CÁLCULO: (Gestión de cursos de actualización en materia de desarrollo urbano para los servidores públicos municipales realizada/Gestión de cursos de actualización en materia de desarrollo urbano para los servidores públicos municipales programada)*100

INTERPRETACIÓN: porcentaje de avance en la gestión de cursos de actualización en materia de desarrollo urbano para los servidores públicos municipales.

DIMENSIÓN QUE ATIENDE: Eficiencia **FRECUENCIA DE MEDICIÓN:** Semestral

DESCRIPCIÓN DEL FACTOR DE COMPARACIÓN: Informe trimestral

AMBITO GEOGRAFICO:

COBERTURA:

LINEA BASE: 2019

Numero: NC 3

COMPORTAMIENTO DE LAS VARIABLES DURANTE EL TRIMESTRE: Abril-Junio

VARIABLE	UNIDAD DE MEDIDA	OPERACION	META ANUAL	AVANCE TRIMESTRAL				AVANCE ACUMULADO			
				Programado	%	Alcanzado	%	Programado	%	Alcanzado	%
Gestión de cursos de actualización en materia de desarrollo urbano para los servidores públicos municipales realizada	gestión		0.00	1.00	0.00	0.00	0.00	0.00	0.00	0.00	0.00
Gestión de cursos de actualización en materia de desarrollo urbano para los servidores públicos municipales programada	gestión		2.00	1.00	50.00	0.00	0.00	0.00	0.00	0.00	0.00

COMPORTAMIENTO DEL INDICADOR

DESCRIPCION DE LA META ANUAL

Gestión de cursos de actualización

META ANUAL	TRIMESTRE: Abril-Junio							
	AVANCE TRIMESTRAL				AVANCE ACUMULADO			
	Programado	Alcanzado	EF%	SEMAFORO	Programado	Alcanzado	EF%	SEMAFORO
100.00	100.00	0.00	0.00		0.00	0.00	0.00	

DESCRIPCION DE RESULTADOS Y JUSTIFICACION EN CASO DE VARIACION SUPERIOR A ±10% RESPECTO A LO PROGRAMADO

EVALUACION DEL INDICADOR

DEPENDENCIA GENERAL: F01 Desarrollo Urbano y Servicios Públicos

DEPENDENCIA AUXILIAR: 123 Desarrollo Urbano





JIQUIPILCO

Seguimos Cumpliendo

PbRm-08b FICHA TECNICA DE SEGUIMIENTO DE INDICADORES 2020 DE GESTIÓN O ESTRATEGICO

TIPO DE FICHA: OSFEM

PILAR DE DESARROLLO / EJE TRANSVERSAL: 3 Pilar 3: Territorial

TEMA DE DESARROLLO: Ciudades y comunidades sostenibles

PROGRAMA PRESUPUESTARIO: 01030801 Política territorial

PROYECTO PRESUPUESTARIO: 010308010202 Instrumentación urbana

OBJETIVO DEL PROGRAMA PRESUPUESTARIO: Es el conjunto de acciones a aplicar en una demarcación territorial definida, en beneficio de toda la población o comunidades específicas ahí establecidas.

DEPENDENCIA GENERAL: F01 Desarrollo Urbano y Servicios Públicos

DEPENDENCIA AUXILIAR: 123 Desarrollo Urbano

ESTRUCTURA DEL INDICADOR

NOMBRE DEL INDICADOR: Porcentaje de avance en los barrios de campo, para identificar asentamientos irregulares.

FÓRMULA DEL CÁLCULO: (Barrios de campo realizados para identificar asentamientos humanos irregulares/Barrios de campo programados para identificar asentamientos humanos irregulares)*100

INTERPRETACIÓN: Muestra el porcentaje de avance en los barrios de campo, para identificar asentamientos irregulares.

DIMENSIÓN QUE ATIENDE: Eficiencia **FRECUENCIA DE MEDICIÓN:** Trimestral

DESCRIPCIÓN DEL FACTOR DE COMPARACIÓN: Informe trimestral

AMBITO GEOGRAFICO:

COBERTURA:

LINEA BASE: 2019

Numero: NA 1.1

COMPORTAMIENTO DE LAS VARIABLES DURANTE EL TRIMESTRE: Abril-Junio

VARIABLE	UNIDAD DE MEDIDA	OPERACION	META ANUAL	AVANCE TRIMESTRAL				AVANCE ACUMULADO			
				Programado	%	Alcanzado	%	Programado	%	Alcanzado	%
Barrios de campo realizados para identificar asentamientos humanos irregulares	Barrios		0.00	15.00	0.00	0.00	0.00	0.00	0.00	0.00	0.00
Barrios de campo programados para identificar asentamientos humanos irregulares	Barrios		60.00	15.00	25.00	0.00	0.00	0.00	0.00	0.00	0.00

COMPORTAMIENTO DEL INDICADOR

DESCRIPCION DE LA META ANUAL

Realizar barrios para identificar asentamientos humanos irregulares

META ANUAL	TRIMESTRE: Abril-Junio							
	AVANCE TRIMESTRAL				AVANCE ACUMULADO			
	Programado	Alcanzado	EF%	SEMAFORO	Programado	Alcanzado	EF%	SEMAFORO
100.00	100.00	0.00	0.00		0.00	0.00	0.00	

DESCRIPCION DE RESULTADOS Y JUSTIFICACION EN CASO DE VARIACION SUPERIOR A ±10 % RESPECTO A LO PROGRAMADO

EVALUACION DEL INDICADOR

DEPENDENCIA GENERAL: F01 Desarrollo Urbano y Servicios Públicos

DEPENDENCIA AUXILIAR: 123 Desarrollo Urbano





JIQUIPILCO

Seguimos Cumpliendo

PbRm-08b FICHA TECNICA DE SEGUIMIENTO DE INDICADORES 2020 DE GESTIÓN O ESTRATEGICO

TIPO DE FICHA: OSFEM

PILAR DE DESARROLLO / EJE TRANSVERSAL: 3 Pilar 3: Territorial

TEMA DE DESARROLLO: Ciudades y comunidades sostenibles

PROGRAMA PRESUPUESTARIO: 01030801 Política territorial

PROYECTO PRESUPUESTARIO: 010308010202 Instrumentación urbana

OBJETIVO DEL PROGRAMA PRESUPUESTARIO: Es el conjunto de acciones a aplicar en una demarcación territorial definida, en beneficio de toda la población o comunidades específicas ahí establecidas.

DEPENDENCIA GENERAL: F01 Desarrollo Urbano y Servicios Públicos

DEPENDENCIA AUXILIAR: 123 Desarrollo Urbano

ESTRUCTURA DEL INDICADOR

NOMBRE DEL INDICADOR: Porcentaje de avance en la gestión para la regularización de los predios.

FÓRMULA DEL CÁLCULO: (Gestión de regularización de los predios realizada/Gestión de regularización de los predios programada)*100

INTERPRETACIÓN: Muestra el porcentaje de avance en la gestión para la regularización de los predios.

DIMENSIÓN QUE ATIENDE: Eficiencia **FRECUENCIA DE MEDICIÓN:** Trimestral

DESCRIPCIÓN DEL FACTOR DE COMPARACIÓN: Informe trimestral

AMBITO GEOGRAFICO:

COBERTURA:

LÍNEA BASE: 2019

Numero: NA 2.1

COMPORTAMIENTO DE LAS VARIABLES DURANTE EL TRIMESTRE: Abril-Junio

VARIABLE	UNIDAD DE MEDIDA	OPERACION	META ANUAL	AVANCE TRIMESTRAL				AVANCE ACUMULADO			
				Programado	%	Alcanzado	%	Programado	%	Alcanzado	%
Gestión de regularización de los predios realizada	gestión		0.00	0.00	0.00	1.00	0.00	0.00	0.00	0.00	0.00
Gestión de regularización de los predios programada	gestión		15.00	0.00	0.00	1.00	0.00	0.00	0.00	0.00	0.00

COMPORTAMIENTO DEL INDICADOR

DESCRIPCION DE LA META ANUAL

Fomentar la regularización de predios

META ANUAL	TRIMESTRE: Abril-Junio							
	AVANCE TRIMESTRAL				AVANCE ACUMULADO			
	Programado	Alcanzado	EF%	SEMAFORO	Programado	Alcanzado	EF%	SEMAFORO
100.00	0.00	100.00	0.00		0.00	0.00	0.00	

DESCRIPCION DE RESULTADOS Y JUSTIFICACION EN CASO DE VARIACION SUPERIOR A ±10 % RESPECTO A LO PROGRAMADO

EVALUACION DEL INDICADOR

DEPENDENCIA GENERAL: F01 Desarrollo Urbano y Servicios Públicos

DEPENDENCIA AUXILIAR: 123 Desarrollo Urbano



PILAR DE DESARROLLO / EJE TRANSVERSAL: 3 Pilar 3: Territorial
TEMA DE DESARROLLO: Ciudades y comunidades sostenibles
PROGRAMA PRESUPUESTARIO: 01030801 Política territorial
PROYECTO PRESUPUESTARIO: 010308010202 Instrumentación urbana
OBJETIVO DEL PROGRAMA PRESUPUESTARIO: Es el conjunto de acciones a aplicar en una demarcación territorial definida, en beneficio de toda la población o comunidades específicas ahí establecidas.
DEPENDENCIA GENERAL: F01 Desarrollo Urbano y Servicios Públicos
DEPENDENCIA AUXILIAR: 123 Desarrollo Urbano

ESTRUCTURA DEL INDICADOR

NOMBRE DEL INDICADOR: Porcentaje en los permisos de uso del suelo.
FÓRMULA DEL CÁLCULO: (Permisos de uso del suelo emitidos/Permisos de uso del suelo solicitados)*100
INTERPRETACIÓN: Muestra en porcentaje los permisos de permisos de uso de suelo
DIMENSIÓN QUE ATIENDE: Eficiencia
DESCRIPCIÓN DEL FACTOR DE COMPARACIÓN: Informe trimestral
AMBITO GEOGRAFICO:
COBERTURA:
LINEA BASE: 2019
Numero: NA 2.2

FRECUENCIA DE MEDICIÓN: Trimestral

COMPORTAMIENTO DE LAS VARIABLES DURANTE EL TRIMESTRE: Abril-Junio

VARIABLE	UNIDAD DE MEDIDA	OPERACION	META ANUAL	AVANCE TRIMESTRAL				AVANCE ACUMULADO			
				Programado	%	Alcanzado	%	Programado	%	Alcanzado	%
Permisos de uso del suelo emitidos	permisos		0.00	6.00	0.03	4.00	66.67	0.00	0.00	0.00	0.00
Permisos de uso del suelo solicitados	permisos		30.00	6.00	20.03	4.00	66.67	0.00	0.00	0.00	0.00

COMPORTAMIENTO DEL INDICADOR

DESCRIPCION DE LA META ANUAL


OTorgar permisos de uso de suelo

META ANUAL	TRIMESTRE: Abril-Junio							
	AVANCE TRIMESTRAL				AVANCE ACUMULADO			
	Programado	Alcanzado	EF%	SEMAFORO	Programado	Alcanzado	EF%	SEMAFORO
100.00	100.00	100.00	100.00		0.00	0.00	0.00	

DESCRIPCION DE RESULTADOS Y JUSTIFICACION EN CASO DE VARIACION SUPERIOR A ±10 % RESPECTO A LO PROGRAMADO

EVALUACION DEL INDICADOR

DEPENDENCIA GENERAL: F01 Desarrollo Urbano y Servicios Públicos
DEPENDENCIA AUXILIAR: 123 Desarrollo Urbano



PILAR DE DESARROLLO / EJE TRANSVERSAL: 3 Pilar 3: Territorial
 TEMA DE DESARROLLO: Ciudades y comunidades sostenibles
 PROGRAMA PRESUPUESTARIO: 01030801 Política territorial
 PROYECTO PRESUPUESTARIO: 010308010202 Instrumentación urbana
 OBJETIVO DEL PROGRAMA PRESUPUESTARIO: Es el conjunto de acciones a aplicar en una demarcación territorial definida, en beneficio de toda la población o comunidades específicas ahí establecidas.
 DEPENDENCIA GENERAL: F01 Desarrollo Urbano y Servicios Públicos
 DEPENDENCIA AUXILIAR: 123 Desarrollo Urbano

ESTRUCTURA DEL INDICADOR

NOMBRE DEL INDICADOR: Porcentaje en la identificación de necesidades de capacitación en materia de desarrollo urbano.
 FÓRMULA DEL CÁLCULO: $(\text{Necesidades de capacitación atendidas en materia de desarrollo urbano} / \text{Necesidades de capacitación identificadas en materia de desarrollo urbano}) * 100$
 INTERPRETACIÓN: Muestra en porcentaje en la identificación de necesidades de capacitación en materia de desarrollo urbano.
 DIMENSIÓN QUE ATIENDE: Eficiencia
 DESCRIPCIÓN DEL FACTOR DE COMPARACIÓN: Informe trimestral
 FRECUENCIA DE MEDICIÓN: Trimestral
 AMBITO GEOGRÁFICO:
 COBERTURA:
 LINEA BASE: 2019
 Numero: NA 3.1

COMPORTAMIENTO DE LAS VARIABLES DURANTE EL TRIMESTRE: Abril-Junio

VARIABLE	UNIDAD DE MEDIDA	OPERACION	META ANUAL	AVANCE TRIMESTRAL				AVANCE ACUMULADO			
				Programado	%	Alcanzado	%	Programado	%	Alcanzado	%
Necesidades de capacitación atendidas en materia de desarrollo urbano	Necesidades atendidas		0.00	0.00	0.00	0.00	0.00	0.00	0.00	0.00	0.00
Necesidades de capacitación identificadas en materia de desarrollo urbano	Necesidades identificadas		0.00	0.00	0.00	0.00	0.00	0.00	0.00	0.00	0.00

COMPORTAMIENTO DEL INDICADOR

DESCRIPCIÓN DE LA META ANUAL

Brindar atención a las necesidades en materia de desarrollo urbano

META ANUAL	TRIMESTRE: Abril-Junio							
	AVANCE TRIMESTRAL				AVANCE ACUMULADO			
	Programado	Alcanzado	EF%	SEMAFORO	Programado	Alcanzado	EF%	SEMAFORO
0.00	0.00	0.00	0.00		0.00	0.00	0.00	

DESCRIPCIÓN DE RESULTADOS Y JUSTIFICACIÓN EN CASO DE VARIACIÓN SUPERIOR A ±10% RESPECTO A LO PROGRAMADO

EVALUACION DEL INDICADOR

DEPENDENCIA GENERAL: F01 Desarrollo Urbano y Servicios Públicos
 DEPENDENCIA AUXILIAR: 123 Desarrollo Urbano



PILAR DE DESARROLLO / EJE TRANSVERSAL: 3 Pilar 3: Territorial
TEMA DE DESARROLLO: Ciudades y comunidades sostenibles
PROGRAMA PRESUPUESTARIO: 01030801 Política territorial
PROYECTO PRESUPUESTARIO: 010308010202 Instrumentación urbana
OBJETIVO DEL PROGRAMA PRESUPUESTARIO: Es el conjunto de acciones a aplicar en una demarcación territorial definida, en beneficio de toda la población o comunidades específicas ahí establecidas.
DEPENDENCIA GENERAL: F01 Desarrollo Urbano y Servicios Públicos
DEPENDENCIA AUXILIAR: 123 Desarrollo Urbano

ESTRUCTURA DEL INDICADOR

NOMBRE DEL INDICADOR: Porcentaje en la capacitación en materia de desarrollo urbano municipal a los servidores públicos municipales.
FÓRMULA DEL CÁLCULO: (Eventos de capacitación realizados en materia de desarrollo urbano municipal/Eventos de capacitación programados en materia de desarrollo urbano municipal)*100
INTERPRETACIÓN: Muestra en porcentaje en la capacitación en materia de desarrollo urbano municipal a los servidores públicos municipales.
DIMENSIÓN QUE ATIENDE: Eficiencia **FRECUENCIA DE MEDICIÓN:** Trimestral
DESCRIPCIÓN DEL FACTOR DE COMPARACIÓN: Informe trimestral
AMBITO GEOGRAFICO:
COBERTURA:
LINEA BASE 2019
Numero: NA 3.2

COMPORTAMIENTO DE LAS VARIABLES DURANTE EL TRIMESTRE: Abril-Junio

VARIABLE	UNIDAD DE MEDIDA	OPERACION	META ANUAL	AVANCE TRIMESTRAL				AVANCE ACUMULADO			
				Programado	%	Alcanzado	%	Programado	%	Alcanzado	%
Eventos de capacitación realizados en materia de desarrollo urbano municipal	capacitación		0.00	0.00	0.00	0.00	0.00	0.00	0.00	0.00	0.00
Eventos de capacitación programados en materia de desarrollo urbano municipal	capacitación		1.00	0.00	0.00	0.00	0.00	0.00	0.00	0.00	0.00

COMPORTAMIENTO DEL INDICADOR

DESCRIPCION DE LA META ANUAL

Que los servidores públicos del area de desarrollo urbano se han capacitados en materia de desarrollo urbano

META ANUAL	TRIMESTRE: Abril-Junio							
	AVANCE TRIMESTRAL				AVANCE ACUMULADO			
	Programado	Alcanzado	EF%	SEMAFORO	Programado	Alcanzado	EF%	SEMAFORO
100.00	0.00	0.00	0.00		0.00	0.00	0.00	

DESCRIPCION DE RESULTADOS Y JUSTIFICACION EN CASO DE VARIACION SUPERIOR A ±10 % RESPECTO A LO PROGRAMADO


EVALUACION DEL INDICADOR

DEPENDENCIA GENERAL: F01 Desarrollo Urbano y Servicios Públicos
DEPENDENCIA AUXILIAR: 123 Desarrollo Urbano



Ing. Esmeralda Zetzel

REVISÓ
 I.A.Z. EPO. (Juan José Castillo Arzate)





JIQUIPILCO

Seg. Municipal 2019-2021

PbRm-08b FICHA TECNICA DE SEGUIMIENTO DE INDICADORES 2020 DE GESTIÓN O ESTRATEGICO

TIPO DE FICHA: OSFEM

PILAR DE DESARROLLO / EJE TRANSVERSAL: II Eje transversal II: Gobierno Moderno, Capaz y Responsable

TEMA DE DESARROLLO: Estructura del gobierno municipal

PROGRAMA PRESUPUESTARIO: 01030002 Reglamentación municipal

PROYECTO PRESUPUESTARIO: 010309020101 Revisión y emisión de la reglamentación municipal

OBJETIVO DEL PROGRAMA PRESUPUESTARIO: Incluye todos los procesos necesarios para que los ayuntamientos desarrollen los trabajos para creación, rediseño, actualización, publicación y difusión de la reglamentación municipal.

DEPENDENCIA GENERAL: A00 PRESIDENCIA

DEPENDENCIA AUXILIAR: 144 Gobernación

ESTRUCTURA DEL INDICADOR

NOMBRE DEL INDICADOR: Porcentaje de disposiciones de observancia general

FÓRMULA DEL CÁLCULO: (Reglamentos y disposiciones de observancia general publicadas/Disposiciones de observancia general a publicar) * 100

INTERPRETACIÓN: Muestra el porcentaje de disposiciones de observancia general

DIMENSIÓN QUE ATIENDE: Eficiencia FRECUENCIA DE MEDICIÓN: Semestral

DESCRIPCIÓN DEL FACTOR DE COMPARACIÓN: Informe trimestral

AMBITO GEOGRAFICO:

COBERTURA:

LINEA BASE: 2019

Numero: NC 1

COMPORTAMIENTO DE LAS VARIABLES DURANTE EL TRIMESTRE: Abril-Junio

VARIABLE	UNIDAD DE MEDIDA	OPERACION	META ANUAL	AVANCE TRIMESTRAL				AVANCE ACUMULADO			
				Programado	%	Alcanzado	%	Programado	%	Alcanzado	%
Reglamentos y disposiciones de observancia general publicadas	Documento		0.00	1.00	0.03	1.00	100.00	0.00	0.00	0.00	0.00
Disposiciones de observancia general a publicar	Documento		2.00	1.00	50.03	0.00	0.00	0.00	0.00	0.00	0.00

COMPORTAMIENTO DEL INDICADOR

DESCRIPCION DE LA META ANUAL

Publicar la reglamentación municipal

META ANUAL	TRIMESTRE: Abril-Junio							
	AVANCE TRIMESTRAL				AVANCE ACUMULADO			
	Programado	Alcanzado	EF%	SEMAFORO	Programado	Alcanzado	EF%	SEMAFORO
100.00	100.00	0.00	0.00		0.00	0.00	0.00	

DESCRIPCION DE RESULTADOS Y JUSTIFICACION EN CASO DE VARIACION SUPERIOR A ±10% RESPECTO A LO PROGRAMADO

EVALUACION DEL INDICADOR

DEPENDENCIA GENERAL: A00 PRESIDENCIA

DEPENDENCIA AUXILIAR: 144 Gobernación

ELABORÓ

JIQUIPILCO

Seg. Municipal 2019-2021

ÁREA DE GOBERNACION

Lic. Miguel Angeles Dávila

REVISÓ

JIQUIPILCO

Seg. Municipal 2019-2021

PLANEACIÓN, TRANSPARENCIA Y ACCESO A LA INFORMACIÓN PÚBLICA

I.A.Z. EPO. Vianey Castillo Arzate



JIQUIPILCO

SECRETARÍA DE GOBIERNO MUNICIPAL

PbRm-08b FICHA TÉCNICA DE SEGUIMIENTO DE INDICADORES 2020 DE GESTIÓN O ESTRATÉGICO

TIPO DE FICHA: OSFEM

PILAR DE DESARROLLO / EJE TRANSVERSAL: II Eje transversal II: Gobierno Moderno, Capaz y Responsable

TEMA DE DESARROLLO: Estructura del gobierno municipal

PROGRAMA PRESUPUESTARIO: 01030902 Reglamentación municipal

PROYECTO PRESUPUESTARIO: 010309020101 Revisión y emisión de la reglamentación municipal

OBJETIVO DEL PROGRAMA PRESUPUESTARIO: Incluye todos los procesos necesarios para que los ayuntamientos desarrollen los trabajos para creación, rediseño, actualización, publicación y difusión de la reglamentación municipal.

DEPENDENCIA GENERAL: A00 PRESIDENCIA

DEPENDENCIA AUXILIAR: 144 Gobernación

ESTRUCTURA DEL INDICADOR

NOMBRE DEL INDICADOR: Porcentaje de capacitaciones en materia reglamentaria

FÓRMULA DEL CÁLCULO: (Capacitaciones en materia reglamentaria realizadas/Capacitaciones en materia reglamentaria programadas)*100

INTERPRETACIÓN: Muestra en porcentaje en capacitaciones en materia reglamentaria

DIMENSIÓN QUE ATIENDE: Eficiencia **FRECUENCIA DE MEDICIÓN:** Semestral

DESCRIPCIÓN DEL FACTOR DE COMPARACIÓN: Informe trimestral

AMBITO GEOGRAFICO:

COBERTURA:

LINEA BASE 2019

Numero: NC 2

COMPORTAMIENTO DE LAS VARIABLES DURANTE EL TRIMESTRE: Abril-Junio

VARIABLE	UNIDAD DE MEDIDA	OPERACION	META ANUAL	AVANCE TRIMESTRAL				AVANCE ACUMULADO			
				Programado	%	Alcanzado	%	Programado	%	Alcanzado	%
Capacitaciones en materia reglamentaria realizadas	capacitaciones		0.00	1.00	0.00	0.00	0.00	0.00	0.00	0.00	0.00
Capacitaciones en materia reglamentaria programadas	capacitaciones		1.00	1.00	100.00	0.00	0.00	0.00	0.00	0.00	0.00

COMPORTAMIENTO DEL INDICADOR

DESCRIPCION DE LA META ANUAL

Brindar capacitaciones en materia de la normatividad municipal

META ANUAL	TRIMESTRE: Abril-Junio							
	AVANCE TRIMESTRAL				AVANCE ACUMULADO			
	Programado	Alcanzado	EF%	SEMAFORO	Programado	Alcanzado	EF%	SEMAFORO
0.00	100.00	0.00	0.00		0.00	0.00	0.00	

DESCRIPCION DE RESULTADOS Y JUSTIFICACION EN CASO DE VARIACION SUPERIOR A ±10 % RESPECTO A LO PROGRAMADO

EVALUACION DEL INDICADOR

DEPENDENCIA GENERAL: A00 PRESIDENCIA

DEPENDENCIA AUXILIAR: 144 Gobernación

ELABORÓ

Lic. Miguel Angeles Dávila

SECRETARÍA DE GOBIERNO MUNICIPAL

REVISÓ

L.A.Z. EPO. Yanley Castillo Arzate

SECRETARÍA DE GOBIERNO MUNICIPAL



JIQUIPILCO

Seguimiento y Evaluación

PbRm-08b FICHA TECNICA DE SEGUIMIENTO DE INDICADORES 2020 DE GESTIÓN O ESTRATEGICO

TIPO DE FICHA: OSFEM

PILAR DE DESARROLLO / EJE TRANSVERSAL: II Eje transversal II: Gobierno Moderno, Capaz y Responsable

TEMA DE DESARROLLO: Estructura del gobierno municipal

PROGRAMA PRESUPUESTARIO: 0103092 Reglamentación municipal

PROYECTO PRESUPUESTARIO: 01030920101 Revisión y emisión de la reglamentación municipal

OBJETIVO DEL PROGRAMA PRESUPUESTARIO: Incluye todos los procesos necesarios para que los ayuntamientos desarrollen los trabajos para creación, rediseño, actualización, publicación y difusión de la reglamentación municipal.

DEPENDENCIA GENERAL: A00 PRESIDENCIA

DEPENDENCIA AUXILIAR: 144 Gobernación

ESTRUCTURA DEL INDICADOR

NOMBRE DEL INDICADOR: Porcentaje de propuestas viables de modificación a leyes, decretos y reglamentos municipales

FÓRMULA DEL CÁLCULO: $(\text{Propuestas viables de modificación a leyes, decretos y reglamentos municipales revisadas} / \text{Propuestas viables de modificación a leyes, decretos y reglamentos municipales presentadas}) * 100$

INTERPRETACIÓN: Muestra el porcentaje de propuestas viables de modificación a leyes, decretos y reglamentos municipales

DIMENSIÓN QUE ATIENDE: Eficiencia FRECUENCIA DE MEDICIÓN: Semestral

DESCRIPCIÓN DEL FACTOR DE COMPARACIÓN: Informe trimestral

AMBITO GEOGRAFICO:

COBERTURA:

LINEA BASE 2019

Numero: NA 1.1

COMPORTAMIENTO DE LAS VARIABLES DURANTE EL TRIMESTRE: Abril-Junio

VARIABLE	UNIDAD DE MEDIDA	OPERACION	META ANUAL	AVANCE TRIMESTRAL				AVANCE ACUMULADO			
				Programado	%	Alcanzado	%	Programado	%	Alcanzado	%
Propuestas viables de modificación a leyes, decretos y reglamentos municipales revisadas	propuestas		0.00	5.00	0.00	0.00	0.00	0.00	0.00	0.00	0.00
Propuestas viables de modificación a leyes, decretos y reglamentos municipales presentadas	propuestas		5.00	5.00	100.00	0.00	0.00	0.00	0.00	0.00	0.00

COMPORTAMIENTO DEL INDICADOR

DESCRIPCION DE LA META ANUAL

Coadyuvar propuestas viables de modificación a leyes, decretos y reglamentos municipales

META ANUAL	TRIMESTRE: Abril-Junio							
	AVANCE TRIMESTRAL				AVANCE ACUMULADO			
	Programado	Alcanzado	EF%	SEMAFORO	Programado	Alcanzado	EF%	SEMAFORO
100.00	100.00	0.00	0.00		0.00	0.00	0.00	

DESCRIPCION DE RESULTADOS Y JUSTIFICACION EN CASO DE VARIACION SUPERIOR A ± 10 % RESPECTO A LO PROGRAMADO

EVALUACION DEL INDICADOR

DEPENDENCIA GENERAL: A00 PRESIDENCIA

DEPENDENCIA AUXILIAR: 144 Gobernación

ELABORADO

Lic. Miguel Angeles Dávila

ÁREA DE GOBERNACIÓN

REVISADO

L.A.Z. EPD. Vianey Castillo Arzate



JIQUIPILCO

Seguimos Cumpliendo

Pbrm-08b FICHA TECNICA DE SEGUIMIENTO DE INDICADORES 2020 DE GESTIÓN O ESTRATEGICO

TIPO DE FICHA: OSFEM

PILAR DE DESARROLLO / EJE TRANSVERSAL: II Eje transversal II: Gobierno Moderno, Capaz y Responsable

TEMA DE DESARROLLO: Estructura del gobierno municipal

PROGRAMA PRESUPUESTARIO: 01030902 Reglamentación municipal

PROYECTO PRESUPUESTARIO: 010309020101 Revisión y emisión de la reglamentación municipal

OBJETIVO DEL PROGRAMA PRESUPUESTARIO: Incluye todos los procesos necesarios para que los ayuntamientos desarrollen los trabajos para creación, rediseño, actualización, publicación y difusión de la reglamentación municipal.

DEPENDENCIA GENERAL: A00 PRESIDENCIA

DEPENDENCIA AUXILIAR: 144 Gobernación

ESTRUCTURA DEL INDICADOR

NOMBRE DEL INDICADOR: Porcentaje de cumplimiento de sesiones de Cabildo

FÓRMULA DEL CÁLCULO: (Número de sesiones de cabildo realizadas/Número de sesiones de cabildo programadas)*100

INTERPRETACIÓN: muestra el porcentaje de cumplimiento de sesiones de Cabildo

DIMENSIÓN QUE ATIENDE: Eficiencia

DESCRIPCIÓN DEL FACTOR DE COMPARACIÓN: Actas de cabildo

AMBITO GEOGRAFICO:

COBERTURA:

LINEA BASE: 2019

Numero: NA 1.2

FRECUENCIA DE MEDICIÓN: Trimestral

COMPORTAMIENTO DE LAS VARIABLES DURANTE EL TRIMESTRE: Abril-Junio

VARIABLE	UNIDAD DE MEDIDA	OPERACION	META ANUAL	AVANCE TRIMESTRAL				AVANCE ACUMULADO			
				Programado	%	Alcanzado	%	Programado	%	Alcanzado	%
Número de sesiones de cabildo realizadas	sesiones		0.00	12.00	0.00	0.00	0.00	0.00	0.00	0.00	0.00
Número de sesiones de cabildo programadas	sesiones		48.00	12.00	25.00	0.00	0.00	0.00	0.00	0.00	0.00

COMPORTAMIENTO DEL INDICADOR

DESCRIPCION DE LA META ANUAL

Llevar a cabo sesiones de cabildo

META ANUAL	TRIMESTRE: Abril-Junio							
	AVANCE TRIMESTRAL				AVANCE ACUMULADO			
	Programado	Alcanzado	EF%	SEMAFORO	Programado	Alcanzado	EF%	SEMAFORO
100.00	100.00	0.00	0.00		0.00	0.00	0.00	

DESCRIPCIÓN DE RESULTADOS Y JUSTIFICACIÓN EN CASO DE VARIACIÓN SUPERIOR A ±10 % RESPECTO A LO PROGRAMADO

EVALUACION DEL INDICADOR

DEPENDENCIA GENERAL: A00 PRESIDENCIA

DEPENDENCIA AUXILIAR: 144 Gobernación

ELABORÓ

Lic. Miguel Angeles Davila

ÁREA DE GOBERNACIÓN

REVISÓ

I.A.Z. EPO. Man y Castillo Arzate

PILAR DE DESARROLLO / EJE TRANSVERSAL: II Eje transversal II: Gobierno Moderno, Capaz y Responsable
TEMA DE DESARROLLO: Estructura del gobierno municipal
PROGRAMA PRESUPUESTARIO: 01030902 Reglamentación municipal
PROYECTO PRESUPUESTARIO: 010309020101 Revisión y emisión de la reglamentación municipal
OBJETIVO DEL PROGRAMA PRESUPUESTARIO: Incluye todos los procesos necesarios para que los ayuntamientos desarrollen los trabajos para creación, rediseño, actualización, publicación y difusión de la reglamentación municipal.
DEPENDENCIA GENERAL: A00 PRESIDENCIA
DEPENDENCIA AUXILIAR: 144 Gobernación

ESTRUCTURA DEL INDICADOR

NOMBRE DEL INDICADOR: Porcentaje de asesorías y asistencia técnica en estudios jurídicos
FÓRMULA DEL CÁLCULO: (Asesorías y asistencia técnica en estudios jurídicos otorgadas a las áreas/Asesorías y asistencia técnica en estudios jurídicos solicitadas por las áreas)*100
INTERPRETACIÓN: Muestra el porcentaje de asesorías y asistencia técnica en estudios jurídicos
DIMENSIÓN QUE ATIENDE: Eficiencia **FRECUENCIA DE MEDICIÓN:** Trimestral
DESCRIPCIÓN DEL FACTOR DE COMPARACIÓN: Informe trimestral
AMBITO GEOGRAFICO:
COBERTURA:
LINEA BASE 2019
Numero: NA 2.1

COMPORTAMIENTO DE LAS VARIABLES DURANTE EL TRIMESTRE: Abril-Junio

VARIABLE	UNIDAD DE MEDIDA	OPERACION	META ANUAL	AVANCE TRIMESTRAL				AVANCE ACUMULADO			
				Programado	%	Alcanzado	%	Programado	%	Alcanzado	%
Asesorías y asistencia técnica en estudios jurídicos otorgadas a las áreas	asesoría		0.00	4.00	0.03	0.00	0.00	0.00	0.00	0.00	0.00
Asesorías y asistencia técnica en estudios jurídicos solicitadas por las áreas	asesoría		14.00	4.00	28.57	0.00	0.00	0.00	0.00	0.00	0.00

COMPORTAMIENTO DEL INDICADOR

DESCRIPCION DE LA META ANUAL


brindar asesoría y asistencia técnica en estudios jurídicos otorgadas a las áreas.

META ANUAL	TRIMESTRE: Abril-Junio							
	AVANCE TRIMESTRAL				AVANCE ACUMULADO			
	Programado	Alcanzado	EF%	SEMAFORO	Programado	Alcanzado	EF%	SEMAFORO
100.00	100.00	0.00	0.00		0.00	0.00	0.00	

DESCRIPCION DE RESULTADOS Y JUSTIFICACION EN CASO DE VARIACION SUPERIOR A ±10% RESPECTO A LO PROGRAMADO

EVALUACION DEL INDICADOR

DEPENDENCIA GENERAL: A00 PRESIDENCIA
DEPENDENCIA AUXILIAR: 144 Gobernación

ELABORÓ

 Lic. Miguel Angeles Davila
 AREA DE GOBERNACION

REVISÓ

 Lic. EPO. Vian y Castillo Arzate


PILAR DE DESARROLLO / EJE TRANSVERSAL: 4 Pilar 4: Seguridad
 TEMA DE DESARROLLO: Mediación y conciliación
 PROGRAMA PRESUPUESTARIO: 01030003 Mediación y conciliación Municipal
 PROYECTO PRESUPUESTARIO: 01030030101 Mediación, conciliación y función calificadora municipal
 OBJETIVO DEL PROGRAMA PRESUPUESTARIO: Engloba las actividades y procesos descritos en el título V de la Ley Orgánica Municipal relativa a la función mediadora-conciliadora y de la calificadora de los ayuntamientos.
 DEPENDENCIA GENERAL: A00 PRESIDENCIA
 DEPENDENCIA AUXILIAR: 108 Oficialía Mediadora - Conciliadora

ESTRUCTURA DEL INDICADOR

NOMBRE DEL INDICADOR: Porcentaje de quejas vecinales atendidas.
 FÓRMULA DEL CÁLCULO: $(\text{Quejas vecinales atendidas} / \text{Quejas vecinales recibidas}) * 100$
 INTERPRETACIÓN: Muestra el porcentaje de quejas vecinales atendidas.
 DIMENSIÓN QUE ATIENDE: Eficiencia
 DESCRIPCIÓN DEL FACTOR DE COMPARACIÓN: Informe trimestral
 AMBITO GEOGRAFICO:
 COBERTURA:
 LINEA BASE 2019
 Numero: NC 1

FRECUENCIA DE MEDICIÓN: Semestral

COMPORTAMIENTO DE LAS VARIABLES DURANTE EL TRIMESTRE: Abril-Junio

VARIABLE	UNIDAD DE MEDIDA	OPERACION	META ANUAL	AVANCE TRIMESTRAL				AVANCE ACUMULADO			
				Programado	%	Alcanzado	%	Programado	%	Alcanzado	%
Quejas vecinales atendidas	quejas		0.00	710.00	0.03	233.00	32.82	0.00	0.00	0.00	0.00
Quejas vecinales recibidas	Quejas		1,370.00	710.00	51.82	233.00	32.82	0.00	0.00	0.00	0.00

COMPORTAMIENTO DEL INDICADOR

DESCRIPCIÓN DE LA META ANUAL


Dar atención a las quejas vecinales.


META ANUAL	TRIMESTRE: Abril-Junio							
	AVANCE TRIMESTRAL				AVANCE ACUMULADO			
	Programado	Alcanzado	EF%	SEMAFORO	Programado	Alcanzado	EF%	SEMAFORO
100.00	100.00	100.00	100.00		0.00	0.00	0.00	

DESCRIPCIÓN DE RESULTADOS Y JUSTIFICACIÓN EN CASO DE VARIACIÓN SUPERIOR A ±10% RESPECTO A LO PROGRAMADO

EVALUACION DEL INDICADOR

DEPENDENCIA GENERAL: A00 PRESIDENCIA
 DEPENDENCIA AUXILIAR: 108 Oficialía Mediadora - Conciliadora

ELABORÓ

 Lic. Antonio Camacho Gómez
 OFICIALÍA MEDIADORA Y CONCILIADORA

REVISÓ

 Lic. EPO. Vianey Casillas Arzate

PILAR DE DESARROLLO / EJE TRANSVERSAL: 4 Pilar 4: Seguridad
TEMA DE DESARROLLO: Mediación y conciliación
PROGRAMA PRESUPUESTARIO: 01030803 Mediación y conciliación Municipal
PROYECTO PRESUPUESTARIO: 010309030101 Mediación, conciliación y función calificadora municipal
OBJETIVO DEL PROGRAMA PRESUPUESTARIO: Engloba las actividades y procesos descritos en el título V de la Ley Orgánica Municipal relativa a la función mediadora-conciliadora y de la calificadora de los ayuntamientos.
DEPENDENCIA GENERAL: A00 PRESIDENCIA
DEPENDENCIA AUXILIAR: 108 Oficialía Mediadora - Conciliadora

ESTRUCTURA DEL INDICADOR

NOMBRE DEL INDICADOR: Porcentaje de conflictos y controversias dirimidas.
FÓRMULA DEL CÁLCULO: (Conflictos y controversias dirimidas / Total de conflictos y controversias registrados) *100
INTERPRETACIÓN: Muestra el porcentaje de conflictos y controversias dirimidas.
DIMENSIÓN QUE ATIENDE: Eficiencia
DESCRIPCIÓN DEL FACTOR DE COMPARACIÓN: Informe trimestral
AMBITO GEOGRAFICO:
COBERTURA:
LINEA BASE: 2019
Numero: NC 2

FRECUENCIA DE MEDICIÓN: Trimestral

COMPORTAMIENTO DE LAS VARIABLES DURANTE EL TRIMESTRE: Abril-Junio

VARIABLE	UNIDAD DE MEDIDA	OPERACION	META ANUAL	AVANCE TRIMESTRAL				AVANCE ACUMULADO			
				Programado	%	Alcanzado	%	Programado	%	Alcanzado	%
Conflictos y controversias dirimidas	conflicto		0.00	160.00	0.00	233.00	145.63	0.00	0.00	0.00	0.00
Total de conflictos y controversias registrados	conflicto		600.00	160.00	26.67	233.00	145.63	0.00	0.00	0.00	0.00

COMPORTAMIENTO DEL INDICADOR

DESCRIPCION DE LA META ANUAL



Dar atención a los conflictos y controversias

META ANUAL	TRIMESTRE: Abril-Junio							
	AVANCE TRIMESTRAL				AVANCE ACUMULADO			
	Programado	Alcanzado	EF%	SEMAFORO	Programado	Alcanzado	EF%	SEMAFORO
100.00	100.00	100.00	100.00		0.00	0.00	0.00	

DESCRIPCION DE RESULTADOS Y JUSTIFICACION EN CASO DE VARIACION SUPERIOR A ±10% RESPECTO A LO PROGRAMADO

EVALUACION DEL INDICADOR

DEPENDENCIA GENERAL: A00 PRESIDENCIA
DEPENDENCIA AUXILIAR: 108 Oficialía Mediadora - Conciliadora

ELABORÓ:

 Lic. Antonio Camacho Gómez


REVISÓ:

 Lic. EPO. Vianey Ceballos Arzate


PILAR DE DESARROLLO / EJE TRANSVERSAL: 4 Pilar 4: Seguridad
TEMA DE DESARROLLO: Mediación y conciliación
PROGRAMA PRESUPUESTARIO: 01030903 Mediación y conciliación Municipal
PROYECTO PRESUPUESTARIO: 010309030101 Mediación, conciliación y función calificadora municipal
OBJETIVO DEL PROGRAMA PRESUPUESTARIO: Engloba las actividades y procesos descritos en el título V de la Ley Orgánica Municipal relativa a la función mediadora-conciliadora y de la calificadora de los ayuntamientos.
DEPENDENCIA GENERAL: A00 PRESIDENCIA
DEPENDENCIA AUXILIAR: 108 Oficialía Mediadora - Conciliadora

ESTRUCTURA DEL INDICADOR

NOMBRE DEL INDICADOR: Porcentaje de actas circunstanciadas de hechos concluidas.
FÓRMULA DEL CÁLCULO: (Actas circunstanciadas concluidas/ Total de casos para calificar presentados) *100
INTERPRETACIÓN: Muestra el porcentaje de actas circunstanciadas de hechos
DIMENSIÓN QUE ATIENDE: Eficiencia
DESCRIPCIÓN DEL FACTOR DE COMPARACIÓN: Informe trimestral
AMBITO GEOGRAFICO:
COBERTURA:
LINEA BASE: 2019
Numero: NC 3

FRECUENCIA DE MEDICIÓN: Semestral

COMPORTAMIENTO DE LAS VARIABLES DURANTE EL TRIMESTRE: Abril-Junio

VARIABLE	UNIDAD DE MEDIDA	OPERACION	META ANUAL	AVANCE TRIMESTRAL			AVANCE ACUMULADO				
				Programado	%	Alcanzado	Programado	%	Alcanzado	%	
Actas circunstanciadas concluidas	actas		0.00	20.00	0.00	13.00	65.00	0.00	0.00	0.00	0.00
Total de casos para calificar presentados	actas		40.00	20.00	50.00	13.00	65.00	0.00	0.00	0.00	0.00

COMPORTAMIENTO DEL INDICADOR

DESCRIPCION DE LA META ANUAL

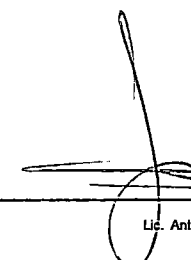

Calificar los actos presentados

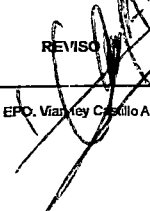
META ANUAL	TRIMESTRE: Abril-Junio							
	AVANCE TRIMESTRAL				AVANCE ACUMULADO			
	Programado	Alcanzado	EF%	SEMAFORO	Programado	Alcanzado	EF%	SEMAFORO
100.00	100.00	100.00	100.00		0.00	0.00	0.00	

DESCRIPCION DE RESULTADOS Y JUSTIFICACION EN CASO DE VARIACION SUPERIOR A ±10% RESPECTO A LO PROGRAMADO

EVALUACION DEL INDICADOR

DEPENDENCIA GENERAL: A00 PRESIDENCIA
DEPENDENCIA AUXILIAR: 108 Oficialía Mediadora - Conciliadora

ELABORÓ

 Lic. Antonio Camacho Gómez


REVISÓ

 I.A.Z. EPO. Vianey Castillo Arzate


PILAR DE DESARROLLO / EJE TRANSVERSAL: 4 Pilar 4: Seguridad
TEMA DE DESARROLLO: Mediación y conciliación
PROGRAMA PRESUPUESTARIO: 01030903 Mediación y conciliación Municipal
PROYECTO PRESUPUESTARIO: 010309030101 Mediación, conciliación y función calificadora municipal
OBJETIVO DEL PROGRAMA PRESUPUESTARIO: Engloba las actividades y procesos descritos en el título V de la Ley Orgánica Municipal relativa a la función mediadora-conciliadora y de la calificadora de los ayuntamientos.
DEPENDENCIA GENERAL: A00 PRESIDENCIA
DEPENDENCIA AUXILIAR: 108 Oficialía Mediadora - Conciliadora

ESTRUCTURA DEL INDICADOR

NOMBRE DEL INDICADOR: Porcentaje de citas atendidas de las partes vecinales en conflicto
FÓRMULA DEL CÁLCULO: $(\text{Citas atendidas de las partes vecinales en conflicto} / \text{Citas emitidas a partes vecinales en conflicto}) * 100$
INTERPRETACIÓN: Muestra el porcentaje de citas atendidas de las partes vecinales en conflicto
DIMENSIÓN QUE ATIENDE: Eficiencia
DESCRIPCIÓN DEL FACTOR DE COMPARACIÓN: Informe trimestral
AMBITO GEOGRAFICO:
COBERTURA:
LÍNEA BASE: 2019
Numero: NA 1.1

FRECUENCIA DE MEDICIÓN: Trimestral

COMPORTAMIENTO DE LAS VARIABLES DURANTE EL TRIMESTRE: Abril-Junio

VARIABLE	UNIDAD DE MEDIDA	OPERACION	META ANUAL	AVANCE TRIMESTRAL				AVANCE ACUMULADO			
				Programado	%	Alcanzado	%	Programado	%	Alcanzado	%
Citas atendidas de las partes vecinales en conflicto	citas		0.00	300.00	0.00	233.00	77.67	0.00	0.00	0.00	0.00
Citas emitidas a partes vecinales en conflicto	citas		1,120.00	300.00	26.79	233.00	77.67	0.00	0.00	0.00	0.00

COMPORTAMIENTO DEL INDICADOR

DESCRIPCION DE LA META ANUAL

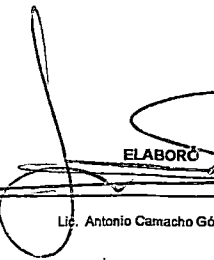

Dar atención a las conflictos vecinales

META ANUAL	TRIMESTRE: Abril-Junio							
	AVANCE TRIMESTRAL				AVANCE ACUMULADO			
	Programado	Alcanzado	EF%	SEMAFORO	Programado	Alcanzado	EF%	SEMAFORO
100.00	100.00	100.00	100.00		0.00	0.00	0.00	

DESCRIPCION DE RESULTADOS Y JUSTIFICACION EN CASO DE VARIACION SUPERIOR A ±10% RESPECTO A LO PROGRAMADO

EVALUACION DEL INDICADOR

DEPENDENCIA GENERAL: A00 PRESIDENCIA
DEPENDENCIA AUXILIAR: 108 Oficialía Mediadora - Conciliadora

ELABORÓ

 Lic. Antonio Camacho Gómez


REVISÓ

 LA.Z. EPO. Vianey Castillo


PILAR DE DESARROLLO / EJE TRANSVERSAL: 4 Pilar 4: Seguridad
TEMA DE DESARROLLO: Mediación y conciliación
PROGRAMA PRESUPUESTARIO: 01030803 Mediación y conciliación Municipal
PROYECTO PRESUPUESTARIO: 010309030101 Mediación, conciliación y función calificadora municipal
OBJETIVO DEL PROGRAMA PRESUPUESTARIO: Engloba las actividades y procesos descritos en el título V de la Ley Orgánica Municipal relativa a la función mediadora-conciliadora y de la calificadora de los ayuntamientos.
DEPENDENCIA GENERAL: A00 PRESIDENCIA
DEPENDENCIA AUXILIAR: 108 Oficialía Mediadora - Conciliadora

ESTRUCTURA DEL INDICADOR

NOMBRE DEL INDICADOR: Porcentaje de audiencias entre las partes en conflicto realizadas.
FÓRMULA DEL CÁLCULO: (Audiencias de las partes vecina es en conflicto realizadas/ Audiencias de las partes vecinales en conflicto programadas) *100
INTERPRETACIÓN: Muestra en porcentaje las audiencias entre las partes en conflicto realizadas.
DIMENSIÓN QUE ATIENDE: Eficiencia **FRECUENCIA DE MEDICIÓN:** Trimestral
DESCRIPCIÓN DEL FACTOR DE COMPARACIÓN: Informe trimestral
AMBITO GEOGRÁFICO:
COBERTURA:
LINEA BASE: 2019
Numero: NA 2.1

COMPORTAMIENTO DE LAS VARIABLES DURANTE EL TRIMESTRE: Abril-Junio

VARIABLE	UNIDAD DE MEDIDA	OPERACION	META ANUAL	AVANCE TRIMESTRAL				AVANCE ACUMULADO			
				Programado	%	Alcanzado	%	Programado	%	Alcanzado	%
Audiencias de las partes vecinales en conflicto realizadas	audiencias		0.00	360.00	0.00	233.00	64.72	0.00	0.00	0.00	0.00
Audiencias de las partes vecinales en conflicto programadas	audiencias		1,370.00	360.00	26.23	233.00	64.72	0.00	0.00	0.00	0.00

COMPORTAMIENTO DEL INDICADOR

DESCRIPCION DE LA META ANUAL


Dar atención a los conflictos vecinales

META ANUAL	TRIMESTRE: Abril-Junio							
	AVANCE TRIMESTRAL				AVANCE ACUMULADO			
	Programado	Alcanzado	EF%	SEMAFORO	Programado	Alcanzado	EF%	SEMAFORO
100.00	100.00	100.00	100.00		0.00	0.00	0.00	

DESCRIPCION DE RESULTADOS Y JUSTIFICACION EN CASO DE VARIACION SUPERIOR A ±10% RESPECTO A LO PROGRAMADO

EVALUACION DEL INDICADOR

DEPENDENCIA GENERAL: A00 PRESIDENCIA
DEPENDENCIA AUXILIAR: 108 Oficialía Mediadora - Conciliadora

ELABORÓ

 Lic. Antonio Camacho Gómez
 OFICIALÍA MEDIADORA Y CONCILIADORA

REVISÓ

 I.A.Z. EPO. Vianey Castillo Arzate



JIQUIPILCO

Seguimos Cumpliendo

PbRm-08b FICHA TECNICA DE SEGUIMIENTO DE INDICADORES 2020 DE GESTIÓN O ESTRATEGICO

TIPO DE FICHA: OSFEM

PILAR DE DESARROLLO / EJE TRANSVERSAL: 4 Pilar 4: Seguridad

TEMA DE DESARROLLO: Mediación y conciliación

PROGRAMA PRESUPUESTARIO: 01030903 Mediación y conciliación Municipal

PROYECTO PRESUPUESTARIO: 010309030101 Mediación, conciliación y función calificadora municipal

OBJETIVO DEL PROGRAMA PRESUPUESTARIO: Engloba las actividades y procesos descritos en el título V de la Ley Orgánica Municipal relativa a la función mediadora-conciliadora y de la calificadora de los ayuntamientos.

DEPENDENCIA GENERAL: A00 PRESIDENCIA

DEPENDENCIA AUXILIAR: 108 Oficialía Mediadora - Conciliadora

ESTRUCTURA DEL INDICADOR

NOMBRE DEL INDICADOR: Porcentaje de actas informativas expedidas a la ciudadanía.

FÓRMULA DEL CÁLCULO: (Actas expedidas a la ciudadanía en el año actual/Total de solicitudes recibidas) *100

INTERPRETACIÓN: Muestra el porcentaje de actas informativas expedidas a la ciudadanía.

DIMENSIÓN QUE ATIENDE: Eficiencia

DESCRIPCIÓN DEL FACTOR DE COMPARACIÓN: Informe trimestral

AMBITO GEOGRAFICO:

COBERTURA:

LÍNEA BASE: 2019

Numero: NA 2.2

FRECUENCIA DE MEDICIÓN: Trimestral

COMPORTAMIENTO DE LAS VARIABLES DURANTE EL TRIMESTRE: Abril-Junio

VARIABLE	UNIDAD DE MEDIDA	OPERACION	META ANUAL	AVANCE TRIMESTRAL			AVANCE ACUMULADO				
				Programado	%	Alcanzado	Programado	%	Alcanzado	%	
Actas expedidas a la ciudadanía en el año actual	actas		0.00	300.00	0.01	210.00	70.00	0.00	0.00	0.00	0.00
Total de solicitudes recibidas	actas		1,130.00	300.00	26.53	210.00	70.00	0.00	0.00	0.00	0.00

COMPORTAMIENTO DEL INDICADOR

DESCRIPCION DE LA META ANUAL

Brindar la atención a la ciudadanía

META ANUAL	TRIMESTRE: Abril-Junio							
	AVANCE TRIMESTRAL				AVANCE ACUMULADO			
	Programado	Alcanzado	EF%	SEMAFORO	Programado	Alcanzado	EF%	SEMAFORO
100.00	100.00	100.00	100.00		0.00	0.00	0.00	

DESCRIPCION DE RESULTADOS Y JUSTIFICACION EN CASO DE VARIACION SUPERIOR A ±10% RESPECTO A LO PROGRAMADO

EVALUACION DEL INDICADOR

DEPENDENCIA GENERAL: A00 PRESIDENCIA

DEPENDENCIA AUXILIAR: 108 Oficialía Mediadora - Conciliadora

ELABORÓ

Lic. Antonio Camacho Gómez

REVISÓ

I.A.Z. EPO. Vianey Castillo Arzate

PILAR DE DESARROLLO / EJE TRANSVERSAL: 4 Pilar 4: Seguridad
TEMA DE DESARROLLO: Mediación y conciliación
PROGRAMA PRESUPUESTARIO: 01030903 Mediación y conciliación Municipal
PROYECTO PRESUPUESTARIO: 010309030101 Mediación, conciliación y función calificadora municipal
OBJETIVO DEL PROGRAMA PRESUPUESTARIO: Engloba las actividades y procesos descritos en el título V de la Ley Orgánica Municipal relativa a la función mediadora-conciliadora y de la calificadora de los ayuntamientos.
DEPENDENCIA GENERAL: A00 PRESIDENCIA
DEPENDENCIA AUXILIAR: 108 Oficialía Mediadora - Conciliadora

ESTRUCTURA DEL INDICADOR

NOMBRE DEL INDICADOR: Porcentaje de sanciones procedentes por faltas administrativas calificadas.
FÓRMULA DEL CÁLCULO: $(\text{Total de sanciones procedentes por faltas administrativas calificadas en el año actual} / \text{Total de faltas administrativas calificadas en el año actual}) * 100$
INTERPRETACIÓN: Muestra el porcentaje de sanciones procedentes por faltas administrativas calificadas.
DIMENSIÓN QUE ATIENDE: Eficiencia
DESCRIPCIÓN DEL FACTOR DE COMPARACIÓN: Informe trimestral
AMBITO GEOGRAFICO:
COBERTURA:
LINEA BASE: 2019
Numero: NA 3.1

FRECUENCIA DE MEDICIÓN: Trimestral

COMPORTAMIENTO DE LAS VARIABLES DURANTE EL TRIMESTRE: Abril-Junio

VARIABLE	UNIDAD DE MEDIDA	OPERACION	META ANUAL	AVANCE TRIMESTRAL				AVANCE ACUMULADO			
				Programado	%	Alcanzado	%	Programado	%	Alcanzado	%
Total de sanciones por faltas administrativas calificadas en el año actual	Sanciones		0.00	50.00	0.03	0.00	0.00	0.00	0.00	0.00	0.00
Total de faltas administrativas calificadas en el año actual	Sanciones		225.00	50.00	22.22	50.00	100.00	0.00	0.00	0.00	0.00

COMPORTAMIENTO DEL INDICADOR

DESCRIPCION DE LA META ANUAL



Calificar los hechos suscitados

META ANUAL	TRIMESTRE: Abril-Junio							
	AVANCE TRIMESTRAL				AVANCE ACUMULADO			
	Programado	Alcanzado	EF%	SEMAFORO	Programado	Alcanzado	EF%	SEMAFORO
100.00	100.00	0.00	0.00		0.00	0.00	0.00	

DESCRIPCION DE RESULTADOS Y JUSTIFICACION EN CASO DE VARIACION SUPERIOR A ±10% RESPECTO A LO PROGRAMADO

EVALUACION DEL INDICADOR

DEPENDENCIA GENERAL: A00 PRESIDENCIA
DEPENDENCIA AUXILIAR: 108 Oficialía Mediadora - Conciliadora

ELABORÓ

 Lic. Antonio Camacho Gómez


REVISÓ

 I.A.Z. EPO. Mianoy Castillo Arzate


PILAR DE DESARROLLO / EJE TRANSVERSAL: 4 Pilar 4: Seguridad
TEMA DE DESARROLLO: Mediación y conciliación
PROGRAMA PRESUPUESTARIO: 01030903 Mediación y conciliación Municipal
PROYECTO PRESUPUESTARIO: 010309030101 Mediación, conciliación y función calificadora municipal
OBJETIVO DEL PROGRAMA PRESUPUESTARIO: Engloba las actividades y procesos descritos en el título V de la Ley Orgánica Municipal relativa a la función mediadora-conciliadora y de la calificadora de los ayuntamientos.
DEPENDENCIA GENERAL: A00 PRESIDENCIA
DEPENDENCIA AUXILIAR: 108 Oficialía Mediadora - Conciliadora

ESTRUCTURA DEL INDICADOR

NOMBRE DEL INDICADOR: Porcentaje de recibos oficiales expedidos por concepto de multas.
FÓRMULA DEL CÁLCULO: (Recibos oficiales expedidos/ Recibos oficiales presentados ante la Tesorería Municipal) *100
INTERPRETACIÓN: Muestra el porcentaje de número de recibos oficiales expedidos por concepto de multas.
DIMENSIÓN QUE ATIENDE: Eficiencia **FRECUENCIA DE MEDICIÓN:** Trimestral
DESCRIPCIÓN DEL FACTOR DE COMPARACIÓN: Informe trimestral
AMBITO GEOGRAFICO:
COBERTURA:
LINEA BASE 2019
Numero: NA 3.2

COMPORTAMIENTO DE LAS VARIABLES DURANTE EL TRIMESTRE: Abril-Junio

VARIABLE	UNIDAD DE MEDIDA	OPERACION	META ANUAL	AVANCE TRIMESTRAL				AVANCE ACUMULADO			
				Programado	%	Alcanzado	%	Programado	%	Alcanzado	%
Recibos oficiales expedidos	recibos		0.00	10.00	0.00	15.00	150.00	0.00	0.00	0.00	0.00
Recibos oficiales presentados ante la Tesorería Municipal	recibo		47.00	10.00	21.23	15.00	150.00	0.00	0.00	0.00	0.00

COMPORTAMIENTO DEL INDICADOR

DESCRIPCION DE LA META ANUAL



Otorgar recibos oficiales para los pagos realizados



META ANUAL	TRIMESTRE: Abril-Junio							
	AVANCE TRIMESTRAL				AVANCE ACUMULADO			
	Programado	Alcanzado	EF%	SEMAFORO	Programado	Alcanzado	EF%	SEMAFORO
100.00	100.00	100.00	100.00		0.00	0.00	0.00	

DESCRIPCION DE RESULTADOS Y JUSTIFICACION EN CASO DE VARIACION SUPERIOR A ±10% RESPECTO ALO PROGRAMADO

EVALUACION DEL INDICADOR

DEPENDENCIA GENERAL: A00 PRESIDENCIA
DEPENDENCIA AUXILIAR: 108 Oficialía Mediadora - Conciliadora

ELABORÓ

 Lic. Antonio Camacho Gómez


REVISÓ

 I.A.Z. EPC. Vianey Carrillo Arzate


PILAR DE DESARROLLO / EJE TRANSVERSAL: 4 Pilar 4: Seguridad
 TEMA DE DESARROLLO: Mediación y conciliación
 PROGRAMA PRESUPUESTARIO: 01030903 Mediación y conciliación Municipal
 PROYECTO PRESUPUESTARIO: 010309030101 Mediación, conciliación y función calificadora municipal
 OBJETIVO DEL PROGRAMA PRESUPUESTARIO: Engloba las actividades y procesos descritos en el título V de la Ley Orgánica Municipal relativa a la función mediadora-conciliadora y de la calificadora de los ayuntamientos.
 DEPENDENCIA GENERAL: A00 PRESIDENCIA
 DEPENDENCIA AUXILIAR: 108 Oficialía Mediadora - Conciliadora

ESTRUCTURA DEL INDICADOR

NOMBRE DEL INDICADOR: Porcentaje de boletas de libertad otorgadas
 FÓRMULA DEL CÁLCULO: $(\text{Boletas de libertad otorgadas} / \text{Total de infracciones calificadas}) * 100$
 INTERPRETACIÓN: Muestra en porcentaje el número de boletas de libertad
 DIMENSIÓN QUE ATIENDE: Eficiencia
 DESCRIPCIÓN DEL FACTOR DE COMPARACIÓN: Informe trimestral
 AMBITO GEOGRAFICO:
 COBERTURA:
 LINEA BASE: 2019
 Numero: NA 3.3
 FRECUENCIA DE MEDICIÓN: Trimestral

COMPORTAMIENTO DE LAS VARIABLES DURANTE EL TRIMESTRE: Abril-Junio

VARIABLE	UNIDAD DE MEDIDA	OPERACION	META ANUAL	AVANCE TRIMESTRAL				AVANCE ACUMULADO			
				Programado	%	Alcanzado	%	Programado	%	Alcanzado	%
Boletas de libertad otorgadas	boletas		0.00	50.00	0.00	81.00	162.00	0.00	0.00	0.00	0.00
Total de infracciones calificadas	boletas		225.00	50.00	22.22	81.00	162.00	0.00	0.00	0.00	0.00

COMPORTAMIENTO DEL INDICADOR

DESCRIPCION DE LA META ANUAL



Otorgar boletas de libertad



META ANUAL	TRIMESTRE: Abril-Junio							
	AVANCE TRIMESTRAL				AVANCE ACUMULADO			
	Programado	Alcanzado	EF%	SEMAFORO	Programado	Alcanzado	EF%	SEMAFORO
100.00	100.00	100.00	100.00		0.00	0.00	0.00	

DESCRIPCION DE RESULTADOS Y JUSTIFICACION EN CASO DE VARIACION SUPERIOR A ±10% RESPECTO A LO PROGRAMADO

EVALUACION DEL INDICADOR

DEPENDENCIA GENERAL: A00 PRESIDENCIA
 DEPENDENCIA AUXILIAR: 108 Oficialía Mediadora - Conciliadora

ELABORÓ

 Lc. Antonio Camacho Gómez


REVISÓ

 I.A.Z. EPO. Mianley Castillo Arzate




JIQUIPILCO

Seguimos Cumpliendo

PbRm-08b FICHA TECNICA DE SEGUIMIENTO DE INDICADORES 2020 DE GESTIÓN O ESTRATEGICO

TIPO DE FICHA: OSFEM

PILAR DE DESARROLLO / EJE TRANSVERSAL: II Eje transversal II: Gobierno Moderno, Capaz y Responsable

TEMA DE DESARROLLO: Finanzas públicas sanas

PROGRAMA PRESUPUESTARIO: 01050202 Fortalecimiento de los ingresos

PROYECTO PRESUPUESTARIO: 010502020101 Capacitación y recaudación de ingresos 010502020401 Registro y control de caja y tesorería

OBJETIVO DEL PROGRAMA PRESUPUESTARIO: Incluye acciones que permitan elevar la calidad, capacidad y equidad tributaria, con seguridad jurídica, transparencia y simplificación de trámites para el contribuyente, desarrollando un régimen fiscal que amplíe la base de contribuyentes e intensificando las acciones de control para el cumplimiento de las obligaciones tributarias que eviten la elusión y evasión fiscal.

DEPENDENCIA GENERAL: L00 TESORERIA

DEPENDENCIA AUXILIAR: 115 Ingresos

ESTRUCTURA DEL INDICADOR

NOMBRE DEL INDICADOR: Tasa de variación de la recaudación corriente durante el primer trimestre del ejercicio fiscal

FÓRMULA DEL CÁLCULO: ((Recaudación corriente obtenida en el primer trimestre del año actual/Recaudación corriente obtenida en el primer trimestre del año anterior)-1)*100

INTERPRETACIÓN: Muestra la tasa de variación de la recaudación corriente durante el primer trimestre del ejercicio fiscal

DIMENSIÓN QUE ATIENDE: Eficiencia **FRECUENCIA DE MEDICIÓN:** Trimestral

DESCRIPCIÓN DEL FACTOR DE COMPARACIÓN: Informe trimestral

AMBITO GEOGRAFICO:

COBERTURA:

LINEA BASE: 2019

Numero: NC 1

COMPORTAMIENTO DE LAS VARIABLES DURANTE EL TRIMESTRE: Abril-Junio

VARIABLE	UNIDAD DE MEDIDA	OPERACION	META ANUAL	AVANCE TRIMESTRAL				AVANCE ACUMULADO			
				Programado	%	Alcanzado	%	Programado	%	Alcanzado	%
Recaudación corriente obtenida en el primer trimestre del año actual	pesos		0.00	4,909,800.00	0.03	1,177,157.99	23.98	0.00	0.00	0.00	0.00
Recaudación corriente obtenida en el primer trimestre del año anterior	pesos		20,482,671.19	3,203,845.13	15.64	3,211,845.13	100.56	0.00	0.00	0.00	0.00

COMPORTAMIENTO DEL INDICADOR

DESCRIPCION DE LA META ANUAL

dar seguimiento a la recaudación

META ANUAL	TRIMESTRE: Abril-Junio							
	AVANCE TRIMESTRAL				AVANCE ACUMULADO			
	Programado	Alcanzado	EF%	SEMAFORO	Programado	Alcanzado	EF%	SEMAFORO
-28.24	53.25	-63.46	-119.17		0.00	0.00	0.00	

DESCRIPCION DE RESULTADOS Y JUSTIFICACION EN CASO DE VARIACION SUPERIOR A ±10% RESPECTO A LO PROGRAMADO

EVALUACION DEL INDICADOR

DEPENDENCIA GENERAL: L00 TESORERIA

DEPENDENCIA AUXILIAR: 115 Ingresos



C.P. Leticia Santillana Paz



I.A.Z. EPO. Mian Ley Casullo Arzate

PILAR DE DESARROLLO / EJE TRANSVERSAL: II Eje transversal II: Gobierno Moderno, Capaz y Responsable
TEMA DE DESARROLLO: Finanzas públicas sanas
PROGRAMA PRESUPUESTARIO: 01050202 Fortalecimiento de los ingresos
PROYECTO PRESUPUESTARIO: 010502020101 Capacitación y recaudación de ingresos 010502020401 Registro y control de caja y tesorería
OBJETIVO DEL PROGRAMA PRESUPUESTARIO: Incluye acciones que permitan elevar la calidad, capacidad y equidad tributaria, con seguridad jurídica, transparencia y simplificación de trámites para el contribuyente, desarrollando un régimen fiscal que amplíe la base de contribuyentes e intensificando las acciones de control para el cumplimiento de las obligaciones tributarias que eviten la elusión y evasión fiscal.
DEPENDENCIA GENERAL: L00 TESORERIA
DEPENDENCIA AUXILIAR: 115 Ingresos

ESTRUCTURA DEL INDICADOR

NOMBRE DEL INDICADOR: Tasa de variación del monto de ingresos por cobro de accesorios
FÓRMULA DEL CÁLCULO: $(\text{Monto de ingresos por cobro de accesorios en el trimestre actual} / \text{Monto de ingresos por cobro de accesorios en el trimestre anterior}) * 100$
INTERPRETACIÓN: Muestra la tasa de variación del monto de ingresos por cobro de accesorios
DIMENSIÓN QUE ATIENDE: Eficiencia **FRECUENCIA DE MEDICIÓN:** Trimestral
DESCRIPCIÓN DEL FACTOR DE COMPARACIÓN: Informe trimestral
AMBITO GEOGRAFICO:
COBERTURA:
LÍNEA BASE: 2019

Numero: NC 2

COMPORTAMIENTO DE LAS VARIABLES DURANTE EL TRIMESTRE: Abril-Junio

VARIABLE	UNIDAD DE MEDIDA	OPERACION	META ANUAL	AVANCE TRIMESTRAL				AVANCE ACUMULADO			
				Programado	%	Alcanzado	%	Programado	%	Alcanzado	%
Monto de ingresos por cobro de accesorios en el trimestre actual	Pisos		0.00	615,000.00	0.00	10,953.00	1.78	0.00	0.00	0.00	0.00
Monto de ingresos por cobro de accesorios en el trimestre anterior	pisos		494,355.31	179,663.07	36.33	179,663.00	100.10	0.00	0.00	0.00	0.00

**COMPORTAMIENTO DEL INDICADOR
DESCRIPCION DE LA METAANUAL**


Dar seguimiento de monto de ingresos por cobro de accesorios

META ANUAL	TRIMESTRE: Abril-Junio							
	AVANCE TRIMESTRAL				AVANCE ACUMULADO			
	Programado	Alcanzado	EF%	SEMAFORO	Programado	Alcanzado	EF%	SEMAFORO
157.91	242.69	-93.90	-38.69		0.00	0.00	0.00	

DESCRIPCIÓN DE RESULTADOS Y JUSTIFICACIÓN EN CASO DE VARIACIÓN SUPERIOR A ±10 % RESPECTO A LO PROGRAMADO

EVALUACION DEL INDICADOR

DEPENDENCIA GENERAL: L00 TESORERIA
DEPENDENCIA AUXILIAR: 115 Ingresos



PILAR DE DESARROLLO / EJE TRANSVERSAL: II Eje transversal II: Gobierno Moderno, Capaz y Responsable

TEMA DE DESARROLLO: Finanzas públicas sanas

PROGRAMA PRESUPUESTARIO: 01050202 Fortalecimiento de los ingresos

PROYECTO PRESUPUESTARIO: 010502020101 Capacitación y recaudación de ingresos 010502020401 Registro y control de caja y tesorería

OBJETIVO DEL PROGRAMA PRESUPUESTARIO: Incluye acciones que permitan elevar la calidad, capacidad y equidad tributaria, con seguridad jurídica, transparencia y simplificación de trámites para el contribuyente, desarrollando un régimen fiscal que amplíe la base de contribuyentes e intensificando las acciones de control para el cumplimiento de las obligaciones tributarias que eviten la elusión y evasión fiscal.

DEPENDENCIA GENERAL: L00 TESORERIA

DEPENDENCIA AUXILIAR: 115 Ingresos

ESTRUCTURA DEL INDICADOR

NOMBRE DEL INDICADOR: Tasa de variación en los predios actualizados en el semestre

FÓRMULA DEL CÁLCULO: $((\text{Predios actualizados en el semestre actual} / \text{predios actualizados en el semestre anterior}) - 1) * 100$

INTERPRETACIÓN: Muestra la tasa de variación en los predios actualizados en el semestre

DIMENSIÓN QUE ATIENDE: Eficiencia **FRECUENCIA DE MEDICIÓN:** Semestral

DESCRIPCIÓN DEL FACTOR DE COMPARACIÓN: Informe trimestral

AMBITO GEOGRAFICO:

COBERTURA:

LINEA BASE: 2019

Numero: NA 1.1

COMPORTAMIENTO DE LAS VARIABLES DURANTE EL TRIMESTRE: Abril-Junio

VARIABLE	UNIDAD DE MEDIDA	OPERACION	META ANUAL	AVANCE TRIMESTRAL				AVANCE ACUMULADO			
				Programado	%	Alcanzado	%	Programado	%	Alcanzado	%
Predios actualizados en el semestre actual	predios		0.00	40.00	0.03	0.00	0.00	0.00	0.00	0.00	0.00
predios actualizados en el semestre anterior	predios		101.00	84.00	46.41	0.00	0.00	0.00	0.00	0.00	0.00

COMPORTAMIENTO DEL INDICADOR

DESCRIPCION DE LA META ANUAL

Actualizar predios

META ANUAL	TRIMESTRE: Abril-Junio							
	AVANCE TRIMESTRAL				AVANCE ACUMULADO			
	Programado	Alcanzado	EF%	SEMAFORO	Programado	Alcanzado	EF%	SEMAFORO
21.55	-52.38	0.00	0.00		0.00	0.00	0.00	

DESCRIPCION DE RESULTADOS Y JUSTIFICACION EN CASO DE VARIACION SUPERIOR A ±10% RESPECTO A LO PROGRAMADO

EVALUACION DEL INDICADOR

DEPENDENCIA GENERAL: L00 TESORERIA

DEPENDENCIA AUXILIAR: 115 Ingresos

ELABORÓ



JIQUIPILCO
Seguimos Cumpliendo
TESORERIA MUNICIPAL

C.P. Lidia Sanabria Paz

REVISÓ



JIQUIPILCO
Seguimos Cumpliendo
TRANSACCIONES, TRANSPARENCIA
ACCESO A LA INFORMACION PUBLICA

I.A.Z. EPO Vianey Castañeda Arzate

PILAR DE DESARROLLO / EJE TRANSVERSAL: II Eje transversal II: Gobierno Moderno, Capaz y Responsable
TEMA DE DESARROLLO: Finanzas públicas sanas
PROGRAMA PRESUPUESTARIO: 01050202 Fortalecimiento de los ingresos
PROYECTO PRESUPUESTARIO: 010502020101 Capacación y recaudación de ingresos 010502020401 Registro y control de caja y tesorería
OBJETIVO DEL PROGRAMA PRESUPUESTARIO: Incluye acciones que permitan elevar la calidad, capacidad y equidad tributaria, con seguridad jurídica, transparencia y simplificación de trámites para el contribuyente, desarrollando un régimen fiscal que amplíe la base de contribuyentes e intensificando las acciones de control para el cumplimiento de las obligaciones tributarias que eviten la elusión y evasión fiscal.
DEPENDENCIA GENERAL: L00 TESORERIA
DEPENDENCIA AUXILIAR: 115 Ingresos

ESTRUCTURA DEL INDICADOR

NOMBRE DEL INDICADOR: Porcentaje de difusión del pago
FÓRMULA DEL CÁLCULO: (Campañas de difusión efectuadas/Campañas de difusión programadas)*100
INTERPRETACIÓN: Muestra el Porcentaje de difusión del pago
DIMENSIÓN QUE ATIENDE: Eficiencia **FRECUENCIA DE MEDICIÓN:** Trimestral
DESCRIPCIÓN DEL FACTOR DE COMPARACIÓN: Padron de catastral
AMBITO GEOGRAFICO:
COBERTURA:
LINEA BASE: 2019
Numero: NA 1.2

COMPORTAMIENTO DE LAS VARIABLES DURANTE EL TRIMESTRE: Abril-Junio

VARIABLE	UNIDAD DE MEDIDA	OPERACION	META ANUAL	AVANCE TRIMESTRAL				AVANCE ACUMULADO			
				Programado	%	Alcanzado	%	Programado	%	Alcanzado	%
Campañas de difusión efectuadas	campaña		0.00	0.00	0.00	0.00	0.00	0.00	0.00	0.00	0.00
Campañas de difusión programadas	campaña		1.00	0.00	0.00	0.00	0.00	0.00	0.00	0.00	0.00

COMPORTAMIENTO DEL INDICADOR

DESCRIPCION DE LA META ANUAL

Realizar campañas de difusión

META ANUAL	TRIMESTRE: Abril-Junio							
	AVANCE TRIMESTRAL				AVANCE ACUMULADO			
	Programado	Alcanzado	EF%	SEMAFORO	Programado	Alcanzado	EF%	SEMAFORO
100.00	0.00	0.00	0.00		0.00	0.00	0.00	

DESCRIPCION DE RESULTADOS Y JUSTIFICACION EN CASO DE VARIACION SUPERIOR A ±10 % RESPECTO A LO PROGRAMADO

EVALUACION DEL INDICADOR

DEPENDENCIA GENERAL: L00 TESORERIA
DEPENDENCIA AUXILIAR: 115 Ingresos

ELABORÓ

C.P. Leticia San Julián Paz



REVISÓ

I.A.Z. EPO. Maribel Castillo Aguilera



PILAR DE DESARROLLO / EJE TRANSVERSAL: II Eje transversal II: Gobierno Moderno, Capaz y Responsable

TEMA DE DESARROLLO: Finanzas públicas sanas

PROGRAMA PRESUPUESTARIO: 01050202 Fortalecimiento de los ingresos

PROYECTO PRESUPUESTARIO: 010502020101 Capacitación y recaudación de ingresos 010502020401 Registro y control de caja y tesorería

OBJETIVO DEL PROGRAMA PRESUPUESTARIO: Incluye acciones que permitan elevar la calidad, capacidad y equidad tributaria, con seguridad jurídica, transparencia y simplificación de trámites para el contribuyente, desarrollando un régimen fiscal que amplíe la base de contribuyentes e intensificando las acciones de control para el cumplimiento de las obligaciones tributarias que eviten la elusión y evasión fiscal.

DEPENDENCIA GENERAL: L00 TESORERIA

DEPENDENCIA AUXILIAR: 115 Ingresos

ESTRUCTURA DEL INDICADOR

NOMBRE DEL INDICADOR: Porcentaje de convenios suscritos

FÓRMULA DEL CÁLCULO: (Convenios vigentes suscritos con el gobierno del Estado/Convenios susceptibles de firmar con el gobierno del Estado)*100

INTERPRETACIÓN: Muestra el porcentaje de convenios suscritos

DIMENSIÓN QUE ATIENDE: Eficiencia **FRECUENCIA DE MEDICIÓN:** Trimestral

DESCRIPCIÓN DEL FACTOR DE COMPARACIÓN: Infome trimestral

AMBITO GEOGRAFICO:

COBERTURA:

LINEA BASE: 2019

Numero: NA 1.3

COMPORTAMIENTO DE LAS VARIABLES DURANTE EL TRIMESTRE: Abril-Junio

VARIABLE	UNIDAD DE MEDIDA	OPERACION	META ANUAL	AVANCE TRIMESTRAL				AVANCE ACUMULADO			
				Programado	%	Alcanzado	%	Programado	%	Alcanzado	%
Convenios vigentes suscritos con el gobierno del Estado	Convenios		0.00	1.00	0.00	0.00	0.00	0.00	0.00	0.00	0.00
Convenios susceptibles de firmar con el gobierno del Estado	Convenios		1.00	1.00	100.00	0.00	0.00	0.00	0.00	0.00	0.00

COMPORTAMIENTO DEL INDICADOR

DESCRIPCION DE LA META ANUAL

Realizar convenios con el Gobierno del Estado

META ANUAL	TRIMESTRE: Abril-Junio							
	AVANCE TRIMESTRAL				AVANCE ACUMULADO			
	Programado	Alcanzado	EF%	SEMAFORO	Programado	Alcanzado	EF%	SEMAFORO
100.00	100.00	0.00	0.00		0.00	0.00	0.00	

DESCRIPCION DE RESULTADOS Y JUSTIFICACION EN CASO DE VARIACION SUPERIOR A ±10% RESPECTO A LO PROGRAMADO

EVALUACION DEL INDICADOR


DEPENDENCIA GENERAL: L00 TESORERIA

DEPENDENCIA AUXILIAR: 115 Ingresos

ELABORÓ
C.P. Leticia Sanfiliana Paz



REVISÓ
I.A.Z. EPO. Vianey Castillo Arzate



PILAR DE DESARROLLO / EJE TRANSVERSAL: II Eje transversal II: Gobierno Moderno, Capaz y Responsable

TEMA DE DESARROLLO: Finanzas públicas sanas

PROGRAMA PRESUPUESTARIO: 01050202 Fortalecimiento de los ingresos

PROYECTO PRESUPUESTARIO: 010502020101 Capacitación y recaudación de ingresos 010502020401 Registro y control de caja y tesorería

OBJETIVO DEL PROGRAMA PRESUPUESTARIO: Incluye acciones que permitan elevar la calidad, capacidad y equidad tributaria, con seguridad jurídica, transparencia y simplificación de trámites para el contribuyente, desarrollando un régimen fiscal que amplíe la base de contribuyentes e intensificando las acciones de control para el cumplimiento de las obligaciones tributarias que eviten la elusión y evasión fiscal.

DEPENDENCIA GENERAL: L00 TESORERIA

DEPENDENCIA AUXILIAR: 115 Ingresos

ESTRUCTURA DEL INDICADOR

NOMBRE DEL INDICADOR: Tasa de variación de las cajas móviles instaladas en el primer trimestre del año

FÓRMULA DEL CÁLCULO: $(\text{Número de cajas móviles instaladas en el primer trimestre del ejercicio fiscal actual} / \text{Número de cajas móviles instaladas en el primer trimestre del ejercicio fiscal anterior}) * 100$

INTERPRETACIÓN: Muestra el número de cajas móviles instaladas

DIMENSIÓN QUE ATIENDE: Eficiencia **FRECUENCIA DE MEDICIÓN:** Trimestral

DESCRIPCIÓN DEL FACTOR DE COMPARACIÓN: Informe trimestral

AMBITO GEOGRAFICO:

COBERTURA:

LINEA BASE: 2019

Numero: NA 1.4

COMPORTAMIENTO DE LAS VARIABLES DURANTE EL TRIMESTRE: Abril-Junio

VARIABLE	UNIDAD DE MEDIDA	OPERACION	META ANUAL	AVANCE TRIMESTRAL				AVANCE ACUMULADO			
				Programado	%	Alcanzado	%	Programado	%	Alcanzado	%
Número de cajas móviles instaladas en el primer trimestre del ejercicio fiscal actual	cajas móviles		0.00	0.00	0.00	0.00	0.00	0.00	0.00	0.00	0.00
Número de cajas móviles instaladas en el primer trimestre del ejercicio fiscal anterior	cajas móviles		0.00	0.00	0.00	0.00	0.00	0.00	0.00	0.00	0.00

**COMPORTAMIENTO DEL INDICADOR
DESCRIPCION DE LA META ANUAL**

Instalar cajas móviles

META ANUAL	TRIMESTRE: Abril-Junio							
	AVANCE TRIMESTRAL				AVANCE ACUMULADO			
	Programado	Alcanzado	EF%	SEMAFORO	Programado	Alcanzado	EF%	SEMAFORO
0.00	0.00	0.00	0.00		0.00	0.00	0.00	


DESCRIPCION DE RESULTADOS Y JUSTIFICACION EN CASO DE VARIACION SUPERIOR A ±10 % RESPECTO A LO PROGRAMADO

EVALUACION DEL INDICADOR


DEPENDENCIA GENERAL: L00 TESORERIA

DEPENDENCIA AUXILIAR: 115 Ingresos

ELABORÓ
C.P. Leticia Serrana Paz
Seguimos Cumpliendo
TRANSPARENCIA MUNICIPAL



REVISÓ
I.A.Z. EPO Vian / Casillo Arzate



PILAR DE DESARROLLO / EJE TRANSVERSAL: II Eje transversal II: Gobierno Moderno, Capaz y Responsable

TEMA DE DESARROLLO: Finanzas públicas sanas

PROGRAMA PRESUPUESTARIO: 01050202 Fortalecimiento de los ingresos

PROYECTO PRESUPUESTARIO: 010502020101 Capacitación y recaudación de ingresos 010502020401 Registro y control de caja y tesorería

OBJETIVO DEL PROGRAMA PRESUPUESTARIO: Incluye acciones que permitan elevar la calidad, capacidad y equidad tributaria, con seguridad jurídica, transparencia y simplificación de trámites para el contribuyente, desarrollando un régimen fiscal que amplíe la base de contribuyentes e intensificando las acciones de control para el cumplimiento de las obligaciones tributarias que eviten la elusión y evasión fiscal.

DEPENDENCIA GENERAL: L00 TESORERIA

DEPENDENCIA AUXILIAR: 115 Ingresos

ESTRUCTURA DEL INDICADOR

NOMBRE DEL INDICADOR: Tasa de variación en los registros trimestrales de los padrones

FÓRMULA DEL CÁLCULO: $((\text{Registros en los padrones del trimestre actual} / \text{Registros en los padrones del trimestre anterior}) - 1) * 100$

INTERPRETACIÓN: Muestra la tasa de variación en los registros trimestrales de los padrones

DIMENSIÓN QUE ATIENDE: Eficiencia **FRECUENCIA DE MEDICIÓN:** Trimestral

DESCRIPCIÓN DEL FACTOR DE COMPARACIÓN: Informe trimestral

AMBITO GEOGRAFICO:

COBERTURA:

LINEA BASE: 2019

Numero: NA 2.1

COMPORTAMIENTO DE LAS VARIABLES DURANTE EL TRIMESTRE: Abril-Junio

VARIABLE	UNIDAD DE MEDIDA	OPERACION	META ANUAL	AVANCE TRIMESTRAL				AVANCE ACUMULADO			
				Programado	%	Alcanzado	%	Programado	%	Alcanzado	%
Registros en los padrones del trimestre actual	registros		0.00	230.00	0.00	0.00	0.00	0.00	0.00	0.00	0.00
Registros en los padrones del trimestre anterior	registros		695.00	220.00	24.53	0.00	0.00	0.00	0.00	0.00	0.00

**COMPORTAMIENTO DEL INDICADOR
DESCRIPCION DE LA METAANUAL**

Realizar Registros en los padrones

META ANUAL	TRIMESTRE: Abril-Junio							
	AVANCE TRIMESTRAL				AVANCE ACUMULADO			
	Programado	Alcanzado	EF%	SEMAFORO	Programado	Alcanzado	EF%	SEMAFORO
2.23	4.55	0.00	0.00		0.00	0.00	0.00	

DESCRIPCION DE RESULTADOS Y JUSTIFICACION EN CASO DE VARIACION SUPERIOR A ±10% RESPECTO A LO PROGRAMADO

EVALUACION DEL INDICADOR

DEPENDENCIA GENERAL: L00 TESORERIA

DEPENDENCIA AUXILIAR: 115 Ingresos



ELABORÓ



C.P. Leticia Sanillana Paz



REVISÓ



I.A.Z. EPO. Van Ley Camilo Arzate

JIQUIPILCO
Seguimos Cumpliendo

PILAR DE DESARROLLO / EJE TRANSVERSAL: II Eje transversal II: Gobierno Moderno, Capaz y Responsable
TEMA DE DESARROLLO: Finanzas públicas sanas
PROGRAMA PRESUPUESTARIO: 01050202 Fortalecimiento de los Ingresos
PROYECTO PRESUPUESTARIO: 010502020101 Capacitación y recaudación de ingresos 010502020401 Registro y control de caja y tesorería
OBJETIVO DEL PROGRAMA PRESUPUESTARIO: Incluye acciones que permitan elevar la calidad, capacidad y equidad tributaria, con seguridad jurídica, transparencia y simplificación de trámites para el contribuyente, desarrollando un régimen fiscal que amplíe la base de contribuyentes e intensificando las acciones de control para el cumplimiento de las obligaciones tributarias que eviten la elusión y evasión fiscal.
DEPENDENCIA GENERAL: L00 TESORERIA
DEPENDENCIA AUXILIAR: 115 Ingresos

ESTRUCTURA DEL INDICADOR

NOMBRE DEL INDICADOR: Tasa de variación en el número de contribuyentes detectados en situación fiscalizable.
FÓRMULA DEL CÁLCULO: $((\text{Contribuyentes detectados en situación fiscalizable del trimestre actual} / \text{Contribuyentes detectados en situación fiscalizable en trimestre anterior}) - 1) * 100$
INTERPRETACIÓN: Muestra la tasa de variación en el número de contribuyentes detectados en situación fiscalizable.
DIMENSIÓN QUE ATIENDE: Eficiencia **FRECUENCIA DE MEDICIÓN:** Trimestral
DESCRIPCIÓN DEL FACTOR DE COMPARACIÓN: Informe trimestral
AMBITO GEOGRAFICO:
COBERTURA:
LINEA BASE: 2019
Numero: NA 2.2

COMPORTAMIENTO DE LAS VARIABLES DURANTE EL TRIMESTRE: Abril-Junio

VARIABLE	UNIDAD DE MEDIDA	OPERACION	META ANUAL	AVANCE TRIMESTRAL				AVANCE ACUMULADO			
				Programado	%	Alcanzado	%	Programado	%	Alcanzado	%
Contribuyentes detectados en situación fiscalizable del trimestre actual	contribuyente		0.00	230.00	0.00	0.00	0.00	0.00	0.00	0.00	0.00
Contribuyentes detectados en situación fiscalizable en trimestre anterior	contribuyente		695.00	220.00	24.53	0.00	0.00	0.00	0.00	0.00	0.00

**COMPORTAMIENTO DEL INDICADOR
DESCRIPCION DE LA META ANUAL**


Dar seguimiento a los contribuyentes detectados en situación fiscalizable


META ANUAL	TRIMESTRE: Abril-Junio							
	AVANCE TRIMESTRAL				AVANCE ACUMULADO			
	Programado	Alcanzado	EF%	SEMAFORO	Programado	Alcanzado	EF%	SEMAFORO
2.23	4.55	0.00	0.00		0.00	0.00	0.00	

DESCRIPCION DE RESULTADOS Y JUSTIFICACION EN CASO DE VARIACION SUPERIOR A ±10% RESPECTO A LO PROGRAMADO

EVALUACION DEL INDICADOR

DEPENDENCIA GENERAL: L00 TESORERIA
DEPENDENCIA AUXILIAR: 115 Ingresos

ELABORÓ:

JIQUIPILCO
 Seguirnos Cumpliendo
 C.P. Leticia Semillana Ruiz

REVISÓ:

JIQUIPILCO
 Seguirnos Cumpliendo
 I.A.Z. EPO. Juan Rey Basilio Arzate

PILAR DE DESARROLLO / EJE TRANSVERSAL: II Eje transversal II: Gobierno Moderno, Capaz y Responsable

TEMA DE DESARROLLO: Finanzas públicas sanas

PROGRAMA PRESUPUESTARIO: 01050202 Fortalecimiento de los Ingresos

PROYECTO PRESUPUESTARIO: 010502020101 Capacitación y recaudación de ingresos 010502020401 Registro y control de caja y tesorería

OBJETIVO DEL PROGRAMA PRESUPUESTARIO: Incluye acciones que permitan elevar la calidad, capacidad y equidad tributaria, con seguridad jurídica, transparencia y simplificación de trámites para el contribuyente, desarrollando un régimen fiscal que amplíe la base de contribuyentes e intensificando las acciones de control para el cumplimiento de las obligaciones tributarias que eviten la elusión y evasión fiscal.

DEPENDENCIA GENERAL: L00 TESORERIA

DEPENDENCIA AUXILIAR: 115 Ingresos

ESTRUCTURA DEL INDICADOR

NOMBRE DEL INDICADOR: Porcentaje de notificaciones

FÓRMULA DEL CÁLCULO: (Notificaciones entregadas/Notificaciones expedidas)*100

INTERPRETACIÓN: Muestra en porcentaje el número de notificaciones

DIMENSIÓN QUE ATIENDE: Eficiencia **FRECUENCIA DE MEDICIÓN:** Mensual

DESCRIPCIÓN DEL FACTOR DE COMPARACIÓN: Informe trimestral

AMBITO GEOGRAFICO:

COBERTURA:

LÍNEA BASE: 2019

Numero: NA 2.3

COMPORTAMIENTO DE LAS VARIABLES DURANTE EL TRIMESTRE: Abril-Junio

VARIABLE	UNIDAD DE MEDIDA	OPERACION	META ANUAL	AVANCE TRIMESTRAL				AVANCE ACUMULADO			
				Programado	%	Alcanzado	%	Programado	%	Alcanzado	%
Notificaciones entregadas	Notificaciones		0.00	50.00	0.03	0.00	0.00	0.00	0.00	0.00	0.00
Notificaciones expedidas	Notificaciones		140.00	50.00	35.71	0.00	0.00	0.00	0.00	0.00	0.00

COMPORTAMIENTO DEL INDICADOR

DESCRIPCION DE LA META ANUAL

Realizar notificaciones

META ANUAL	TRIMESTRE: Abril-Junio							
	AVANCE TRIMESTRAL				AVANCE ACUMULADO			
	Programado	Alcanzado	EF%	SEMAFORO	Programado	Alcanzado	EF%	SEMAFORO
100.00	100.00	0.00	0.00		0.00	0.00	0.00	

DESCRIPCION DE RESULTADOS Y JUSTIFICACION EN CASO DE VARIACION SUPERIOR A ±10% RESPECTO A LO PROGRAMADO

EVALUACION DEL INDICADOR

DEPENDENCIA GENERAL: L00 TESORERIA

DEPENDENCIA AUXILIAR: 115 Ingresos

ELABORÓ  
C.P. Leticia Santillana Paz
JIQUIPILCO
Seguimos Cumpliendo
TESORERIA

REVISÓ  
I.A.Z. EPO. Víctor Castillo Arzate
JIQUIPILCO
Seguimos Cumpliendo
PLANIFICACIÓN, TRANSPARENCIA
ACCESO A LA INFORMACIÓN PÚBLICA



JIQUIPILCO

Seguimos Cumpliendo

PbRm-08b FICHA TECNICA DE SEGUIMIENTO DE INDICADORES 2020 DE GESTIÓN C ESTRATEGICO

TIPO DE FICHA: OSFEM

PILAR DE DESARROLLO / EJE TRANSVERSAL: II Eje transversal II: Gobierno Moderno, Capaz y Responsable

TEMA DE DESARROLLO: Finanzas públicas sanas

PROGRAMA PRESUPUESTARIO: 01050202 Fortalecimiento de los ingresos

PROYECTO PRESUPUESTARIO: 010502020101 Capacitación y recaudación de ingresos 010502020401 Registro y control de caja y tesorería

OBJETIVO DEL PROGRAMA PRESUPUESTARIO: Incluye acciones que permitan elevar la calidad, capacidad y equidad tributaria, con seguridad jurídica, transparencia y simplificación de trámites para el contribuyente, desarrollando un régimen fiscal que amplíe la base de contribuyentes e intensificando las acciones de control para el cumplimiento de las obligaciones tributarias que eviten la elusión y evasión fiscal.

DEPENDENCIA GENERAL: L00 TESORERIA

DEPENDENCIA AUXILIAR: 115 Ingresos

ESTRUCTURA DEL INDICADOR

NOMBRE DEL INDICADOR: Porcentaje de cobranza

FÓRMULA DEL CÁLCULO: (Créditos fiscales recuperados/Créditos fiscales determinados)*100

INTERPRETACIÓN: Muestra el porcentaje de cobranza

DIMENSIÓN QUE ATIENDE: Eficiencia

DESCRIPCIÓN DEL FACTOR DE COMPARACIÓN: Informe trimestral

AMBITO GEOGRAFICO:

COBERTURA:

LINEA BASE: 2019

FRECUENCIA DE MEDICIÓN: Mensual

Numero: NA 2.4

COMPORTAMIENTO DE LAS VARIABLES DURANTE EL TRIMESTRE: Abril-Junio

VARIABLE	UNIDAD DE MEDIDA	OPERACION	META ANUAL	AVANCE TRIMESTRAL				AVANCE ACUMULADO			
				Programado	%	Alcanzado	%	Programado	%	Alcanzado	%
Créditos fiscales recuperados	Créditos		0.00	0.00	0.00	0.00	0.00	0.00	0.00	0.00	0.00
Créditos fiscales determinados	créditos		0.00	0.00	0.00	0.00	0.00	0.00	0.00	0.00	0.00

COMPORTAMIENTO DEL INDICADOR

DESCRIPCION DE LA META ANUAL

Recuperar créditos fiscales

META ANUAL	TRIMESTRE: Abril-Junio							
	AVANCE TRIMESTRAL				AVANCE ACUMULADO			
	Programado	Alcanzado	EF%	SEMAFORO	Programado	Alcanzado	EF%	SEMAFORO
0.00	0.00	0.00	0.00		0.00	0.00	0.00	

DESCRIPCION DE RESULTADOS Y JUSTIFICACION EN CASO DE VARIACION SUPERIOR A ±10% RESPECTO A LO PROGRAMADO

EVALUACION DEL INDICADOR

DEPENDENCIA GENERAL: L00 TESORERIA

DEPENDENCIA AUXILIAR: 115 Ingresos





JIQUIPILCO

Seguimos Cumpliendo

PbRm-08b FICHA TECNICA DE SEGUIMIENTO DE INDICADORES 2020 DE GESTIÓN O ESTRATEGICO

TIPO DE FICHA: OSFEM

PILAR DE DESARROLLO / EJE TRANSVERSAL: II Eje transversal II: Gobierno Moderno, Capaz y Responsable

TEMA DE DESARROLLO: Gestión para Resultados y evaluación del desempeño

PROGRAMA PRESUPUESTARIO: 01050205 Planeación y presupuesto basado en resultados

PROYECTO PRESUPUESTARIO: 010502050203 Registro, control contable - presupuestal y cuenta de la hacienda pública municipal

OBJETIVO DEL PROGRAMA PRESUPUESTARIO: Comprende el conjunto de actividades para la coordinación, participación, elaboración, actualización e instrumentación del Plan de Desarrollo Municipal y planes y programas que de él se deriven; asimismo incluye las actividades asociadas a la operación del Sistema de Coordinación Hacendaria del Estado de México; así como la definición de los mecanismos necesarios para facilitar el proceso de planeación.

DEPENDENCIA GENERAL: L00 TESORERIA

DEPENDENCIA AUXILIAR: 116 Egresos

ESTRUCTURA DEL INDICADOR

NOMBRE DEL INDICADOR: Porcentaje de matrices de indicadores de resultados bajo la MML adoptadas

FÓRMULA DEL CÁLCULO: $(\text{Matrices de indicadores por resultados adoptadas por el municipio} / \text{Matrices de indicadores por resultados aprobadas}) * 100$

INTERPRETACIÓN: muestra en porcentaje de matrices de indicadores de resultados bajo la MML adoptadas

DIMENSIÓN QUE ATIENDE: Eficiencia FRECUENCIA DE MEDICIÓN: Semestral

DESCRIPCIÓN DEL FACTOR DE COMPARACIÓN: Infome trimestral

AMBITO GEOGRAFICO:

COBERTURA:

LINEA BASE: 2019

Numero: NC 1

COMPORTAMIENTO DE LAS VARIABLES DURANTE EL TRIMESTRE: Abril-Junio

VARIABLE	UNIDAD DE MEDIDA	OPERACION	META ANUAL	AVANCE TRIMESTRAL				AVANCE ACUMULADO			
				Programado	%	Alcanzado	%	Programado	%	Alcanzado	%
Matrices de indicadores por resultados adoptadas por el municipio	Matrices		0.00	0.00	0.00	62.00	0.00	0.00	0.00	0.00	0.00
Matrices de indicadores por resultados aprobados	Matrices	Constante	0.00	0.00	0.00	62.00	0.00	0.00	0.00	62.00	0.00

COMPORTAMIENTO DEL INDICADOR

DESCRIPCION DE LA META ANUAL

Dar seguimiento a las matrices de indicadores

META ANUAL	TRIMESTRE: Abril-Junio							
	AVANCE TRIMESTRAL				AVANCE ACUMULADO			
	Programado	Alcanzado	EF%	SEMAFORO	Programado	Alcanzado	EF%	SEMAFORO
0.00	0.00	100.00	0.00		0.00	100.00	0.00	

DESCRIPCION DE RESULTADOS Y JUSTIFICACION EN CASO DE VARIACION SUPERIOR A ±10% RESPECTO A LO PROGRAMADO

EVALUACION DEL INDICADOR

DEPENDENCIA GENERAL: L00 TESORERIA

DEPENDENCIA AUXILIAR: 116 Egresos



PILAR DE DESARROLLO / EJE TRANSVERSAL: II Eje transversal II: Gobierno Moderno, Capaz y Responsable
TEMA DE DESARROLLO: Gestión para Resultados y evaluación del desempeño
PROGRAMA PRESUPUESTARIO: 01050205 Planeación y presupuesto basado en resultados
PROYECTO PRESUPUESTARIO: 010502050203 Registro, control contable - presupuestal y cuenta de la hacienda pública municipal
OBJETIVO DEL PROGRAMA PRESUPUESTARIO: Comprende el conjunto de actividades para la coordinación, participación, elaboración, actualización e instrumentación del Plan de Desarrollo Municipal y planes y programas que de él se deriven; asimismo incluye las actividades asociadas a la operación del Sistema de Coordinación Hacendaria del Estado de México; así como la definición de los mecanismos necesarios para facilitar el proceso de planeación.
DEPENDENCIA GENERAL: L00 TESORERIA
DEPENDENCIA AUXILIAR: 116 Egresos

ESTRUCTURA DEL INDICADOR

NOMBRE DEL INDICADOR: Porcentaje de asesorías brindadas en materia del Sistema de Evaluación del Desempeño Municipal.
FÓRMULA DEL CÁLCULO: (Total de asesorías brindadas en materia del SED / Total de asesorías solicitadas en materia del SED) *100
INTERPRETACIÓN: Muestra en porcentaje de asesorías brindadas en materia del Sistema de Evaluación del Desempeño Municipal.
DIMENSIÓN QUE ATIENDE: Eficiencia
DESCRIPCIÓN DEL FACTOR DE COMPARACIÓN: Informe trimestral
AMBITO GEOGRAFICO:
COBERTURA:
LÍNEA BASE: 2019

FRECUENCIA DE MEDICIÓN: Trimestral

Numero: NC 2

COMPORTAMIENTO DE LAS VARIABLES DURANTE EL TRIMESTRE: Abril-Junio

VARIABLE	UNIDAD DE MEDIDA	OPERACION	META ANUAL	AVANCE TRIMESTRAL				AVANCE ACUMULADO			
				Programado	%	Alcanzado	%	Programado	%	Alcanzado	%
Total de asesorías brindadas en materia del SED	Asesorías		0.00	30.00	0.00	30.00	100.00	0.00	0.00	0.00	0.00
Total de asesorías solicitadas en materia del SED	Asesorías		120.00	30.00	25.00	30.00	100.00	0.00	0.00	0.00	0.00

COMPORTAMIENTO DEL INDICADOR

DESCRIPCIÓN DE LA META ANUAL

brindar asesorías en materia del SED

META ANUAL	TRIMESTRE: Abril-Junio							
	AVANCE TRIMESTRAL				AVANCE ACUMULADO			
	Programado	Alcanzado	EF%	SEMAFORO	Programado	Alcanzado	EF%	SEMAFORO
100.00	100.00	100.00	100.00		0.00	0.00	0.00	


DESCRIPCIÓN DE RESULTADOS Y JUSTIFICACIÓN EN CASO DE VARIACIÓN SUPERIOR A ±10 % RESPECTO A LO PROGRAMADO

EVALUACIÓN DEL INDICADOR

DEPENDENCIA GENERAL: L00 TESORERIA
DEPENDENCIA AUXILIAR: 116 Egresos

ELABORÓ

JIQUIPILCO
 Seguimos Cumpliendo
 TESORERÍA MUNICIPAL

REVISÓ

JIQUIPILCO
 Seguimos Cumpliendo
 PLANEACIÓN, TRANSPARENCIA Y ACCESO A LA INFORMACIÓN PÚBLICA

PILAR DE DESARROLLO / EJE TRANSVERSAL: II Eje transversal II: Gobierno Moderno, Capaz y Responsable

TEMA DE DESARROLLO: Gestión para Resultados y evaluación del desempeño

PROGRAMA PRESUPUESTARIO: 01050205 Planeación y presupuesto basado en resultados

PROYECTO PRESUPUESTARIO: 010502050203 Registro, control contable - presupuestal y cuenta de la hacienda pública municipal

OBJETIVO DEL PROGRAMA PRESUPUESTARIO: Comprende el conjunto de actividades para la coordinación, participación, elaboración, actualización e instrumentación del Plan de Desarrollo Municipal y planes y programas que de él se deriven; asimismo incluye las actividades asociadas a la operación del Sistema de Coordinación Hacendaria del Estado de México; así como la definición de los mecanismos necesarios para facilitar el proceso de planeación.

DEPENDENCIA GENERAL: L00 TESORERIA

DEPENDENCIA AUXILIAR: 116 Egresos

ESTRUCTURA DEL INDICADOR

NOMBRE DEL INDICADOR: Porcentaje de cumplimiento en la elaboración y publicación del PAE.

FÓRMULA DEL CÁLCULO: (Elaboración y publicación del PAE / Documento programado a elaborar y publicar) *100

INTERPRETACIÓN: muestra en porcentaje el cumplimiento en la elaboración y publicación del PAE.

DIMENSIÓN QUE ATIENDE: Eficiencia

DESCRIPCIÓN DEL FACTOR DE COMPARACIÓN: Documento del PAE

AMBITO GEOGRAFICO:

COBERTURA:

LÍNEA BASE: 2019

FRECUENCIA DE MEDICIÓN: Trimestral

Numero: NC 3

COMPORTAMIENTO DE LAS VARIABLES DURANTE EL TRIMESTRE: Abril-Junio

VARIABLE	UNIDAD DE MEDIDA	OPERACION	META ANUAL	AVANCE TRIMESTRAL				AVANCE ACUMULADO			
				Programado	%	Alcanzado	%	Programado	%	Alcanzado	%
Elaboración y publicación del PAE	Documento		0.00	1.00	0.00	1.00	100.00	0.00	0.00	0.00	0.00
Documento programado a elaborar y publicar	Documento		1.00	1.00	100.00	1.00	100.00	0.00	0.00	0.00	0.00

COMPORTAMIENTO DEL INDICADOR

DESCRIPCIÓN DE LA META ANUAL

Realizar la elaboración y publicación del PAE

META ANUAL	TRIMESTRE: Abril-Junio							
	AVANCE TRIMESTRAL				AVANCE ACUMULADO			
	Programado	Alcanzado	EF%	SEMAFORO	Programado	Alcanzado	EF%	SEMAFORO
100.00	100.00	100.00	100.00		0.00	0.00	0.00	

DESCRIPCIÓN DE RESULTADOS Y JUSTIFICACIÓN EN CASO DE VARIACIÓN SUPERIOR A ±10% RESPECTO A LO PROGRAMADO

EVALUACION DEL INDICADOR

DEPENDENCIA GENERAL: L00 TESORERIA

DEPENDENCIA AUXILIAR: 116 Egresos

ELABORÓ
C. P. Leticia Santillana Pérez
TESORERÍA MUNICIPAL



Seguimos Cumpliendo

REVISÓ
I.A.Z. EPO. Vianey Castillo Arzate



Seguimos Cumpliendo

PLANEACIÓN, TRANSPARENCIA Y ACCESO A LA INFORMACIÓN PÚBLICA



JIQUIPILCO

Seguimos Cumpliendo

PbRm-08b FICHA TECNICA DE SEGUIMIENTO DE INDICADORES 2020 DE GESTIÓN O ESTRATEGICO

TIPO DE FICHA: OSFEM

PILAR DE DESARROLLO / EJE TRANSVERSAL: II Eje transversal II: Gobierno Moderno, Capaz y Responsable

TEMA DE DESARROLLO: Gestión para Resultados y evaluación del desempeño

PROGRAMA PRESUPUESTARIO: 01050205 Planeación y presupuesto basado en resultados

PROYECTO PRESUPUESTARIO: 010502050203 Registro, control contable - presupuestal y cuenta de la hacienda pública municipal

OBJETIVO DEL PROGRAMA PRESUPUESTARIO: Comprende el conjunto de actividades para la coordinación, participación, elaboración, actualización e instrumentación del Plan de Desarrollo Municipal y planes y programas que de él se deriven; asimismo incluye las actividades asociadas a la operación del Sistema de Coordinación Hacendaría del Estado de México; así como la definición de los mecanismos necesarios para facilitar el proceso de planeación.

DEPENDENCIA GENERAL: L00 TESORERIA

DEPENDENCIA AUXILIAR: 116 Egresos

ESTRUCTURA DEL INDICADOR

NOMBRE DEL INDICADOR: Porcentaje de alineación de formatos de PbRM en cumplimiento al Manual de Planeación, programación y presupuestación

FÓRMULA DEL CÁLCULO: $(\text{Formatos PbRM requisitados en alineación a Manual de Planeación, programación y Presupuestación vigente} / \text{Total de formatos PbRM manejados por ayuntamiento}) * 100$

INTERPRETACIÓN: Muestra en porcentaje de alineación de formatos de PbRM en cumplimiento al Manual de Planeación, programación y presupuestación

DIMENSIÓN QUE ATIENDE: Eficiencia FRECUENCIA DE MEDICIÓN: Trimestral

DESCRIPCIÓN DEL FACTOR DE COMPARACIÓN: Presupuesto

AMBITO GEOGRAFICO:

COBERTURA:

LINEA BASE: 2019

Numero: NA 1.1

COMPORTAMIENTO DE LAS VARIABLES DURANTE EL TRIMESTRE: Abril-Junio

VARIABLE	UNIDAD DE MEDIDA	OPERACION	META ANUAL	AVANCE TRIMESTRAL				AVANCE ACUMULADO			
				Programado	%	Alcanzado	%	Programado	%	Alcanzado	%
Formatos PbRM requisitados en alineación al Manual de Planeación, programación y Presupuestación Vigente	Formatos		0.00	236.00	0.00	236.00	100.00	0.00	0.00	0.00	0.00
Total de formatos PbRM manejados por ayuntamiento	Formatos		1,755.00	236.00	13.45	236.00	100.00	0.00	0.00	0.00	0.00

COMPORTAMIENTO DEL INDICADOR

DESCRIPCION DE LA META ANUAL

Realizar el llenado de los formatos PbRM requisitados en alineación al Manual de Planeación, programación y Presupuestación vigente

META ANUAL	TRIMESTRE: Abril-Junio							
	AVANCE TRIMESTRAL				AVANCE ACUMULADO			
	Programado	Alcanzado	EF%	SEMAFORO	Programado	Alcanzado	EF%	SEMAFORO
100.00	100.00	100.00	100.00		0.00	0.00	0.00	

DESCRIPCIÓN DE RESULTADOS Y JUSTIFICACIÓN EN CASO DE VARIACIÓN SUPERIOR A ±10 % RESPECTO A LO PROGRAMADO

EVALUACION DEL INDICADOR

DEPENDENCIA GENERAL: L00 TESORERIA

DEPENDENCIA AUXILIAR: 116 Egresos



PILAR DE DESARROLLO / EJE TRANSVERSAL: II Eje transversal II: Gobierno Moderno, Capaz y Responsable

TEMA DE DESARROLLO: Gestión para Resultados y evaluación del desempeño

PROGRAMA PRESUPUESTARIO: 01050205 Planeación y presupuesto basado en resultados

PROYECTO PRESUPUESTARIO: 010502050203 Registro, control contable - presupuestal y cuenta de la hacienda pública municipal

OBJETIVO DEL PROGRAMA PRESUPUESTARIO: Comprende el conjunto de actividades para la coordinación, participación, elaboración, actualización e instrumentación del Plan de Desarrollo Municipal y planes y programas que de él se deriven; asimismo incluye las actividades asociadas a la operación del Sistema de Coordinación Hacendaria del Estado de México; así como la definición de los mecanismos necesarios para facilitar el proceso de planeación.

DEPENDENCIA GENERAL: L00 TESORERIA

DEPENDENCIA AUXILIAR: 116 Egresos

ESTRUCTURA DEL INDICADOR

NOMBRE DEL INDICADOR: Porcentaje de asesorías en materia de indicadores de desempeño

FÓRMULA DEL CÁLCULO: (Asesorías en materia de indicadores / Total de asesorías brindadas en materia del SEM) * 100

INTERPRETACIÓN: muestra el porcentaje de asesorías en materia de indicadores de desempeño

DIMENSIÓN QUE ATIENDE: Eficiencia

DESCRIPCIÓN DEL FACTOR DE COMPARACIÓN: Informe trimestral

AMBITO GEOGRAFICO:

COBERTURA:

LÍNEA BASE: 2019

Numero: NA 2.1

FRECUENCIA DE MEDICIÓN: Trimestral

COMPORTAMIENTO DE LAS VARIABLES DURANTE EL TRIMESTRE: Abril-Junio

VARIABLE	UNIDAD DE MEDIDA	OPERACION	META ANUAL	AVANCE TRIMESTRAL				AVANCE ACUMULADO			
				Programado	%	Alcanzado	%	Programado	%	Alcanzado	%
Asesorías en materia de indicadores	A asesorías		0.00	25.00	0.03	26.00	104.00	0.00	0.00	0.00	0.00
Total de asesorías brindadas en materia del SEM	A asesorías		100.00	25.00	25.00	26.00	104.00	0.00	0.00	0.00	0.00

COMPORTAMIENTO DEL INDICADOR

DESCRIPCIÓN DE LA META ANUAL

Brindar asesorías en materia de indicadores


META ANUAL	TRIMESTRE: Abril-Junio							
	AVANCE TRIMESTRAL				AVANCE ACUMULADO			
	Programado	Alcanzado	EF%	SEMAFORO	Programado	Alcanzado	EF%	SEMAFORO
100.00	100.00	100.00	100.00		0.00	0.00	0.00	

DESCRIPCIÓN DE RESULTADOS Y JUSTIFICACIÓN EN CASO DE VARIACIÓN SUPERIOR A ±10% RESPECTO A LO PROGRAMADO

EVALUACION DEL INDICADOR

DEPENDENCIA GENERAL: L00 TESORERIA

DEPENDENCIA AUXILIAR: 116 Egresos





JIQUIPILCO

Seguimos Cumpliendo

PbRm-08b FICHA TECNICA DE SEGUIMIENTO DE INDICADORES 2020 DE GESTIÓN O ESTRATEGICO

TIPO DE FICHA: OSFEM

PILAR DE DESARROLLO / EJE TRANSVERSAL: II Eje transversal II: Gobierno Moderno, Capaz y Responsable

TEMA DE DESARROLLO: Gestión para Resultados y evaluación del desempeño

PROGRAMA PRESUPUESTARIO: 01050205 Planeación y presupuesto basado en resultados

PROYECTO PRESUPUESTARIO: 010502050203 Registro, control contable - presupuestal y cuenta de la hacienda pública municipal

OBJETIVO DEL PROGRAMA PRESUPUESTARIO: Comprende el conjunto de actividades para la coordinación, participación, elaboración, actualización e instrumentación del Plan de Desarrollo Municipal y planes y programas que de él se deriven; asimismo incluye las actividades asociadas a la operación del Sistema de Coordinación Hacendaria del Estado de México; así como la definición de los mecanismos necesarios para facilitar el proceso de planeación.

DEPENDENCIA GENERAL: L00 TESORERIA

DEPENDENCIA AUXILIAR: 116 Egresos

ESTRUCTURA DEL INDICADOR

NOMBRE DEL INDICADOR: Porcentaje de asesorías en materia de evaluaciones

FÓRMULA DEL CÁLCULO: (Asesorías en materia de evaluaciones / Total de asesorías brindadas en materia del SEDM) * 100

INTERPRETACIÓN: Muestra el porcentaje de asesorías en materia de evaluación

DIMENSIÓN QUE ATIENDE: Eficiencia

DESCRIPCIÓN DEL FACTOR DE COMPARACIÓN: Informe trimestral

AMBITO GEOGRAFICO:

COBERTURA:

LINEA BASE: 2019

FRECUENCIA DE MEDICIÓN: Trimestral

Numero: NA 2.2

COMPORTAMIENTO DE LAS VARIABLES DURANTE EL TRIMESTRE: Abril-Junio

VARIABLE	UNIDAD DE MEDIDA	OPERACION	META ANUAL	AVANCE TRIMESTRAL				AVANCE ACUMULADO			
				Programado	%	Alcanzado	%	Programado	%	Alcanzado	%
Asesorías en materia de evaluaciones	Asesorías		0.00	5.00	0.00	5.00	100.00	0.00	0.00	0.00	0.00
Total de asesorías brindadas en materia del SEDM	Asesorías		20.00	5.00	25.00	5.00	100.00	0.00	0.00	0.00	0.00

COMPORTAMIENTO DEL INDICADOR

DESCRIPCION DE LA META ANUAL

Brindar asesorías en materia de evaluaciones.

META ANUAL	TRIMESTRE: Abril-Junio							
	AVANCE TRIMESTRAL				AVANCE ACUMULADO			
	Programado	Alcanzado	EF%	SEMAFORO	Programado	Alcanzado	EF%	SEMAFORO
100.00	100.00	100.00	100.00		0.00	0.00	0.00	

DESCRIPCION DE RESULTADOS Y JUSTIFICACION EN CASO DE VARIACION SUPERIOR A ±10% RESPECTO A LO PROGRAMADO

EVALUACION DEL INDICADOR

DEPENDENCIA GENERAL: L00 TESORERIA

DEPENDENCIA AUXILIAR: 116 Egresos



PILAR DE DESARROLLO / EJE TRANSVERSAL: II Eje transversal II: Gobierno Moderno, Capaz y Responsable
TEMA DE DESARROLLO: Gestión para Resultados y evaluación del desempeño
PROGRAMA PRESUPUESTARIO: 01050205 Planeación y presupuesto basado en resultados
PROYECTO PRESUPUESTARIO: 010502050203 Registro, control contable - presupuestal y cuenta de la hacienda pública municipal
OBJETIVO DEL PROGRAMA PRESUPUESTARIO: Comprende el conjunto de actividades para la coordinación, participación, elaboración, actualización e instrumentación del Plan de Desarrollo Municipal y planes y programas que de él se deriven; asimismo incluye las actividades asociadas a la operación del Sistema de Coordinación Hacendaria del Estado de México; así como la definición de los mecanismos necesarios para facilitar el proceso de planeación.
DEPENDENCIA GENERAL: L00 TESORERIA
DEPENDENCIA AUXILIAR: 116 Egresos

ESTRUCTURA DEL INDICADOR

NOMBRE DEL INDICADOR: Porcentaje de cumplimiento de las evaluaciones señaladas en el PAE
FÓRMULA DEL CÁLCULO: $(\text{Total de evaluaciones realizadas señaladas en el PAE} / \text{Total de evaluaciones señaladas en el PAE}) * 100$
INTERPRETACIÓN: Muestra en porcentaje de cumplimiento de las evaluaciones señaladas en el PAE
DIMENSIÓN QUE ATIENDE: Eficiencia **FRECUENCIA DE MEDICIÓN:** Trimestral
DESCRIPCIÓN DEL FACTOR DE COMPARACIÓN: Documento de PAE
AMBITO GEOGRAFICO:
COBERTURA:
LINEA BASE: 2019

Numero: NA 3.1

COMPORTAMIENTO DE LAS VARIABLES DURANTE EL TRIMESTRE: Abril-Junio

VARIABLE	UNIDAD DE MEDIDA	OPERACION	META ANUAL	AVANCE TRIMESTRAL				AVANCE ACUMULADO			
				Programado	%	Alcanzado	%	Programado	%	Alcanzado	%
Total de evaluaciones realizadas señaladas en el PAE	Evaluación		0.00	0.00	0.00	1.00	0.00	0.00	0.00	0.00	0.00
Total de evaluaciones señaladas en el PAE	Evaluación		1.00	0.00	0.00	1.00	0.00	0.00	0.00	0.00	0.00

COMPORTAMIENTO DEL INDICADOR

DESCRIPCION DE LA META ANUAL

Realizar evaluaciones al PAE

META ANUAL	TRIMESTRE: Abril-Junio							
	AVANCE TRIMESTRAL				AVANCE ACUMULADO			
	Programado	Alcanzado	EF%	SEMAFORO	Programado	Alcanzado	EF%	SEMAFORO
100.00	0.00	100.00	0.00		0.00	0.00	0.00	

DESCRIPCION DE RESULTADOS Y JUSTIFICACION EN CASO DE VARIACION SUPERIOR A ±10% RESPECTO A LO PROGRAMADO

EVALUACION DEL INDICADOR

DEPENDENCIA GENERAL: L00 TESORERIA
DEPENDENCIA AUXILIAR: 116 Egresos

ELABORÓ



C. P. Leticia Santillana Paz



JIQUIPILCO
Seguimos Cumpliendo
TESORERIA MUNICIPAL

REVISÓ



I.A.Z. EPO. Vianey Castillo Arzate



JIQUIPILCO
Seguimos Cumpliendo
PLANEACIÓN, TRANSPARENCIA
Y ACCESO A LA INFORMACIÓN PÚBLICA



JIQUIPILCO

Seguimos Cumpliendo

PbRm-08b FICHA TECNICA DE SEGUIMIENTO DE INDICADORES 2020 DE GESTIÓN O ESTRATEGICO

TIPO DE FICHA: OSFEM

PILAR DE DESARROLLO / EJE TRANSVERSAL: II Eje transversal II: Gobierno Moderno, Capaz y Responsable

TEMA DE DESARROLLO: Finanzas públicas sanas

PROGRAMA PRESUPUESTARIO: 01050203 Gasto social e inversión pública

PROYECTO PRESUPUESTARIO: 010502030104 Asignación, registro, seguimiento y control de la inversión pública municipal

OBJETIVO DEL PROGRAMA PRESUPUESTARIO: Elaborar con las Dependencias y Organismos municipales los planes y programas estatales, sectoriales, regionales y los referentes a inversión pública física, vigilando que los recursos que se asignen se apliquen de acuerdo a la normatividad vigente, así como fortalecer la relación con el estado, la federación y otros municipios, reconociendo sus responsabilidades en la ejecución de la obra pública

DEPENDENCIA GENERAL: B00 SINDICATURAS

DEPENDENCIA AUXILIAR: 137 Simplificación Administrativa

ESTRUCTURA DEL INDICADOR

NOMBRE DEL INDICADOR: Tasa de variación en los proyectos para Infraestructura

FÓRMULA DEL CÁLCULO: $((\text{Total de proyectos para infraestructura considerados para el semestre actual} / \text{Total de Proyectos de infraestructura ejecutados el semestre anterior}) - 1) * 100$

INTERPRETACIÓN: Muestra la tasa de variación en los proyectos para infraestructura

DIMENSIÓN QUE ATIENDE: Eficiencia **FRECUENCIA DE MEDICIÓN:** Semestral

DESCRIPCIÓN DEL FACTOR DE COMPARACIÓN: Informe trimestral

AMBITO GEOGRAFICO:

COBERTURA:

LÍNEA BASE: 2019

Número: NC 1

COMPORTAMIENTO DE LAS VARIABLES DURANTE EL TRIMESTRE: Abril-Junio

VARIABLE	UNIDAD DE MEDIDA	OPERACION	META ANUAL	AVANCE TRIMESTRAL				AVANCE ACUMULADO			
				Programado	%	Alcanzado	%	Programado	%	Alcanzado	%
Total de proyectos para infraestructura considerados para el semestre actual	proyectos		0.00	0.00	0.00	0.00	0.00	0.00	0.00	0.00	0.00
Total de Proyectos de Infraestructura ejecutados el semestre anterior	proyectos		0.00	0.00	0.00	0.00	0.00	0.00	0.00	0.00	0.00

COMPORTAMIENTO DEL INDICADOR

DESCRIPCION DE LA META ANUAL

Dar seguimiento a los proyectos para Infraestructura considerados

META ANUAL	TRIMESTRE: Abril-Junio							
	AVANCE TRIMESTRAL				AVANCE ACUMULADO			
	Programado	Alcanzado	EF%	SEMAFORO	Programado	Alcanzado	EF%	SEMAFORO
0.00	0.00	0.00	0.00		0.00	0.00	0.00	

DESCRIPCION DE RESULTADOS Y JUSTIFICACION EN CASO DE VARIACION SUPERIOR A ±10% RESPECTO A LO PROGRAMADO

EVALUACION DEL INDICADOR

DEPENDENCIA GENERAL: B00 SINDICATURAS

DEPENDENCIA AUXILIAR: 137 Simplificación Administrativa

ELABORÓ

L.H Carlos Esteban Jacinto

REVISÓ

I.A.Z. EPO. Vianney Castillo Arzate



FECHA DE ELABORACION: 10/1/2020 Hoja: 05 de 357

PILAR DE DESARROLLO / EJE TRANSVERSAL: II Eje transversal II: Gobierno Moderno, Capaz y Responsable
TEMA DE DESARROLLO: Finanzas públicas sanas
PROGRAMA PRESUPUESTARIO: 01050203 Gasto social e inversión pública
PROYECTO PRESUPUESTARIO: 010502030104 Asignación, registro, seguimiento y control de la inversión pública municipal
OBJETIVO DEL PROGRAMA PRESUPUESTARIO: Elaborar con las Dependencias y Organismos municipales los planes y programas estatales, sectoriales, regionales y los referentes a inversión pública física, vigilando que los recursos que se asignen se apliquen de acuerdo a la normatividad vigente, así como fortalecer la relación con el estado, la federación y otros municipios, reconociendo sus responsabilidades en la ejecución de la obra pública
DEPENDENCIA GENERAL: B00 SINDICATURAS
DEPENDENCIA AUXILIAR: 137 Simplificación Administrativa

ESTRUCTURA DEL INDICADOR

NOMBRE DEL INDICADOR: Porcentaje de estudios de factibilidad elaborados
FÓRMULA DEL CÁLCULO: $(\text{Total de estudios de factibilidad elaborados} / \text{Total de estudios de factibilidad programados}) * 100$
INTERPRETACIÓN: Muestra en porcentaje de estudios de factibilidad elaborados
DIMENSIÓN QUE ATIENDE: Eficiencia
DESCRIPCIÓN DEL FACTOR DE COMPARACIÓN: Informe trimestral
AMBITO GEOGRAFICO:
COBERTURA:
LINEA BASE: 2019
FRECUENCIA DE MEDICIÓN: Mensual

Numero: NA 1.1

COMPORTAMIENTO DE LAS VARIABLES DURANTE EL TRIMESTRE: Abril-Junio

VARIABLE	UNIDAD DE MEDIDA	OPERACION	META ANUAL	AVANCE TRIMESTRAL				AVANCE ACUMULADO			
				Programado	%	Alcanzado	%	Programado	%	Alcanzado	%
Total de estudios de factibilidad elaborados	estudios		0.00	5.00	0.00	0.00	0.00	0.00	0.00	0.00	0.00
Total de estudios de factibilidad programados	estudios		40.00	6.00	12.50	0.00	0.00	0.00	0.00	0.00	0.00

COMPORTAMIENTO DEL INDICADOR

DESCRIPCIÓN DE LA META ANUAL

Realizar estudios de factibilidad

META ANUAL	TRIMESTRE: Abril-Junio							
	AVANCE TRIMESTRAL				AVANCE ACUMULADO			
	Programado	Alcanzado	EF%	SEMAFORO	Programado	Alcanzado	EF%	SEMAFORO
100.00	100.00	0.00	0.00		0.00	0.00	0.00	

DESCRIPCIÓN DE RESULTADOS Y JUSTIFICACIÓN EN CASO DE VARIACIÓN SUPERIOR A ±10% RESPECTO A LO PROGRAMADO

EVALUACION DEL INDICADOR

DEPENDENCIA GENERAL: B00 SINDICATURAS
DEPENDENCIA AUXILIAR: 137 Simplificación Administrativa

ELABORÓ

L.H Carlos Esteban Jacinto

REVISÓ

I.A.Z. EPO. Vianey Castillo Arzate



FECHA DE ELABORACION: 10/11/2020 Hoja: 16 de 357



JIQUIPILCO

Seguros Campesinos - 2019-2021

PbRm-08b FICHA TÉCNICA DE SEGUIMIENTO DE INDICADORES 2020 DE GESTIÓN O ESTRATÉGICO

TIPO DE FICHA: OSFEM

PILAR DE DESARROLLO / EJE TRANSVERSAL: II Eje transversal II: Gobierno Moderno, Capaz y Responsable

TEMA DE DESARROLLO: Finanzas públicas sanas

PROGRAMA PRESUPUESTARIO: 01050203 Gasto social e inversión pública

PROYECTO PRESUPUESTARIO: 010502030104 Asignación, registro, seguimiento y control de la inversión pública municipal

OBJETIVO DEL PROGRAMA PRESUPUESTARIO: Elaborar con las Dependencias y Organismos municipales los planes y programas estatales, sectoriales, regionales y los referentes a inversión pública física, vigilando que los recursos que se asignen se apliquen de acuerdo a la normatividad vigente, así como fortalecer la relación con el estado, la federación y otros municipios, reconociendo sus responsabilidades en la ejecución de la obra pública

DEPENDENCIA GENERAL: B00 SINDICATURAS

DEPENDENCIA AUXILIAR: 137 Simplificación Administrativa

ESTRUCTURA DEL INDICADOR

NOMBRE DEL INDICADOR: Porcentaje en expedientes técnicos de obra aprobados

FÓRMULA DEL CÁLCULO: (Expedientes técnicos de obra aprobados/Expedientes técnicos de obra elaborados)*100

INTERPRETACIÓN: Muestra el porcentaje de expedientes técnicos de obra aprobados

DIMENSIÓN QUE ATIENDE: Eficiencia FRECUENCIA DE MEDICIÓN: Mensual

DESCRIPCIÓN DEL FACTOR DE COMPARACIÓN: Informe trimestral

AMBITO GEOGRAFICO:

COBERTURA:

LINEA BASE: 2019

Numero: NA 1.2

COMPORTAMIENTO DE LAS VARIABLES DURANTE EL TRIMESTRE: Abril-Junio

VARIABLE	UNIDAD DE MEDIDA	OPERACION	META ANUAL	AVANCE TRIMESTRAL				AVANCE ACUMULADO			
				Programado	%	Alcanzado	%	Programado	%	Alcanzado	%
Expedientes técnicos de obra aprobados	Expedientes		0.00	10.00	0.03	0.00	0.00	0.00	0.00	0.00	0.00
Expedientes técnicos de obra elaborados	Expedientes		53.00	10.00	18.87	0.00	0.00	0.00	0.00	0.00	0.00

COMPORTAMIENTO DEL INDICADOR

DESCRIPCION DE LA META ANUAL

Realizar expedientes técnicos

META ANUAL	TRIMESTRE: Abril-Junio							
	AVANCE TRIMESTRAL				AVANCE ACUMULADO			
	Programado	Alcanzado	EF%	SEMAFORO	Programado	Alcanzado	EF%	SEMAFORO
100.00	100.00	0.00	0.00		0.00	0.00	0.00	

DESCRIPCION DE RESULTADOS Y JUSTIFICACION EN CASO DE VARIACION SUPERIOR A ±10% RESPECTO A LO PROGRAMADO

EVALUACION DEL INDICADOR

DEPENDENCIA GENERAL: B00 SINDICATURAS

DEPENDENCIA AUXILIAR: 137 Simplificación Administrativa

ELABORÓ

L.H Carlos Esteban Jacinto

REVISÓ

I.A.Z. EPO (Manley Castillo Arzate)



FECHA DE ELABORACION: 10/11/2020 Hoja: 07 de 357



JIQUIPILCO

Seguimos Cumpliendo

PbRm-08b FICHA TECNICA DE SEGUIMIENTO DE INDICADORES 2020 DE GESTIÓN O ESTRATEGICO

TIPO DE FICHA: OSFEM

PILAR DE DESARROLLO / EJE TRANSVERSAL: II Eje transversal II: Gobierno Moderno, Capaz y Responsable

TEMA DE DESARROLLO: Finanzas públicas sanas

PROGRAMA PRESUPUESTARIO: 01050203 Gasto social e inversión pública

PROYECTO PRESUPUESTARIO: 010502030104 Asignación, registro, seguimiento y control de la inversión pública municipal

OBJETIVO DEL PROGRAMA PRESUPUESTARIO: Elaborar con las Dependencias y Organismos municipales los planes y programas estatales, sectoriales, regionales y los referentes a inversión pública física, vigilando que los recursos que se asignen se apliquen de acuerdo a la normatividad vigente, así como fortalecer la relación con el estado, la federación y otros municipios, reconociendo sus responsabilidades en la ejecución de la obra pública

DEPENDENCIA GENERAL: B00 SINDICATURAS

DEPENDENCIA AUXILIAR: 137 Simplificación Administrativa

ESTRUCTURA DEL INDICADOR

NOMBRE DEL INDICADOR: Porcentaje en la gestión de los recursos financieros

FÓRMULA DEL CÁLCULO: (Recursos liberados/Recursos gestionados)*100

INTERPRETACIÓN: Muestra la gestión de recursos financieros

DIMENSIÓN QUE ATIENDE: Eficiencia

DESCRIPCIÓN DEL FACTOR DE COMPARACIÓN: Informe trimestral

AMBITO GEOGRAFICO:

COBERTURA:

LÍNEA BASE: 2019

Numero: NA 1.3 No aplica

FRECUENCIA DE MEDICIÓN: Mensual

COMPORTAMIENTO DE LAS VARIABLES DURANTE EL TRIMESTRE: Abril-Junio

VARIABLE	UNIDAD DE MEDIDA	OPERACION	META ANUAL	AVANCE TRIMESTRAL				AVANCE ACUMULADO			
				Programado	%	Alcanzado	%	Programado	%	Alcanzado	%
Recursos liberados	Recursos		0.00	1.00	0.00	0.00	0.00	0.00	0.00	0.00	0.00
Recursos gestionados	recursos		4.00	1.00	25.00	0.00	0.00	0.00	0.00	0.00	0.00

COMPORTAMIENTO DEL INDICADOR

DESCRIPCIÓN DE LA META ANUAL

Dar seguimiento a los recursos liberados

META ANUAL	TRIMESTRE: Abril-Junio							
	AVANCE TRIMESTRAL				AVANCE ACUMULADO			
	Programado	Alcanzado	EF%	SEMAFORO	Programado	Alcanzado	EF%	SEMAFORO
100.00	100.00	0.00	0.00		0.00	0.00	0.00	

DESCRIPCIÓN DE RESULTADOS Y JUSTIFICACIÓN EN CASO DE VARIACION SUPERIOR A ±10% RESPECTO A LO PROGRAMADO

EVALUACION DEL INDICADOR

DEPENDENCIA GENERAL: B00 SINDICATURAS

DEPENDENCIA AUXILIAR: 137 Simplificación Administrativa

ELABORÓ

L.H Carlos Esteban Jacinto

REVISÓ

I.A.Z. EPO Villarreal Castro Arzate



FECHA DE ELABORACION: 10/11/2020 Hoja: 08 de 357

PILAR DE DESARROLLO / EJE TRANSVERSAL: II Eje transversal II: Gobierno Moderno, Capaz y Responsable
TEMA DE DESARROLLO: Gestión para Resultados y evaluación del desempeño.
PROGRAMA PRESUPUESTARIO: 01050206 Consolidación de la administración pública de resultados
PROYECTO PRESUPUESTARIO: 010502060301 Control del patrimonio y normatividad 010502060401 Simplificación y modernización de la administración pública
OBJETIVO DEL PROGRAMA PRESUPUESTARIO: Comprende el conjunto de actividades y herramientas para coadyuvar a que la actuación de los servidores públicos sea eficaz, eficiente y transparente a fin de generar resultados con apego a los principios de legalidad, objetividad, profesionalismo, honradez, lealtad, imparcialidad, eficiencia, eficacia, equidad, transparencia, economía, integridad, que permitan la toma de decisiones sobre la aplicación.
DEPENDENCIA GENERAL: D00 SECRETARIA DEL AYUNTAMIENTO
DEPENDENCIA AUXILIAR: 137 Simplificación Administrativa, 144 Gobernación

ESTRUCTURA DEL INDICADOR

NOMBRE DEL INDICADOR: Tasa de variación de los servidores públicos municipales en funciones.
FÓRMULA DEL CÁLCULO: ((Servidores públicos en funciones en el semestre actual/Servidores públicos en funciones en el semestre anterior)-1)*100
INTERPRETACIÓN: Muestra la tasa de variación de los servidores públicos municipales en funciones.
DIMENSIÓN QUE ATIENDE: Eficiencia **FRECUENCIA DE MEDICIÓN:** Semestral
DESCRIPCIÓN DEL FACTOR DE COMPARACIÓN: Estado comparativo de egresos
AMBITO GEOGRAFICO:
COBERTURA:
LINEA BASE: 2019

Numero: NC 1

COMPORTAMIENTO DE LAS VARIABLES DURANTE EL TRIMESTRE: Abril-Junio

VARIABLE	UNIDAD DE MEDIDA	OPERACION	META ANUAL	AVANCE TRIMESTRAL				AVANCE ACUMULADO			
				Programado	%	Alcanzado	%	Programado	%	Alcanzado	%
Servidores públicos en funciones en el semestre actual	Servidores públicos	Constante	614.00	614.00	100.00	614.00	100.00	614.00	100.00	614.00	100.00
Servidores públicos en funciones en el semestre anterior	Servidores públicos	Constante	614.00	614.00	100.00	614.00	100.00	614.00	100.00	614.00	100.00

COMPORTAMIENTO DEL INDICADOR

DESCRIPCION DE LA META ANUAL


Dar seguimiento al número de servidores públicos en funciones

META ANUAL	TRIMESTRE: Abril-Junio							
	AVANCE TRIMESTRAL				AVANCE ACUMULADO			
	Programado	Alcanzado	EF%	SEMAFORO	Programado	Alcanzado	EF%	SEMAFORO
0.00	0.00	0.00	0.00		0.00	0.00	0.00	

DESCRIPCION DE RESULTADOS Y JUSTIFICACION EN CASO DE VARIACION SUPERIOR A ±10% RESPECTO A LO PROGRAMADO

EVALUACION DEL INDICADOR

DEPENDENCIA GENERAL: D00 SECRETARIA DEL AYUNTAMIENTO
DEPENDENCIA AUXILIAR: 137 Simplificación Administrativa, 144 Gobernación

ELABORÓ

 L.C. Eugenio Delgado Dávila
 SECRETARÍA DEL AYUNTAMIENTO

REVISÓ

 I.A.Z. EPO. VIANEY CASTILLO ARZATE



PILAR DE DESARROLLO / EJE TRANSVERSAL: II Eje transversal II: Gobierno Moderno, Capaz y Responsable
TEMA DE DESARROLLO: Gestión para Resultados y evaluación del desempeño.
PROGRAMA PRESUPUESTARIO: 01050206 Consolidación de la administración pública de resultados
PROYECTO PRESUPUESTARIO: 010502060301 Control del patrimonio y normatividad 010502060401 Simplificación y modernización de la administración pública
OBJETIVO DEL PROGRAMA PRESUPUESTARIO: Comprende el conjunto de actividades y herramientas para coadyuvar a que la actuación de los servidores públicos sea eficaz, eficiente y transparente a fin de generar resultados con apego a los principios de legalidad, objetividad, profesionalismo, honradez, lealtad, imparcialidad, eficiencia, eficacia, equidad, transparencia, economía, integridad, que permitan la toma de decisiones sobre la aplicación de recursos.
DEPENDENCIA GENERAL: D00 SECRETARÍA DEL AYUNTAMIENTO
DEPENDENCIA AUXILIAR: 137 Simplificación Administrativa, 144 Gobernación

ESTRUCTURA DEL INDICADOR

NOMBRE DEL INDICADOR: Tasa de variación en el gasto por concepto de adquisiciones, bienes y servicios.
FÓRMULA DEL CÁLCULO: $(\text{Monto por concepto de adquisiciones} + \text{Monto por suministro de gasolina} + \text{Monto por pago de servicios consumidos del semestre actual} - \text{Monto por concepto de adquisiciones} + \text{Monto por suministro de gasolina} + \text{Monto por pago de servicios consumidos del semestre anterior}) \cdot 100$
INTERPRETACIÓN: Muestra la tasa de variación en el gasto por concepto de adquisiciones, bienes y servicios.
DIMENSIÓN QUE ATIENDE: Eficiencia **FRECUENCIA DE MEDICIÓN:** Semestral
DESCRIPCIÓN DEL FACTOR DE COMPARACIÓN: Estado comparativo de ingresos
ÁMBITO GEOGRÁFICO:
COBERTURA:
LÍNEA BASE: 2019
Numero: NC 2

COMPORTAMIENTO DE LAS VARIABLES DURANTE EL TRIMESTRE: Abril-Junio

VARIABLE	UNIDAD DE MEDIDA	OPERACION	META ANUAL	AVANCE TRIMESTRAL				AVANCE ACUMULADO			
				Programado	%	Alcanzado	%	Programado	%	Alcanzado	%
Monto por concepto de adquisiciones	pesos	Sumable	52,485,110.23	29,524,378.92	56.25	14,935,884.86	50.76	29,524,378.92	56.25	14,985,884.86	50.76
Monto por suministro de gasolina	pesos	Sumable	43,260,973.00	16,435,123.54	37.99	0.00	0.00	16,435,123.54	37.99	0.00	0.00
Monto por pago de servicios consumidos del semestre actual	pesos		52,485,110.23	29,524,378.92	56.25	14,935,884.86	50.76	0.00	0.00	0.00	0.00
Monto por concepto de adquisiciones	pesos		43,260,973.00	16,435,123.54	37.99	0.00	0.00	0.00	0.00	0.00	0.00
Monto por suministro de gasolina	pesos		52,485,110.23	29,524,378.92	56.25	6,400.00	0.06	0.00	0.00	0.00	0.00
Monto por pago de servicios consumidos del semestre anterior	pesos		43,260,973.00	16,435,123.54	37.99	6,400.00	0.10	0.00	0.00	0.00	0.00

COMPORTAMIENTO DEL INDICADOR

DESCRIPCIÓN DE LA META ANUAL

Dar seguimiento al monto por concepto de adquisiciones



META ANUAL	TRIMESTRE: Abril-Junio							
	AVANCE TRIMESTRAL				AVANCE ACUMULADO			
	Programado	Alcanzado	EF%	SEMAFORO	Programado	Alcanzado	EF%	SEMAFORO
6.63	20.98	-34.79	-165.82		20.98	91,277.35	435,068.40	

DESCRIPCIÓN DE RESULTADOS Y JUSTIFICACIÓN EN CASO DE VARIACIÓN SUPERIOR A ±10% RESPECTO A LO PROGRAMADO

EVALUACION DEL INDICADOR



DEPENDENCIA GENERAL: D00 SECRETARÍA DEL AYUNTAMIENTO
DEPENDENCIA AUXILIAR: 137 Simplificación Administrativa, 144 Gobernación

ELABORÓ
L.C. Eugenio Delgado Dávila

LAZ. EPO. VANNIEY CASTILLO ARZATE

REVISÓ



JIQUIPILCO

SEMPER PARATI

PbRm-08b FICHA TECNICA DE SEGUIMIENTO DE INDICADORES 2020 DE GESTIÓN O ESTRATEGICO

TIPO DE FICHA: OSFEM

PILAR DE DESARROLLO / EJE TRANSVERSAL: II Eje transversal II: Gobierno Moderno, Capaz y Responsable

TEMA DE DESARROLLO: Gestión para Resultados y evaluación del desempeño.

PROGRAMA PRESUPUESTARIO: 01050208 Consolidación de la administración pública de resultados

PROYECTO PRESUPUESTARIO: 010502080301 Control del patrimonio y normatividad 010502080401 Simplificación y modernización de la administración pública

OBJETIVO DEL PROGRAMA PRESUPUESTARIO: Comprende el conjunto de actividades y herramientas para coadyuvar a que la actuación de los servidores públicos sea eficaz, eficiente y transparente a fin de generar resultados con apego a los principios de legalidad, objetividad, profesionalismo, honradez, lealtad, imparcialidad, eficiencia, eficacia, equidad, transparencia, economía, integridad, que permitan la toma de decisiones sobre la aplicación de recursos.

DEPENDENCIA GENERAL: D00 SECRETARIA DEL AYUNTAMIENTO

DEPENDENCIA AUXILIAR: 137 Simplificación Administrativa, 144 Gobernación

ESTRUCTURA DEL INDICADOR

NOMBRE DEL INDICADOR: Tasa de variación en el registro de bienes patrimoniales.

FÓRMULA DEL CÁLCULO: $((\text{Suma del patrimonio registrado en el inventario municipal en el semestre actual} / \text{Suma del patrimonio registrado en el inventario municipal en el semestre anterior}) - 1) * 100$

INTERPRETACIÓN: Muestra la tasa de variación del número

DIMENSIÓN QUE ATIENDE: Eficiencia **FRECUENCIA DE MEDICIÓN:** Semestral

DESCRIPCIÓN DEL FACTOR DE COMPARACIÓN: Informe trimestral

AMBITO GEOGRAFICO:

COBERTURA:

LINEA BASE: 2019

Numero: NC 3

COMPORTAMIENTO DE LAS VARIABLES DURANTE EL TRIMESTRE: Abril-Junio

VARIABLE	UNIDAD DE MEDIDA	OPERACION	META ANUAL	AVANCE TRIMESTRAL				AVANCE ACUMULADO			
				Programado	%	Alcanzado	%	Programado	%	Alcanzado	%
Suma del patrimonio registrado en el inventario municipal en el semestre actual	pisos	Sumable	1,050,000.00	1,050,000.00	100.00	0.00	0.00	1,050,000.00	100.00	0.00	0.00
Suma del patrimonio registrado en el inventario municipal en el semestre anterior	pisos	Sumable	95,506,521.87	94,456,521.87	98.93	0.00	0.00	94,456,521.87	98.90	0.00	0.00

COMPORTAMIENTO DEL INDICADOR

DESCRIPCION DE LA META ANUAL

Dar seguimiento al patrimonio registrado en el inventario municipal

META ANUAL	TRIMESTRE: Abril-Junio							
	AVANCE TRIMESTRAL				AVANCE ACUMULADO			
	Programado	Alcanzado	EF%	SEMAFORO	Programado	Alcanzado	EF%	SEMAFORO
-98.90	-98.89	0.00	0.00		-98.89	0.00	0.00	

DESCRIPCION DE RESULTADOS Y JUSTIFICACION EN CASO DE VARIACION SUPERIOR A ±10% RESPECTO A LO PROGRAMADO

EVALUACION DEL INDICADOR

DEPENDENCIA GENERAL: D00 SECRETARIA DEL AYUNTAMIENTO

DEPENDENCIA AUXILIAR: 137 Simplificación Administrativa, 144 Gobernación

ELABORO

L.C. Eugenio Delgado Dávila

REVISO

I.A.Z. EPO. VIANEY CASTILLO ARZATE





JIQUIPILCO

Seguimos Creciendo 2019-2021

PbRm-08b FICHA TECNICA DE SEGUIMIENTO DE INDICADORES 2020 DE GESTIÓN O ESTRATEGICO

TIPO DE FICHA: OSFEM

PILAR DE DESARROLLO / EJE TRANSVERSAL: II Eje transversal II: Gobierno Moderno, Capaz y Responsable

TEMA DE DESARROLLO: Gestión para Resultados y evaluación del desempeño.

PROGRAMA PRESUPUESTARIO: 01050206 Consolidación de la administración pública de resultados

PROYECTO PRESUPUESTARIO: 010502060301 Control del patrimonio y normatividad 010502060401 Simplificación y modernización de la administración pública

OBJETIVO DEL PROGRAMA PRESUPUESTARIO: Comprende el conjunto de actividades y herramientas para coadyuvar a que la actuación de los servidores públicos sea eficaz, eficiente y transparente a fin de generar resultados con apego a los principios de legalidad, objetividad, profesionalismo, honradez, lealtad, imparcialidad, eficiencia, eficacia, equidad, transparencia, economía, integridad, que permitan la toma de decisiones sobre la apli

DEPENDENCIA GENERAL: D00 SECRETARIA DEL AYUNTAMIENTO

DEPENDENCIA AUXILIAR: 137 Simplificación Administrativa, 144 Gobernación

ESTRUCTURA DEL INDICADOR

NOMBRE DEL INDICADOR: Porcentaje de supervisiones realizadas a las unidades administrativas para verificar la puntualidad y asistencia de los servidores públicos

FÓRMULA DEL CÁLCULO: (Supervisiones realizadas a las unidades administrativas /Supervisiones programadas a las unidades administrativas) *100

INTERPRETACIÓN: Muestra el porcentaje del número de supervisiones realizadas a las unidades administrativas para verificar la puntualidad y asistencia de los servidores públicos

DIMENSIÓN QUE ATIENDE: Eficiencia **FRECUENCIA DE MEDICIÓN:** Trimestral

DESCRIPCIÓN DEL FACTOR DE COMPARACIÓN: Informe trimestral

AMBITO GEOGRAFICO:

COBERTURA:

LINEA BASE: 2019

Numero: NA 1.1

COMPORTAMIENTO DE LAS VARIABLES DURANTE EL TRIMESTRE: Abril-Junio

VARIABLE	UNIDAD DE MEDIDA	OPERACION	META ANUAL	AVANCE TRIMESTRAL				AVANCE ACUMULADO			
				Programado	%	Alcanzado	%	Programado	%	Alcanzado	%
Supervisiones realizadas a las unidades administrativas	supervisiones		0.00	1.00	0.03	1.00	100.00	0.00	0.00	0.00	0.00
Supervisiones programadas a las unidades administrativas	supervisiones		4.00	1.00	25.03	1.00	100.00	0.00	0.00	0.00	0.00

COMPORTAMIENTO DEL INDICADOR

DESCRIPCION DE LA META ANUAL

realizar Supervisiones a las unidades administrativas

META ANUAL	TRIMESTRE: Abril-Junio							
	AVANCE TRIMESTRAL				AVANCE ACUMULADO			
	Programado	Alcanzado	EF%	SEMAFORO	Programado	Alcanzado	EF%	SEMAFORO
100.00	100.00	100.00	100.00		0.00	0.00	0.00	

DESCRIPCION DE RESULTADOS Y JUSTIFICACION EN CASO DE VARIACION SUPERIOR A ±10 % RESPECTO A LO PROGRAMADO

EVALUACION DEL INDICADOR

DEPENDENCIA GENERAL: D00 SECRETARIA DEL AYUNTAMIENTO

DEPENDENCIA AUXILIAR: 137 Simplificación Administrativa, 144 Gobernación

ELABORÓ

L.C. Eugenio Delgado Davila



REVISÓ

LAZ. EPO. VIANEY CASTILLO ARZATE





JIQUIPILCO

Seguimos Cumpliendo y Accediendo a la Información Pública

PbRm-08b FICHA TÉCNICA DE SEGUIMIENTO DE INDICADORES 2020 DE GESTIÓN O ESTRATÉGICO

TIPO DE FICHA: OSFEM

PILAR DE DESARROLLO / EJE TRANSVERSAL: II Eje transversal II: Gobierno Moderno, Capaz y Responsable

TEMA DE DESARROLLO: Gestión para Resultados y evaluación del desempeño.

PROGRAMA PRESUPUESTARIO: 01050206 Consolidación de la administración pública de resultados

PROYECTO PRESUPUESTARIO: 010502060301 Control del patrimonio y normatividad 010502060401 Simplificación y modernización de la administración pública

OBJETIVO DEL PROGRAMA PRESUPUESTARIO: Comprende el conjunto de actividades y herramientas para coadyuvar a que la actuación de los servidores públicos sea eficaz, eficiente y transparente a fin de generar resultados con apego a los principios de legalidad, objetividad, profesionalismo, honradez, lealtad, imparcialidad, eficiencia, eficacia, equidad, transparencia, economía, integridad, que permitan la toma de decisiones sobre la aplicación

DEPENDENCIA GENERAL: D00 SECRETARIA DEL AYUNTAMIENTO

DEPENDENCIA AUXILIAR: 137 Simplificación Administrativa, 144 Gobernación

ESTRUCTURA DEL INDICADOR

NOMBRE DEL INDICADOR: Porcentaje de movimientos de personal.

FÓRMULA DEL CÁLCULO: (Movimientos de altas y bajas efectuados/Movimientos de altas y bajas en proceso)*100

INTERPRETACIÓN: Muestra el porcentaje del número de movimientos de personal.

DIMENSIÓN QUE ATIENDE: Eficiencia **FRECUENCIA DE MEDICIÓN:** Semestral

DESCRIPCIÓN DEL FACTOR DE COMPARACIÓN: Informe trimestral

ÁMBITO GEOGRÁFICO:

COBERTURA:

LÍNEA BASE: 2019

Número: NA 1.2

COMPORTAMIENTO DE LAS VARIABLES DURANTE EL TRIMESTRE: Abril-Junio

VARIABLE	UNIDAD DE MEDIDA	OPERACION	META ANUAL	AVANCE TRIMESTRAL				AVANCE ACUMULADO			
				Programado	%	Alcanzado	%	Programado	%	Alcanzado	%
Movimientos de altas y bajas efectuados	movimientos		0.00	3.00	0.00	0.00	0.00	0.00	0.00	0.00	0.00
Movimientos de altas y bajas en proceso	movimientos		6.00	3.00	50.00	0.00	0.00	0.00	0.00	0.00	0.00

COMPORTAMIENTO DEL INDICADOR

DESCRIPCIÓN DE LA META ANUAL

Realizar movimientos de altas y bajas en el personal

META ANUAL	TRIMESTRE: Abril-Junio							
	AVANCE TRIMESTRAL				AVANCE ACUMULADO			
	Programado	Alcanzado	EF%	SEMAFORO	Programado	Alcanzado	EF%	SEMAFORO
100.00	100.00	0.00	0.00		0.00	0.00	0.00	

DESCRIPCIÓN DE RESULTADOS Y JUSTIFICACIÓN EN CASO DE VARIACIÓN SUPERIOR A ±10% RESPECTO A LO PROGRAMADO

EVALUACION DEL INDICADOR

DEPENDENCIA GENERAL: D00 SECRETARIA DEL AYUNTAMIENTO

DEPENDENCIA AUXILIAR: 137 Simplificación Administrativa, 144 Gobernación

ELABORÓ

L.C. Eugenio Delgado Dávila

REVISÓ

I.A.Z. EPO. VIANEY CASTILLO ARZATE



PILAR DE DESARROLLO / EJE TRANSVERSAL: II Eje transversal II: Gobierno Moderno, Capaz y Responsable
TEMA DE DESARROLLO: Gestión para Resultados y evaluación del desempeño.
PROGRAMA PRESUPUESTARIO: 01050206 Consolidación de la administración pública de resultados
PROYECTO PRESUPUESTARIO: 010502060301 Control del patrimonio y normatividad 010502060401 Simplificación y modernización de la administración pública
OBJETIVO DEL PROGRAMA PRESUPUESTARIO: Comprende el conjunto de actividades y herramientas para coadyuvar a que la actuación de los servidores públicos sea eficaz, eficiente y transparente a fin de generar resultados con apego a los principios de legalidad, objetividad, profesionalismo, honradez, lealtad, imparcialidad, eficiencia, eficacia, equidad, transparencia, economía, integridad, que permitan la toma de decisiones sobre la API
DEPENDENCIA GENERAL: D00 SECRETARIA DEL AYUNTAMIENTO
DEPENDENCIA AUXILIAR: 137 Simplificación Administrativa, 144 Gobernación

ESTRUCTURA DEL INDICADOR

NOMBRE DEL INDICADOR: Porcentaje en la ejecución del Programa Anual de Adquisiciones
FÓRMULA DEL CÁLCULO: (Monto por concepto de adquisiciones ejercido/Monto por concepto de adquisiciones programadas)*100
INTERPRETACIÓN: Muestra el porcentaje de avance de la ejecución del Programa Anual de Adquisiciones
DIMENSIÓN QUE ATIENDE: Eficiencia **FRECUENCIA DE MEDICIÓN:** Trimestral
DESCRIPCIÓN DEL FACTOR DE COMPARACIÓN: Informe trimestral
AMBITO GEOGRAFICO:
COBERTURA:
LINEA BASE: 2019
Numero: NA 2.1

COMPORTAMIENTO DE LAS VARIABLES DURANTE EL TRIMESTRE: Abril-Junio

VARIABLE	UNIDAD DE MEDIDA	OPERACION	META ANUAL	AVANCE TRIMESTRAL				AVANCE ACUMULADO			
				Programado	%	Alcanzado	%	Programado	%	Alcanzado	%
Monto por concepto de adquisiciones ejercido	pesos		0.00	15,360,714.66	0.00	3,812,139.41	24.88	0.00	0.00	0.00	0.00
Monto por concepto de adquisiciones programadas	pesos		43,260,973.00	9,684,525.34	22.33	0.00	0.00	0.00	0.00	0.00	0.00

COMPORTAMIENTO DEL INDICADOR

DESCRIPCION DE LA META ANUAL

Dar seguimiento a las adquisiciones ejercidas

META ANUAL	TRIMESTRE: Abril-Junio							
	AVANCE TRIMESTRAL				AVANCE ACUMULADO			
	Programado	Alcanzado	EF%	SEMAFORO	Programado	Alcanzado	EF%	SEMAFORO
121.32	158.61	0.00	0.00		0.00	0.00	0.00	

DESCRIPCION DE RESULTADOS Y JUSTIFICACION EN CASO DE VARIACION SUPERIOR A ±10% RESPECTO A LO PROGRAMADO

EVALUACION DEL INDICADOR

DEPENDENCIA GENERAL: D00 SECRETARIA DEL AYUNTAMIENTO
DEPENDENCIA AUXILIAR: 137 Simplificación Administrativa, 144 Gobernación

ELABORÓ

L.C. Eugenio Delgado-Bávilas



REVISÓ

L.A.Z. EPO. VIANNEY CASTILLO ARZATE





JIQUIPILCO

Seguimiento a la gestión pública

PbRm-08b FICHA TÉCNICA DE SEGUIMIENTO DE INDICADORES 2020 DE GESTIÓN O ESTRATÉGICO

TIPO DE FICHA: OSFEM

PILAR DE DESARROLLO / EJE TRANSVERSAL: II Eje transversal II: Gobierno Moderno, Capaz y Responsable

TEMA DE DESARROLLO: Gestión para Resultados y evaluación del desempeño.

PROGRAMA PRESUPUESTARIO: 01050208 Consolidación de la administración pública de resultados

PROYECTO PRESUPUESTARIO: 010502060301 Control del patrimonio y normatividad 010502060401 Simplificación y modernización de la administración pública

OBJETIVO DEL PROGRAMA PRESUPUESTARIO: Comprende el conjunto de actividades y herramientas para coadyuvar a que la actuación de los servidores públicos sea eficaz, eficiente y transparente a fin de generar resultados con apego a los principios de legalidad, objetividad, profesionalismo, honradez, lealtad, imparcialidad, eficiencia, eficacia, equidad, transparencia, economía, integridad, que permitan la toma de decisiones sobre la aplicación de recursos.

DEPENDENCIA GENERAL: D00 SECRETARÍA DEL AYUNTAMIENTO

DEPENDENCIA AUXILIAR: 137 Simplificación Administrativa, 144 Gobernación

ESTRUCTURA DEL INDICADOR

NOMBRE DEL INDICADOR: Tasa de variación en la distribución de insumos a las áreas administrativas para la prestación y otorgamiento de bienes y servicios

FÓRMULA DEL CÁLCULO: $(\text{Erogaciones por concepto de insumos a las áreas administrativas para la prestación y otorgamiento de bienes y servicios en el trimestre actual} / \text{Erogaciones por concepto de insumos a las áreas administrativas para la prestación y otorgamiento de bienes y servicios en el trimestre anterior}) * 100$

INTERPRETACIÓN: Muestra la tasa de variación en la distribución de insumos a las áreas administrativas para la prestación y otorgamiento de bienes y servicios

DIMENSIÓN QUE ATIENDE: Eficiencia **FRECUENCIA DE MEDICIÓN:** Trimestral

DESCRIPCIÓN DEL FACTOR DE COMPARACIÓN: Informe trimestral

AMBITO GEOGRAFICO:

COBERTURA:

LÍNEA BASE: 2019

Numero: NA 2.2

COMPORTAMIENTO DE LAS VARIABLES DURANTE EL TRIMESTRE: Abril-Junio

VARIABLE	UNIDAD DE MEDIDA	OPERACION	META ANUAL	AVANCE TRIMESTRAL				AVANCE ACUMULADO			
				Programado	%	Alcanzado	%	Programado	%	Alcanzado	%
Erogaciones por concepto de insumos a las áreas administrativas para la prestación y otorgamiento de bienes y servicios en el trimestre actual	erogaciones		0.00	1.00	0.00	1.00	100.00	0.00	0.00	0.00	0.00
Erogaciones por concepto de insumos a las áreas administrativas para la prestación y otorgamiento de bienes y servicios en el trimestre anterior	erogaciones		4.00	1.00	25.00	0.00	0.00	0.00	0.00	0.00	0.00

COMPORTAMIENTO DEL INDICADOR

DESCRIPCIÓN DE LA META ANUAL

Dar seguimiento a la prestación y otorgamiento de bienes y servicios

META ANUAL	TRIMESTRE: Abril-Junio							
	AVANCE TRIMESTRAL				AVANCE ACUMULADO			
	Programado	Alcanzado	EF%	SEMAFORO	Programado	Alcanzado	EF%	SEMAFORO
0.00	0.00	0.00	0.00		0.00	0.00	0.00	

DESCRIPCIÓN DE RESULTADOS Y JUSTIFICACIÓN EN CASO DE VARIACIÓN SUPERIOR A ±10% RESPECTO A LO PROGRAMADO

EVALUACION DEL INDICADOR

DEPENDENCIA GENERAL: D00 SECRETARÍA DEL AYUNTAMIENTO

DEPENDENCIA AUXILIAR: 137 Simplificación Administrativa, 144 Gobernación

ELABORÓ

L.C. Eugenio Delgado Davila

REVISÓ

I.A.Z. EPO. VIANEY CASTILLO ARATED



PILAR DE DESARROLLO / EJE TRANSVERSAL: II Eje transversal II: Gobierno Moderno, Capaz y Responsable

TEMA DE DESARROLLO: Gestión para Resultados y evaluación del desempeño.

PROGRAMA PRESUPUESTARIO: 01050206 Consolidación de la administración pública de resultados

PROYECTO PRESUPUESTARIO: 010502060301 Control del patrimonio y normatividad 010502060401 Simplificación y modernización de la administración pública

OBJETIVO DEL PROGRAMA PRESUPUESTARIO: Comprende el conjunto de actividades y herramientas para coadyuvar a que la actuación de los servidores públicos sea eficaz, eficiente y transparente a fin de generar resultados con apego a los principios de legalidad, objetividad, profesionalismo, honradez, lealtad, imparcialidad, eficiencia, eficacia, equidad, transparencia, economía, integridad, que permitan la toma de decisiones sobre la apf

DEPENDENCIA GENERAL: D00 SECRETARIA DEL AYUNTAMIENTO

DEPENDENCIA AUXILIAR: 137 Simplificación Administrativa, 144 Gobernación

ESTRUCTURA DEL INDICADOR

NOMBRE DEL INDICADOR: Porcentaje de bienes muebles e inmuebles inventariados

FÓRMULA DEL CÁLCULO: (Bienes muebles e inmuebles registrados en el inventario del municipio/ Bienes muebles e inmuebles en proceso de registro en el inventario del municipio)*100

INTERPRETACIÓN: Muestra el porcentaje del número de bienes muebles e inmuebles inventariados

DIMENSIÓN QUE ATIENDE: Eficiencia **FRECUENCIA DE MEDICIÓN:** Trimestral

DESCRIPCIÓN DEL FACTOR DE COMPARACIÓN: Informe trimestral

AMBITO GEOGRAFICO:

COBERTURA:

LÍNEA BASE: 2019

Numero: NA 3.1

COMPORTAMIENTO DE LAS VARIABLES DURANTE EL TRIMESTRE: Abril-Junio

VARIABLE	UNIDAD DE MEDIDA	OPERACION	META ANUAL	AVANCE TRIMESTRAL				AVANCE ACUMULADO			
				Programado	%	Alcanzado	%	Programado	%	Alcanzado	%
Bienes muebles e inmuebles registrados en el inventario del municipio	registros		0.00	30.00	0.03	30.00	100.00	0.00	0.00	0.00	0.00
Bienes muebles e inmuebles en proceso de registro en el inventario del municipio	registros		0.00	0.00	0.03	0.00	0.00	0.00	0.00	0.00	0.00

COMPORTAMIENTO DEL INDICADOR

DESCRIPCIÓN DE LA META ANUAL

Registrar los Bienes muebles e Inmuebles en el inventario del municipio



META ANUAL	TRIMESTRE: Abril-Junio							
	AVANCE TRIMESTRAL				AVANCE ACUMULADO			
	Programado	Alcanzado	EF%	SEMAFORO	Programado	Alcanzado	EF%	SEMAFORO
0.00	0.00	0.00	0.00		0.00	0.00	0.00	



DESCRIPCIÓN DE RESULTADOS Y JUSTIFICACIÓN EN CASO DE VARIACIÓN SUPERIOR A ±10 % RESPECTO A LO PROGRAMADO

EVALUACION DEL INDICADOR

DEPENDENCIA GENERAL: D00 SECRETARIA DEL AYUNTAMIENTO

DEPENDENCIA AUXILIAR: 137 Simplificación Administrativa, 144 Gobernación

ELABORÓ:   L.C. Eugenio Delgado Dávila

REVISÓ:   I.A.Z. EPO. VIANEY CASTILLO ARIZABUENA



JIQUIPILCO

SECRETARÍA DEL AYUNTAMIENTO

PbRm-08b FICHA TECNICA DE SEGUIMIENTO DE INDICADORES 2020 DE GESTIÓN O ESTRATÉGICO

TIPO DE FICHA: OSFEM

PILAR DE DESARROLLO / EJE TRANSVERSAL: II Eje transversal II: Gobierno Moderno, Capaz y Responsable

TEMA DE DESARROLLO: Gestión para Resultados y evaluación del desempeño.

PROGRAMA PRESUPUESTARIO: 01050206 Consolidación de la administración pública de resultados

PROYECTO PRESUPUESTARIO: 010502080301 Control del patrimonio y normatividad 010502060401 Simplificación y modernización de la administración pública

OBJETIVO DEL PROGRAMA PRESUPUESTARIO: Comprende el conjunto de actividades y herramientas para coadyuvar a que la actuación de los servidores públicos sea eficaz, eficiente y transparente a fin de generar resultados con apego a los principios de legalidad, objetividad, profesionalismo, honradez, lealtad, imparcialidad, eficiencia, eficacia, equidad, transparencia, economía, integridad, que permitan la toma de decisiones sobre la aplicación de los recursos.

DEPENDENCIA GENERAL: D00 SECRETARÍA DEL AYUNTAMIENTO

DEPENDENCIA AUXILIAR: 137 Simplificación Administrativa, 144 Gobernación

ESTRUCTURA DEL INDICADOR

NOMBRE DEL INDICADOR: Porcentaje de verificación y control al inventario patrimonial municipal

FÓRMULA DEL CÁLCULO: (Verificaciones físicas al inventario patrimonial municipal realizadas/Verificaciones físicas al inventario patrimonial municipal programadas)*100

INTERPRETACIÓN: Muestra el porcentaje del número de verificaciones y control al inventario patrimonial municipal

DIMENSIÓN QUE ATIENDE: Eficiencia **FRECUENCIA DE MEDICIÓN:** Trimestral

DESCRIPCIÓN DEL FACTOR DE COMPARACIÓN: Informe trimestral

AMBITO GEOGRAFICO:

COBERTURA:

LINEA BASE: 2019

Numero: NA 3.2

COMPORTAMIENTO DE LAS VARIABLES DURANTE EL TRIMESTRE: Abril-Junio

VARIABLE	UNIDAD DE MEDIDA	OPERACION	META ANUAL	AVANCE TRIMESTRAL				AVANCE ACUMULADO			
				Programado	%	Alcanzado	%	Programado	%	Alcanzado	%
Verificaciones físicas al inventario patrimonial municipal realizadas	verificaciones		0.00	1.00	0.00	0.00	0.00	0.00	0.00	0.00	0.00
Verificaciones físicas al inventario patrimonial municipal programadas	verificaciones		2.00	1.00	50.00	0.00	0.00	0.00	0.00	0.00	0.00

COMPORTAMIENTO DEL INDICADOR

DESCRIPCION DE LA META ANUAL

Realizar Verificaciones físicas al inventario patrimonial municipal

META ANUAL	TRIMESTRE: Abril-Junio							
	AVANCE TRIMESTRAL				AVANCE ACUMULADO			
	Programado	Alcanzado	EF%	SEMAFORO	Programado	Alcanzado	EF%	SEMAFORO
100.00	100.00	0.00	0.00		0.00	0.00	0.00	

DESCRIPCIÓN DE RESULTADOS Y JUSTIFICACIÓN EN CASO DE VARIACIÓN SUPERIOR A ±10% RESPECTO A LO PROGRAMADO



EVALUACION DEL INDICADOR

DEPENDENCIA GENERAL: D00 SECRETARÍA DEL AYUNTAMIENTO

DEPENDENCIA AUXILIAR: 137 Simplificación Administrativa, 144 Gobernación

ELABORÓ

L.C. Eugenio Celgado Dávila

REVISÓ

I.A.Z. EPO. WILMINEY CASTILLO ARZATE




PILAR DE DESARROLLO / EJE TRANSVERSAL: 4 Pilar 4: Seguridad
TEMA DE DESARROLLO: Seguridad con visión ciudadana.
PROGRAMA PRESUPUESTARIO: 01070101 Seguridad pública
PROYECTO PRESUPUESTARIO: 0107010107 Vinculación, participación, prevención y denuncia social
OBJETIVO DEL PROGRAMA PRESUPUESTARIO: Incluye los proyectos orientados a combatir la inseguridad pública con estricto apego a la ley para erradicar la impunidad y la corrupción, mediante la profesionalización de los cuerpos de seguridad, modificando los métodos y programas de estudio para humanizarlos, dignificarlos y hacerlos más eficientes, aplicando sistemas de reclutamiento y selección confiable y riguroso proceso estandarizado de
DEPENDENCIA GENERAL: C04 Regiduría IV
DEPENDENCIA AUXILIAR: C04 Cuarta Regiduría

ESTRUCTURA DEL INDICADOR

NOMBRE DEL INDICADOR: Variación porcentual en la incidencia delictiva en el municipio.
FÓRMULA DEL CÁLCULO: $((\text{Total de delitos del periodo del semestre actual} / \text{Total de delitos del periodo del semestre anterior}) - 1) * 100$
INTERPRETACIÓN: Muestra la variación porcentual en la incidencia delictiva en el municipio.
DIMENSIÓN QUE ATIENDE: Eficiencia **FRECUENCIA DE MEDICIÓN:** Semestral
DESCRIPCIÓN DEL FACTOR DE COMPARACIÓN: Registros administrativos de la comisión de delitos en el municipio
AMBITO GEOGRAFICO:
COBERTURA:
LÍNEA BASE: 2019
Numero: NP 1

COMPORTAMIENTO DE LAS VARIABLES DURANTE EL TRIMESTRE: Abril-Junio

VARIABLE	UNIDAD DE MEDIDA	OPERACION	META ANUAL	AVANCE TRIMESTRAL				AVANCE ACUMULADO			
				Programado	%	Alcanzado	%	Programado	%	Alcanzado	%
Total de delitos del periodo del semestre actual	delitos	Sumable	380.00	200.00	52.63	200.00	100.00	200.00	52.63	200.00	100.00
Total de delitos del periodo del semestre anterior	delitos		373.00	185.00	49.63	185.00	100.00	0.00	0.00	0.00	0.00

COMPORTAMIENTO DEL INDICADOR

DESCRIPCIÓN DE LA META ANUAL


Dar seguimiento a los delitos

META ANUAL	TRIMESTRE: Abril-Junio							
	AVANCE TRIMESTRAL				AVANCE ACUMULADO			
	Programado	Alcanzado	EF%	SEMAFORO	Programado	Alcanzado	EF%	SEMAFORO
1.88	8.11	9.11	100.00		8.11	0.00	0.00	

DESCRIPCIÓN DE RESULTADOS Y JUSTIFICACIÓN EN CASO DE VARIACION SUPERIOR A ±10% RESPECTO A LO PROGRAMADO

EVALUACION DEL INDICADOR

DEPENDENCIA GENERAL: C04 Regiduría IV
DEPENDENCIA AUXILIAR: C04 Cuarta Regiduría



PILAR DE DESARROLLO / EJE TRANSVERSAL: 4 Pilar 4: Seguridad
 TEMA DE DESARROLLO: Seguridad con visión ciudadana.
 PROGRAMA PRESUPUESTARIO: 01070101 Seguridad pública
 PROYECTO PRESUPUESTARIO: 0107010107 Vinculación, participación, prevención y denuncia social
 OBJETIVO DEL PROGRAMA PRESUPUESTARIO: Incluye los proyectos orientados a combatir la inseguridad pública con estricto apego a la ley para erradicar la impunidad y la corrupción, mediante la profesionalización de los cuerpos de seguridad, modificando los métodos y programas de estudio para humanizarlos, dignificarlos y hacerlos más eficientes, aplicando sistemas de reclutamiento y selección confiable y riguroso proceso estandarizado de
 DEPENDENCIA GENERAL: C04 Regiduría IV
 DEPENDENCIA AUXILIAR: C04 Cuarta Regiduría

ESTRUCTURA DEL INDICADOR

NOMBRE DEL INDICADOR: Porcentaje de acciones realizadas en materia de prevención del delito.
 FÓRMULA DEL CÁLCULO: $(\text{Total de acciones en materia de prevención realizadas} / \text{Total de acciones en materia de prevención programadas a realizar}) * 100$
 INTERPRETACIÓN: muestra en porcentaje el número de acciones realizadas en materia de prevención del delito
 DIMENSIÓN QUE ATIENDE: Eficiencia
 DESCRIPCIÓN DEL FACTOR DE COMPARACIÓN: Informe trimestral
 AMBITO GEOGRAFICO:
 COBERTURA:
 LINEA BASE: 2019
 Numero: NC 1

FRECUENCIA DE MEDICIÓN: Trimestral

COMPORTAMIENTO DE LAS VARIABLES DURANTE EL TRIMESTRE: Abril-Junio

VARIABLE	UNIDAD DE MEDIDA	OPERACION	META ANUAL	AVANCE TRIMESTRAL				AVANCE ACUMULADO			
				Programado	%	Alcanzado	%	Programado	%	Alcanzado	%
Total de acciones en materia de prevención realizadas	acciones		0.00	33.00	0.00	10.00	30.30	0.00	0.00	0.00	0.00
Total de acciones en materia de prevención programadas a realizar	acciones		118.00	33.00	27.97	10.00	30.30	0.00	0.00	0.00	0.00

COMPORTAMIENTO DEL INDICADOR

DESCRIPCION DE LA META ANUAL



Realizar acciones en materia de prevención

META ANUAL	TRIMESTRE: Abril-Junio							
	AVANCE TRIMESTRAL				AVANCE ACUMULADO			
	Programado	Alcanzado	EF%	SEMAFORO	Programado	Alcanzado	EF%	SEMAFORO
100.00	100.00	100.00	100.00		0.00	0.00	0.00	

DESCRIPCION DE RESULTADOS Y JUSTIFICACION EN CASO DE VARIACION SUPERIOR A ±10% RESPECTO A LO PROGRAMADO

EVALUACION DEL INDICADOR

DEPENDENCIA GENERAL: C04 Regiduría IV
 DEPENDENCIA AUXILIAR: C04 Cuarta Regiduría





JIQUIPILCO

Seguimos Cumpliendo

PbRm-08b FICHA TECNICA DE SEGUIMIENTO DE INDICADORES 2020 DE GESTIÓN O ESTRATEGICO

TIPO DE FICHA: OSFEM

PILAR DE DESARROLLO / EJE TRANSVERSAL: 4 Pilar 4: Seguridad

TEMA DE DESARROLLO: Seguridad con visión ciudadana.

PROGRAMA PRESUPUESTARIO: 01070101 Seguridad pública

PROYECTO PRESUPUESTARIO: 0107010107 Vinculación, participación, prevención y denuncia social

OBJETIVO DEL PROGRAMA PRESUPUESTARIO: Incluye los proyectos orientados a combatir la inseguridad pública con estricto apego a la ley para erradicar la impunidad y la corrupción, mediante la profesionalización de los cuerpos de seguridad, modificando los métodos y programas de estudio para humanizarlos, dignificarlos y hacerlos más eficientes, aplicando sistemas de reclutamiento y selección confiable y riguroso proceso estandarizado de

DEPENDENCIA GENERAL: C04 Regiduría IV

DEPENDENCIA AUXILIAR: C04 Cuarta Regiduría

ESTRUCTURA DEL INDICADOR

NOMBRE DEL INDICADOR: Porcentaje de eficacia en la operación de los sistemas de comunicación, tecnología e información para la prevención del delito.

FÓRMULA DEL CÁLCULO: (Número de sistemas de información, comunicación y tecnología en funcionamiento óptimo / Total de sistemas de información, comunicación y tecnología en el municipio) *100

INTERPRETACIÓN: Muestra en porcentaje la eficacia en la operación de los sistemas de comunicación, tecnología e información para la prevención del delito.

DIMENSIÓN QUE ATIENDE: Eficiencia **FRECUENCIA DE MEDICIÓN:** Trimestral

DESCRIPCIÓN DEL FACTOR DE COMPARACIÓN: Informe trimestral

AMBITO GEOGRAFICO:

COBERTURA:

LINEA BASE: 2019

Numero: NC 2

COMPORTAMIENTO DE LAS VARIABLES DURANTE EL TRIMESTRE: Abril-Junio

VARIABLE	UNIDAD DE MEDIDA	OPERACION	META ANUAL	AVANCE TRIMESTRAL				AVANCE ACUMULADO			
				Programado	%	Alcanzado	%	Programado	%	Alcanzado	%
Número de sistemas de información, comunicación y tecnología en funcionamiento óptimo	sistemas	Constante	1.00	1.00	100.00	1.00	100.00	1.00	100.00	1.00	100.00
Total de sistemas de información, comunicación y tecnología en el municipio	sistemas		4.00	1.00	25.00	1.00	100.00	0.00	0.00	0.00	0.00

COMPORTAMIENTO DEL INDICADOR

DESCRIPCION DE LA META ANUAL

verificar el número de sistemas de información, comunicación y tecnología en funcionamiento óptimo



META ANUAL	TRIMESTRE: Abril-Junio							
	AVANCE TRIMESTRAL				AVANCE ACUMULADO			
	Programado	Alcanzado	EP%	SEMAFORO	Programado	Alcanzado	EP%	SEMAFORO
100.00	100.00	100.00	100.00		100.00	0.00	0.00	

DESCRIPCION DE RESULTADOS Y JUSTIFICACION EN CASO DE VARIACION SUPERIOR A ±10% RESPECTO A LO PROGRAMADO

EVALUACION DEL INDICADOR

DEPENDENCIA GENERAL: C04 Regiduría IV

DEPENDENCIA AUXILIAR: C04 Cuarta Regiduría



PILAR DE DESARROLLO / EJE TRANSVERSAL: 4 Pilar 4: Seguridad

TEMA DE DESARROLLO: Seguridad con visión ciudadana.

PROGRAMA PRESUPUESTARIO: 01070101 Seguridad pública

PROYECTO PRESUPUESTARIO: 0107010107 Vinculación, participación, prevención y denuncia social

OBJETIVO DEL PROGRAMA PRESUPUESTARIO: Incluye los proyectos orientados a combatir la inseguridad pública con estricto apego a la ley para erradicar la impunidad y la corrupción, mediante la profesionalización de los cuerpos de seguridad, modificando los métodos y programas de estudio para humanizarlos, dignificarlos y hacerlos más eficientes, aplicando sistemas de reclutamiento y selección confiable y riguroso proceso estandarizado de C04 Regiduría IV

DEPENDENCIA GENERAL: C04 Regiduría IV

DEPENDENCIA AUXILIAR: C04 Cuarta Regiduría

ESTRUCTURA DEL INDICADOR

NOMBRE DEL INDICADOR: Porcentaje de elementos policíacos capacitados.

FÓRMULA DEL CÁLCULO: (Número de policías capacitados / Total de elementos policíacos en el municipio) *100

INTERPRETACIÓN: Muestra en porcentaje el número de elementos capacitados

DIMENSIÓN QUE ATIENDE: Eficiencia

DESCRIPCIÓN DEL FACTOR DE COMPARACIÓN: Informe trimestral

AMBITO GEOGRAFICO:

COBERTURA:

LINEA BASE: 2018

FRECUENCIA DE MEDICIÓN: Semestral

Número: NC 3

COMPORTAMIENTO DE LAS VARIABLES DURANTE EL TRIMESTRE: Abril-Junio

VARIABLE	UNIDAD DE MEDIDA	OPERACION	META ANUAL	AVANCE TRIMESTRAL				AVANCE ACUMULADO			
				Programado	%	Alcanzado	%	Programado	%	Alcanzado	%
Número de policías capacitados	policías	Constante	68.00	68.00	100.00	68.00	100.00	68.00	100.00	68.00	100.00
Total de elementos policíacos en el municipio	policías	Constante	68.00	68.00	100.00	68.00	100.00	68.00	100.00	68.00	100.00

COMPORTAMIENTO DEL INDICADOR

DESCRIPCION DE LA META ANUAL

Fomentar la capacitación de los elementos



META ANUAL	TRIMESTRE: Abril-Junio							
	AVANCE TRIMESTRAL				AVANCE ACUMULADO			
	Programado	Alcanzado	EF%	SEMAFORO	Programado	Alcanzado	EF%	SEMAFORO
100.00	100.00	100.00	100.00		100.00	100.00	100.00	

DESCRIPCIÓN DE RESULTADOS Y JUSTIFICACIÓN EN CASO DE VARIACIÓN SUPERIOR A ±10 % RESPECTO A LO PROGRAMADO

EVALUACION DEL INDICADOR

DEPENDENCIA GENERAL: C04 Regiduría IV

DEPENDENCIA AUXILIAR: C04 Cuarta Regiduría



PILAR DE DESARROLLO / EJE TRANSVERSAL: 4 Pilar 4: Seguridad

TEMA DE DESARROLLO: Seguridad con visión ciudadana.

PROGRAMA PRESUPUESTARIO: 01070101 Seguridad pública

PROYECTO PRESUPUESTARIO: 010701010107 Vinculación, participación, prevención y denuncia social

OBJETIVO DEL PROGRAMA PRESUPUESTARIO: Incluye los proyectos orientados a combatir la inseguridad pública con estricto apego a la ley para erradicar la impunidad y la corrupción, mediante la profesionalización de los cuerpos de seguridad, modificando los métodos y programas de estudio para humanizarlos, dignificarlos y hacerlos más eficientes, aplicando sistemas de reclutamiento y selección confiable y riguroso proceso estandarizado de

DEPENDENCIA GENERAL: C04 Regiduría IV

DEPENDENCIA AUXILIAR: C04 Cuarta Regiduría

ESTRUCTURA DEL INDICADOR

NOMBRE DEL INDICADOR: Promedio de personas participantes en acciones y eventos de prevención del delito.

FÓRMULA DEL CÁLCULO: (Total de asistentes en las acciones y eventos de prevención / Total de eventos y acciones de prevención)

INTERPRETACIÓN: Muestra el promedio de personas participantes en acciones y eventos de prevención del delito.

DIMENSIÓN QUE ATIENDE: Eficiencia

DESCRIPCIÓN DEL FACTOR DE COMPARACIÓN: Informe trimestral

AMBITO GEOGRAFICO:

COBERTURA:

LINEA BASE: 2019

Numero: NC 4

FRECUENCIA DE MEDICIÓN: Semestral

COMPORTAMIENTO DE LAS VARIABLES DURANTE EL TRIMESTRE: Abril-Junio

VARIABLE	UNIDAD DE MEDIDA	OPERACION	META ANUAL	AVANCE TRIMESTRAL				AVANCE ACUMULADO			
				Programado	%	Alcanzado	%	Programado	%	Alcanzado	%
Total de asistentes en las acciones y eventos de prevención	personas	Sumable	2,500.00	0.00	0.00	500.00	0.00	0.00	0.00	500.00	0.00
Total de eventos y acciones de prevención	eventos	Sumable	1.00	0.00	0.00	500.00	0.00	0.00	0.00	500.00	0.00

COMPORTAMIENTO DEL INDICADOR

DESCRIPCION DE LA META ANUAL

Que la ciudadanía reciba información sobre prevención



META ANUAL	TRIMESTRE: Abril-Junio							
	AVANCE TRIMESTRAL				AVANCE ACUMULADO			
	Programado	Alcanzado	EF%	SEMAFORO	Programado	Alcanzado	EF%	SEMAFORO
2,500.00	0.00	1.00	0.00		0.00	100.00	0.00	

DESCRIPCION DE RESULTADOS Y JUSTIFICACION EN CASO DE VARIACION SUPERIOR A ± 10 % RESPECTO A LO PROGRAMADO

EVALUACION DEL INDICADOR

DEPENDENCIA GENERAL: C04 Regiduría IV

DEPENDENCIA AUXILIAR: C04 Cuarta Regiduría



PILAR DE DESARROLLO / EJE TRANSVERSAL: 4 Pilar 4: Seguridad
TEMA DE DESARROLLO: Seguridad con visión ciudadana.
PROGRAMA PRESUPUESTARIO: 01070101 Seguridad pública
PROYECTO PRESUPUESTARIO: 0107010107 Vinculación, participación, prevención y denuncia social
OBJETIVO DEL PROGRAMA PRESUPUESTARIO: Incluye los proyectos orientados a combatir la inseguridad pública con estricto apego a la ley para erradicar la impunidad y la corrupción, mediante la profesionalización de los cuerpos de seguridad, modificando los métodos y programas de estudio para humanizarlos, dignificarlos y hacerlos más eficientes, aplicando sistemas de reclutamiento y selección confiable y riguroso proceso estandarizado de
DEPENDENCIA GENERAL: C04 Regiduría IV
DEPENDENCIA AUXILIAR: C04 Cuarta Regiduría

ESTRUCTURA DEL INDICADOR

NOMBRE DEL INDICADOR: Porcentaje de efectividad en la implementación de operativos de seguridad.
FÓRMULA DEL CÁLCULO: (Operativos de seguridad que concluyeron con un aseguramiento / Operativos de seguridad realizados) *100
INTERPRETACIÓN: Muestra en porcentaje la efectividad en la implementación de operativos de seguridad.
DIMENSIÓN QUE ATIENDE: Eficiencia **FRECUENCIA DE MEDICIÓN:** Trimestral
DESCRIPCIÓN DEL FACTOR DE COMPARACIÓN: Informe trimestral
AMBITO GEOGRAFICO:
COBERTURA:
LINEA BASE: 2019
Numero: NA 1.1

COMPORTAMIENTO DE LAS VARIABLES DURANTE EL TRIMESTRE: Abril-Junio

VARIABLE	UNIDAD DE MEDIDA	OPERACION	META ANUAL	AVANCE TRIMESTRAL				AVANCE ACUMULADO			
				Programado	%	Alcanzado	%	Programado	%	Alcanzado	%
Operativos de seguridad que concluyeron con un aseguramiento	operativos		0.00	12.00	0.03	12.00	100.00	0.00	0.00	0.00	0.00
Operativos de seguridad realizados	operativos		3,200.00	800.00	25.03	994.00	124.25	0.00	0.00	0.00	0.00

COMPORTAMIENTO DEL INDICADOR

DESCRIPCION DE LA META ANUAL



Realizar operativos de seguridad que concluyeron con un aseguramiento

META ANUAL	TRIMESTRE: Abril-Junio							
	AVANCE TRIMESTRAL				AVANCE ACUMULADO			
	Programado	Alcanzado	EF%	SEMAFORO	Programado	Alcanzado	EF%	SEMAFORO
1.50	1.50	1.21	80.67		0.00	0.00	0.00	

DESCRIPCION DE RESULTADOS Y JUSTIFICACION EN CASO DE VARIACION SUPERIOR A ±10% RESPECTO A LO PROGRAMADO

EVALUACION DEL INDICADOR

DEPENDENCIA GENERAL: C04 Regiduría IV
DEPENDENCIA AUXILIAR: C04 Cuarta Regiduría



PILAR DE DESARROLLO / EJE TRANSVERSAL: 4 Pilar 4: Seguridad
TEMA DE DESARROLLO: Seguridad con visión ciudadana.
PROGRAMA PRESUPUESTARIO: 01070101 Seguridad pública
PROYECTO PRESUPUESTARIO: 0107010107 Vinculación, participación, prevención y denuncia social

OBJETIVO DEL PROGRAMA PRESUPUESTARIO: Incluye los proyectos orientados a combatir la inseguridad pública con estricto apego a la ley para erradicar la impunidad y la corrupción, mediante la profesionalización de los cuerpos de seguridad, modificando los métodos y programas de estudio para humanizarlos, dignificarlos y hacerlos más eficientes, aplicando sistemas de reclutamiento y selección confiable y riguroso proceso estandarizado de C04 Regiduría IV
DEPENDENCIA GENERAL: C04 Regiduría IV
DEPENDENCIA AUXILIAR: C04 Cuarta Regiduría

ESTRUCTURA DEL INDICADOR

NOMBRE DEL INDICADOR: Porcentaje del Estado de Fuerza Policial Efectivo.
FÓRMULA DEL CÁLCULO: ((No. Total de Policías Operativos No. de policías en periodo vacacional- No. de Bajas-No. de incapacitados-No. de Comisionados-No. de personal facultativo) / No. Total de Población) *1000 habitantes
INTERPRETACIÓN: Muestra en porcentaje el Estado de Fuerza Policial Efectivo.
DIMENSIÓN QUE ATIENDE: Eficiencia **FRECUENCIA DE MEDICIÓN:** Trimestral
DESCRIPCIÓN DEL FACTOR DE COMPARACIÓN: Informe trimestral
AMBITO GEOGRAFICO:
COBERTURA:
LINEA BASE: 2019
Numero: NA 1.2

COMPORTAMIENTO DE LAS VARIABLES DURANTE EL TRIMESTRE: Abril-Junio

VARIABLE	UNIDAD DE MEDIDA	OPERACION	META ANUAL	AVANCE TRIMESTRAL				AVANCE ACUMULADO			
				Programado	%	Alcanzado	%	Programado	%	Alcanzado	%
No. Total de Policías Operativas No. de policías en periodo vacacional- No. de Bajas-No. de incapacitados-No. de Comisionados-No. de personal facultativo	policías	Constante	65.00	55.00	100.00	68.00	123.64	55.00	100.00	68.00	123.64
No. Total de Población	Policías	Constante	74,314.00	74,314.00	100.00	74,314.00	100.00	74,314.00	100.00	74,314.00	100.00

COMPORTAMIENTO DEL INDICADOR

DESCRIPCION DE LA META ANUAL


Llevar un seguimiento de los policías operativos

META ANUAL	TRIMESTRE: Abril-Junio							
	AVANCE TRIMESTRAL				AVANCE ACUMULADO			
	Programado	Alcanzado	EF%	SEMAFORO	Programado	Alcanzado	EF%	SEMAFORO
0.07	0.07	0.09	128.57		0.07	0.09	128.57	

DESCRIPCIÓN DE RESULTADOS Y JUSTIFICACIÓN EN CASO DE VARIACIÓN SUPERIOR A ±10 % RESPECTO A LO PROGRAMADO

EVALUACION DEL INDICADOR

DEPENDENCIA GENERAL: C04 Regiduría IV
DEPENDENCIA AUXILIAR: C04 Cuarta Regiduría





PbRm-08b FICHA TECNICA DE SEGUIMIENTO DE INDICADORES 2020 DE GESTIÓN O ESTRATEGICO

TIPO DE FICHA: OSFEM

PILAR DE DESARROLLO / EJE TRANSVERSAL: 4 Pilar 4: Seguridad
TEMA DE DESARROLLO: Seguridad con visión ciudadana.
PROGRAMA PRESUPUESTARIO: 01070101 Seguridad pública
PROYECTO PRESUPUESTARIO: 0107010107 Violación, participación, prevención y denuncia social
OBJETIVO DEL PROGRAMA PRESUPUESTARIO: Incluye los proyectos orientados a combatir la inseguridad pública con estricto apego a la ley para erradicar la impunidad y la corrupción, mediante la profesionalización de los cuerpos de seguridad, modificando los métodos y programas de estudio para humanizarlos, dignificarlos y hacerlos más eficientes, aplicando sistemas de reclutamiento y selección confiable y riguroso proceso estandarizado de C04 Regiduría IV
DEPENDENCIA GENERAL: C04 Regiduría IV
DEPENDENCIA AUXILIAR: C04 Cuarta Regiduría

ESTRUCTURA DEL INDICADOR

NOMBRE DEL INDICADOR: Promedio de presencia policial por sector y turno.
FÓRMULA DEL CÁLCULO: (No. Total de Policías Operativos - No de policías en periodo vacacional- No. de Bajas - No. de incapacitados- No. de Comisionados- No. De personal facultativo) / No. de Sectores o Cuadrantes/ No. De Turnos
INTERPRETACIÓN: Muestra el promedio de presencia policial por sector y turno.
DIMENSIÓN QUE ATIENDE: Eficiencia **FRECUENCIA DE MEDICIÓN:** Trimestral
DESCRIPCIÓN DEL FACTOR DE COMPARACIÓN: Informe trimestral
AMBITO GEOGRAFICO:
COBERTURA:
LINEA BASE: 2019
Numero: NA 1.3

COMPORTAMIENTO DE LAS VARIABLES DURANTE EL TRIMESTRE: Abr-Junio

VARIABLE	UNIDAD DE MEDIDA	OPERACION	META ANUAL	AVANCE TRIMESTRAL				AVANCE ACUMULADO			
				Programado	%	Alcanzado	%	Programado	%	Alcanzado	%
(No. Total de Policías Operativos- No de policías en periodo vacacional- No. de Bajas - No. de incapacitados- No. de Comisionados - No. De personal facultativo)	constante		0.00	55.00	0.00	68.00	123.64	0.00	0.00	0.00	0.00
No. de Sectores o Cuadrantes	cuadrantes		16.00	4.00	25.00	4.00	100.00	0.00	0.00	0.00	0.00
No. De Turnos	turnos		8.00	2.00	25.00	2.00	100.00	4.00	50.00	4.00	100.00

COMPORTAMIENTO DEL INDICADOR

DESCRIPCION DE LA META ANUAL

Dar seguimiento a los Policías

META ANUAL	TRIMESTRE: Abril-Junio							
	AVANCE TRIMESTRAL				AVANCE ACUMULADO			
	Programado	Alcanzado	EF%	SEMAFORO	Programado	Alcanzado	EF%	SEMAFORO
6.88	6.88	6.50	123.55		3.44	2.13	61.82	

DESCRIPCION DE RESULTADOS Y JUSTIFICACION EN CASO DE VARIACION SUPERIOR A ±10% RESPECTO A LO PROGRAMADO

EVALUACION DEL INDICADOR

DEPENDENCIA GENERAL: C04 Regiduría IV
DEPENDENCIA AUXILIAR: C04 Cuarta Regiduría

ELABORÓ:
JIQUIPILCO
 Seguimos Cumpliendo
 DIRECCIÓN DE SEGURIDAD CIUDADANA

REVISÓ:
JIQUIPILCO
 Seguimos Cumpliendo
 PLANEACIÓN, TRANSPARENCIA Y ACCESO A LA INFORMACIÓN PÚBLICA



JIQUIPILCO

Seguridad Ciudadana

PbRm-08b FICHA TECNICA DE SEGUIMIENTO DE INDICADORES 2020 DE GESTIÓN O ESTRATEGICO

TIPO DE FICHA: OSFEM

PILAR DE DESARROLLO / EJE TRANSVERSAL: 4 Pilar 4: Seguridad

TEMA DE DESARROLLO: Seguridad con visión ciudadana.

PROGRAMA PRESUPUESTARIO: 01070101 Seguridad pública

PROYECTO PRESUPUESTARIO: 0107010107 Vinculación, participación, prevención y denuncia social

OBJETIVO DEL PROGRAMA PRESUPUESTARIO: Incluye los proyectos orientados a combatir la inseguridad pública con estricto apego a la ley para erradicar la impunidad y la corrupción, mediante la profesionalización de los cuerpos de seguridad, modificando los métodos y programas de estudio para humanizarlos, dignificarlos y hacerlos más eficientes, aplicando sistemas de reclutamiento y selección confiable y riguroso proceso estandarizado de

DEPENDENCIA GENERAL: C04 Regiduría IV

DEPENDENCIA AUXILIAR: C04 Cuarta Regiduría

ESTRUCTURA DEL INDICADOR

NOMBRE DEL INDICADOR: Porcentaje de patrullas con GPS funcionando.

FÓRMULA DEL CÁLCULO: (No. de Patrullas con GPS funcionando / No. Total de Patrullas) *100

INTERPRETACIÓN: Muestra en porcentaje el número de patrullas con gps funcionando

DIMENSIÓN QUE ATIENDE: Eficiencia

DESCRIPCIÓN DEL FACTOR DE COMPARACIÓN: Informe trimestral

AMBITO GEOGRAFICO:

COBERTURA:

LINEA BASE: 2019

Numero: NA 2.1

FRECUENCIA DE MEDICIÓN: Trimestral

COMPORTAMIENTO DE LAS VARIABLES DURANTE EL TRIMESTRE: Abril-Junio

VARIABLE	UNIDAD DE MEDIDA	OPERACION	META ANUAL	AVANCE TRIMESTRAL				AVANCE ACUMULADO			
				Programado	%	Alcanzado	%	Programado	%	Alcanzado	%
No. de Patrullas con GPS funcionando	Patrullas	Sumable	0.00	0.00	0.00	0.00	0.00	0.00	0.00	0.00	0.00
No. Total de Patrullas	Patrullas		48.00	12.00	25.00	0.00	0.00	0.00	0.00	0.00	0.00

COMPORTAMIENTO DEL INDICADOR

DESCRIPCION DE LA META ANUAL

que las patrullas esten en buenas condiciones



META ANUAL	TRIMESTRE: Abril-Junio							
	AVANCE TRIMESTRAL				AVANCE ACUMULADO			
	Programado	Alcanzado	EF%	SEMAFORO	Programado	Alcanzado	EF%	SEMAFORO
0.00	0.00	0.00	0.00		0.00	0.00	0.00	

DESCRIPCION DE RESULTADOS Y JUSTIFICACION EN CASO DE VARIACION SUPERIOR A ±10% RESPECTO A LO PROGRAMADO

EVALUACION DEL INDICADOR

DEPENDENCIA GENERAL: C04 Regiduría IV

DEPENDENCIA AUXILIAR: C04 Cuarta Regiduría



PILAR DE DESARROLLO / EJE TRANSVERSAL: 4 Pilar 4: Seguridad
TEMA DE DESARROLLO: Seguridad con visión ciudadana.
PROGRAMA PRESUPUESTARIO: 01070101 Seguridad pública
PROYECTO PRESUPUESTARIO: 0107010107 Vinculación, participación, prevención y denuncia social
OBJETIVO DEL PROGRAMA PRESUPUESTARIO: Incluye los proyectos orientados a combatir la inseguridad pública con estricto apego a la ley para erradicar la impunidad y la corrupción, mediante la profesionalización de los cuerpos de seguridad, modificando los métodos y programas de estudio para humanizarlos, dignificarlos y hacerlos más eficientes, aplicando sistemas de reclutamiento y selección confiable y riguroso proceso estandarizado de C04 Regiduría IV
DEPENDENCIA GENERAL: C04 Regiduría IV
DEPENDENCIA AUXILIAR: C04 Cuarta Regiduría

ESTRUCTURA DEL INDICADOR

NOMBRE DEL INDICADOR: Porcentaje de patrullas con cámaras de video funcionando.
FÓRMULA DEL CÁLCULO: (No. de Patrullas con Cámara de Video Operando / No. Total de Patrullas) *100
INTERPRETACIÓN: Muestra el en porcentaje el número de patrullas con cámaras de video funcionando.
DIMENSIÓN QUE ATIENDE: Eficiencia
DESCRIPCIÓN DEL FACTOR DE COMPARACIÓN: Informe trimestral
AMBITO GEOGRAFICO:
COBERTURA:
LINEA BASE: 2019

FRECUENCIA DE MEDICIÓN: Trimestral

Numero: NA 2.2

COMPORTAMIENTO DE LAS VARIABLES DURANTE EL TRIMESTRE: Abril-Junio

VARIABLE	UNIDAD DE MEDIDA	OPERACION	META ANUAL	AVANCE TRIMESTRAL				AVANCE ACUMULADO				
				Programado	%	Alcanzado	%	Programado	%	Alcanzado	%	
No. de Patrullas con Cámara de Video Operando	patrullas		0.00	0.00	0.03	0.00	0.00	0.00	0.00	0.00	0.00	0.00
No. Total de Patrullas	patrullas		48.00	12.00	25.03	0.00	0.00	0.00	0.00	0.00	0.00	0.00

COMPORTAMIENTO DEL INDICADOR

DESCRIPCION DE LA METAANUAL


Las patrullas funcionan en buenas condiciones

META ANUAL	TRIMESTRE: Abril-Junio							
	AVANCE TRIMESTRAL				AVANCE ACUMULADO			
	Programado	Alcanzado	EF%	SEMAFORO	Programado	Alcanzado	EF%	SEMAFORO
0.00	0.00	0.00	0.00		0.00	0.00	0.00	


DESCRIPCION DE RESULTADOS Y JUSTIFICACION EN CASO DE VARIACION SUPERIOR A ±10% RESPECTO A LO PROGRAMADO

EVALUACION DEL INDICADOR

DEPENDENCIA GENERAL: C04 Regiduría IV
DEPENDENCIA AUXILIAR: C04 Cuarta Regiduría



Lic. Agustín Oropeza Armenta



I.A.Z. EPO. Vialby Castillo Arzate



JIQUIPILCO

Seguimos Cuidando

PbRm-08b FICHA TECNICA DE SEGUIMIENTO DE INDICADORES 2020 DE GESTIÓN O ESTRATEGICO

TIPO DE FICHA: OSFEM

PILAR DE DESARROLLO / EJE TRANSVERSAL: 4 Pilar 4: Seguridad

TEMA DE DESARROLLO: Seguridad con visión ciudadana.

PROGRAMA PRESUPUESTARIO: 01070101 Seguridad pública

PROYECTO PRESUPUESTARIO: 0107010107 Vinculación, participación, prevención y denuncia social

OBJETIVO DEL PROGRAMA PRESUPUESTARIO: Incluye los proyectos orientados a combatir la inseguridad pública con estricto apego a la ley para erradicar la impunidad y la corrupción, mediante la profesionalización de los cuerpos de seguridad, modificando los métodos y programas de estudio para humanizarlos, dignificarlos y hacerlos más eficientes, aplicando sistemas de reclutamiento y selección confiable y riguroso proceso estandarizado de

DEPENDENCIA GENERAL: C04 Regiduría IV

DEPENDENCIA AUXILIAR: C04 Cuarta Regiduría

ESTRUCTURA DEL INDICADOR

NOMBRE DEL INDICADOR: Porcentaje cámaras de video vigilancia en operación.

FÓRMULA DEL CÁLCULO: (No. de Cámaras de videovigilancia funcionando / No. Total de Cámaras de videovigilancia instaladas) *100

INTERPRETACIÓN: Muestra en porcentaje el número de cámaras de video vigilancia en operación.

DIMENSIÓN QUE ATIENDE: Eficiencia

DESCRIPCIÓN DEL FACTOR DE COMPARACIÓN: Informe trimestral

AMBITO GEOGRAFICO:

COBERTURA:

LÍNEA BASE: 2019

Numero: NA 2.3

FRECUENCIA DE MEDICIÓN: Trimestral

COMPORTAMIENTO DE LAS VARIABLES DURANTE EL TRIMESTRE: Abril-Junio

VARIABLE	UNIDAD DE MEDIDA	OPERACION	META ANUAL	AVANCE TRIMESTRAL				AVANCE ACUMULADO			
				Programado	%	Alcanzado	%	Programado	%	Alcanzado	%
No. de Cámaras de videovigilancia funcionando	cámara	Constante	2.00	2.00	100.00	16.00	800.00	2.00	100.00	16.00	100.00
No. Total de Cámaras de videovigilancia instaladas	cámara	Constante	2.00	2.00	100.00	16.00	800.00	2.00	100.00	16.00	100.00

COMPORTAMIENTO DEL INDICADOR

DESCRIPCIÓN DE LA META ANUAL

constr con camaras de video vigilancia


META ANUAL	TRIMESTRE: Abril-Junio							
	AVANCE TRIMESTRAL				AVANCE ACUMULADO			
	Programado	Alcanzado	EF%	SEMAFORO	Programado	Alcanzado	EF%	SEMAFORO
100.00	100.00	100.00	100.00		100.00	100.00	100.00	

DESCRIPCIÓN DE RESULTADOS Y JUSTIFICACIÓN EN CASO DE VARIACION SUPERIOR A ±10% RESPECTO A LO PROGRAMADO

EVALUACION DEL INDICADOR

DEPENDENCIA GENERAL: C04 Regiduría IV

DEPENDENCIA AUXILIAR: C04 Cuarta Regiduría



PILAR DE DESARROLLO / EJE TRANSVERSAL: 4 Pilar 4: Seguridad
TEMA DE DESARROLLO: Seguridad con visión ciudadana.
PROGRAMA PRESUPUESTARIO: 01070101 Seguridad pública
PROYECTO PRESUPUESTARIO: 0107010107 Vinculación, participación, prevención y denuncia social
OBJETIVO DEL PROGRAMA PRESUPUESTARIO: Incluye los proyectos orientados a combatir la inseguridad pública con estricto apego a la ley para erradicar la impunidad y la corrupción, mediante la profesionalización de los cuerpos de seguridad, modificando los métodos y programas de estudio para humanizarlos, dignificarlos y hacerlos más eficientes, aplicando sistemas de reclutamiento y selección confiable y riguroso proceso estandarizado de C04 Regiduría IV
DEPENDENCIA GENERAL:
DEPENDENCIA AUXILIAR: C04 Cuarta Regiduría

ESTRUCTURA DEL INDICADOR

NOMBRE DEL INDICADOR: Promedio de eventos reportados por el sistema de videocámaras.
FÓRMULA DEL CÁLCULO: (No. de cámaras de videovigilancia con al menos un Evento reportado/No. Total de Cámaras de videovigilancia instaladas)
INTERPRETACIÓN: Muestra en porcentaje el número de eventos reportados por el sistema de videocámaras
DIMENSIÓN QUE ATIENDE: Eficiencia **FRECUENCIA DE MEDICIÓN:** Trimestral
DESCRIPCIÓN DEL FACTOR DE COMPARACIÓN: Informe trimestral
AMBITO GEOGRAFICO:
COBERTURA:
LINEA BASE: 2019
Numero: NA 2.4

COMPORTAMIENTO DE LAS VARIABLES DURANTE EL TRIMESTRE: Abril-Junio

VARIABLE	UNIDAD DE MEDIDA	OPERACION	META ANUAL	AVANCE TRIMESTRAL				AVANCE ACUMULADO			
				Programado	%	Alcanzado	%	Programado	%	Alcanzado	%
No. de cámaras de videovigilancia con al menos un Evento reportado	cámaras	Sumable	0.00	0.00	0.00	0.00	0.00	0.00	0.00	0.00	0.00
No. Total de Cámaras de videovigilancia instaladas	cámara	Constante	0.00	0.00	0.00	0.00	0.00	0.00	0.00	0.00	0.00

COMPORTAMIENTO DEL INDICADOR

DESCRIPCION DE LA META ANUAL



Que las camaras sirvan de apoyo a los eventos reportados

META ANUAL	TRIMESTRE: Abril-Junio							
	AVANCE TRIMESTRAL				AVANCE ACUMULADO			
	Programado	Alcanzado	EF%	SEMAFORO	Programado	Alcanzado	EF%	SEMAFORO
0.00	0.00	0.00	0.00		0.00	0.00	0.00	

DESCRIPCION DE RESULTADOS Y JUSTIFICACION EN CASO DE VARIACION SUPERIOR A ±10% RESPECTO A LO PROGRAMADO

EVALUACION DEL INDICADOR

DEPENDENCIA GENERAL: C04 Regiduría IV
DEPENDENCIA AUXILIAR: C04 Cuarta Regiduría



PILAR DE DESARROLLO / EJE TRANSVERSAL: 4 Pilar 4: Seguridad

TEMA DE DESARROLLO: Seguridad con visión ciudadana.

PROGRAMA PRESUPUESTARIO: 01070101 Seguridad pública

PROYECTO PRESUPUESTARIO: 0107010107 Vinculación, participación, prevención y denuncia social

OBJETIVO DEL PROGRAMA PRESUPUESTARIO: Incluye los proyectos orientados a combatir la inseguridad pública con estricto apego a la ley para erradicar la impunidad y la corrupción, mediante la profesionalización de los cuerpos de seguridad, modificando los métodos y programas de estudio para humanizarlos, dignificarlos y hacerlos más eficientes, aplicando sistemas de reclutamiento y selección confiable y riguroso proceso estandarizado de

DEPENDENCIA GENERAL: C04 Regiduría IV

DEPENDENCIA AUXILIAR: C04 Cuarta Regiduría

ESTRUCTURA DEL INDICADOR

NOMBRE DEL INDICADOR: Porcentaje de cumplimiento en la elaboración de análisis delictivo.

FÓRMULA DEL CÁLCULO: (Documento de análisis delictivos realizados / Documento de análisis delictivos programados) *100

INTERPRETACIÓN: Muestra el número de cumplimiento en la elaboración del análisis delictivo en porcentaje

DIMENSIÓN QUE ATIENDE: Eficiencia

DESCRIPCIÓN DEL FACTOR DE COMPARACIÓN: Informe trimestral

AMBITO GEOGRAFICO:

COBERTURA:

LINEA BASE: 2019

Numero: NA 2.6

FRECUENCIA DE MEDICIÓN: Trimestral

COMPORTAMIENTO DE LAS VARIABLES DURANTE EL TRIMESTRE: Abril-Junio

VARIABLE	UNIDAD DE MEDIDA	OPERACION	META ANUAL	AVANCE TRIMESTRAL				AVANCE ACUMULADO			
				Programado	%	Alcanzado	%	Programado	%	Alcanzado	%
Documento de análisis delictivos realizados	documento	Sumable	48.00	12.00	25.00	12.00	100.00	24.00	50.00	24.00	100.00
Documento de análisis delictivos programados	documento	Sumable	48.00	12.00	25.00	12.00	100.00	24.00	50.00	24.00	100.00

COMPORTAMIENTO DEL INDICADOR

DESCRIPCION DE LA META ANUAL

Realizar un documento de análisis delictivos realizados



META ANUAL	TRIMESTRE: Abril-Junio							
	AVANCE TRIMESTRAL				AVANCE ACUMULADO			
	Programado	Alcanzado	EF%	SEMAFORO	Programado	Alcanzado	EF%	SEMAFORO
100.00	100.00	100.00	100.00		100.00	100.00	100.00	

DESCRIPCION DE RESULTADOS Y JUSTIFICACION EN CASO DE VARIACION SUPERIOR A ±10 % RESPECTO A LO PROGRAMADO

EVALUACION DEL INDICADOR

DEPENDENCIA GENERAL: C04 Regiduría IV

DEPENDENCIA AUXILIAR: C04 Cuarta Regiduría



PILAR DE DESARROLLO / EJE TRANSVERSAL: 4 Pilar 4: Seguridad

TEMA DE DESARROLLO: Seguridad con visión ciudadana.

PROGRAMA PRESUPUESTARIO: 01070101 Seguridad pública

PROYECTO PRESUPUESTARIO: 0107010107 Vinculación, participación, prevención y denuncia social

OBJETIVO DEL PROGRAMA PRESUPUESTARIO: Incluye los proyectos orientados a combatir la inseguridad pública con estricto apego a la ley para erradicar la impunidad y la corrupción, mediante la profesionalización de los cuerpos de seguridad, modificando los métodos y programas de estudio para humanizarlos, dignificarlos y hacerlos más eficientes, aplicando sistemas de reclutamiento y selección confiable y riguroso proceso estandarizado de

DEPENDENCIA GENERAL: C04 Regiduría IV

DEPENDENCIA AUXILIAR: C04 Cuarta Regiduría

ESTRUCTURA DEL INDICADOR

NOMBRE DEL INDICADOR: Porcentaje de actualización del Atlas de Incidencia Delictiva Municipal.

FÓRMULA DEL CÁLCULO: (Actualizaciones del Atlas de Incidencia Delictiva Municipal Realizadas / Actualización de Atlas de Riesgo Municipal Programadas) * 100

INTERPRETACIÓN: Muestra el número de de actualizaciones del Atlas de Incidencia Delictiva Municipal en porcentaje

DIMENSIÓN QUE ATIENDE: Eficiencia **FRECUENCIA DE MEDICIÓN:** Trimestral

DESCRIPCIÓN DEL FACTOR DE COMPARACIÓN: Informe trimestral

AMBITO GEOGRAFICO:

COBERTURA:

LÍNEA BASE: 2019

Numero: NA 2.6

COMPORTAMIENTO DE LAS VARIABLES DURANTE EL TRIMESTRE: Abril-Junio

VARIABLE	UNIDAD DE MEDIDA	OPERACION	META ANUAL	AVANCE TRIMESTRAL				AVANCE ACUMULADO			
				Programado	%	Alcanzado	%	Programado	%	Alcanzado	%
Actualizaciones del Atlas de Incidencia Delictiva Municipal Realizadas	actualizaciones		0.00	3.00	0.07	3.00	100.00	0.00	0.00	0.00	0.00
Actualización de Atlas de Riesgo Municipal Programadas	actualizaciones		12.00	3.00	25.07	3.00	100.00	0.00	0.00	0.00	0.00

COMPORTAMIENTO DEL INDICADOR

DESCRIPCIÓN DE LA META ANUAL

Realizar Actualizaciones del Atlas de Incidencia Delictiva Municipal



META ANUAL	TRIMESTRE: Abril-Junio							
	AVANCE TRIMESTRAL				AVANCE ACUMULADO			
	Programado	Alcanzado	EF%	SEMAFORO	Programado	Alcanzado	EF%	SEMAFORO
100.00	100.00	100.00	100.00		0.00	0.00	0.00	

DESCRIPCIÓN DE RESULTADOS Y JUSTIFICACIÓN EN CASO DE VARIACIÓN SUPERIOR A ±10% RESPECTO A LO PROGRAMADO

EVALUACION DEL INDICADOR

DEPENDENCIA GENERAL: C04 Regiduría IV

DEPENDENCIA AUXILIAR: C04 Cuarta Regiduría





JIQUIPILCO

Seguridad Ciudadana

PbRm-08b FICHA TECNICA DE SEGUIMIENTO DE INDICADORES 2020 DE GESTIÓN O ESTRATEGICO

TIPO DE FICHA: OSFEM

PILAR DE DESARROLLO / EJE TRANSVERSAL: 4 Pilar 4: Seguridad

TEMA DE DESARROLLO: Seguridad con visión ciudadana.

PROGRAMA PRESUPUESTARIO: 01070101 Seguridad pública

PROYECTO PRESUPUESTARIO: 0107010107 Vinculación, participación, prevención y denuncia social

OBJETIVO DEL PROGRAMA PRESUPUESTARIO: Incluye los proyectos orientados a combatir la inseguridad pública con estricto apego a la ley para erradicar la impunidad y la corrupción, mediante la profesionalización de los cuerpos de seguridad, modificando los métodos y programas de estudio para humanizarlos, dignificarlos y hacerlos más eficientes, aplicando sistemas de reclutamiento y selección confiable y riguroso proceso estandarizado de C04 Regiduría IV

DEPENDENCIA GENERAL: C04 Regiduría IV

DEPENDENCIA AUXILIAR: C04 Cuarta Regiduría

ESTRUCTURA DEL INDICADOR

NOMBRE DEL INDICADOR: Porcentaje de informes policíacos homologados generados.

FÓRMULA DEL CÁLCULO: (Informes Policiales Homologados realizados / Informes policíacos homologados programados) *100

INTERPRETACIÓN: Muestra en porcentaje el número de informes policíacos homologados generados.

DIMENSIÓN QUE ATIENDE: Eficiencia

DESCRIPCIÓN DEL FACTOR DE COMPARACIÓN: Informe trimestral

AMBITO GEOGRAFICO:

COBERTURA:

LÍNEA BASE: 2019

Numero: NA 2.7

FRECUENCIA DE MEDICIÓN: Trimestral

COMPORTAMIENTO DE LAS VARIABLES DURANTE EL TRIMESTRE: Abril-Junio

VARIABLE	UNIDAD DE MEDIDA	OPERACION	META ANUAL	AVANCE TRIMESTRAL				AVANCE ACUMULADO			
				Programado	%	Alcanzado	%	Programado	%	Alcanzado	%
Informes Policiales Homologados realizados	Informes		0.00	3.00	0.00	3.00	100.00	0.00	0.00	0.00	0.00
Informes policíacos homologados programados	Informes		12.00	3.00	25.00	3.00	100.00	0.00	0.00	0.00	0.00

COMPORTAMIENTO DEL INDICADOR

DESCRIPCION DE LA META ANUAL

Realizar Informes Policiales Homologados realizados


META ANUAL	TRIMESTRE: Abril-Junio							
	AVANCE TRIMESTRAL				AVANCE ACUMULADO			
	Programado	Alcanzado	EF%	SEMAFORO	Programado	Alcanzado	EF%	SEMAFORO
100.00	100.00	100.00	100.00		0.00	0.00	0.00	

DESCRIPCION DE RESULTADOS Y JUSTIFICACION EN CASO DE VARIACION SUPERIOR A ±10% RESPECTO A LO PROGRAMADO

EVALUACION DEL INDICADOR

DEPENDENCIA GENERAL: C04 Regiduría IV

DEPENDENCIA AUXILIAR: C04 Cuarta Regiduría





JIQUIPILCO

Seguimos Cumpliendo

PbRm-08b FICHA TECNICA DE SEGUIMIENTO DE INDICADORES 2020 DE GESTIÓN C ESTRATEGICO

TIPO DE FICHA: OSFEM

PILAR DE DESARROLLO / EJE TRANSVERSAL: 4 Pilar 4: Seguridad

TEMA DE DESARROLLO: Seguridad con visión ciudadana.

PROGRAMA PRESUPUESTARIO: 01070101 Seguridad pública

PROYECTO PRESUPUESTARIO: 0107010107 Vinculación, participación, prevención y denuncia social

OBJETIVO DEL PROGRAMA PRESUPUESTARIO: Incluye los proyectos orientados a combatir la inseguridad pública con estricto apego a la ley para erradicar la impunidad y la corrupción, mediante la profesionalización de los cuerpos de seguridad, modificando los métodos y programas de estudio para humanizarlos, dignificarlos y hacerlos más eficientes, aplicando sistemas de reclutamiento y selección confiable y riguroso proceso estandarizado de C04 Regiduría IV

DEPENDENCIA GENERAL: C04 Regiduría IV

DEPENDENCIA AUXILIAR: C04 Cuarta Regiduría

ESTRUCTURA DEL INDICADOR

NOMBRE DEL INDICADOR: Porcentaje de elementos de seguridad con Certificado Único Policial.

FÓRMULA DEL CÁLCULO: (Elementos de seguridad con Certificado Único Policial / Total de elementos de seguridad en activo del municipio) *100

INTERPRETACIÓN: Muestra el número de elementos de seguridad con Certificado Único Policial en porcentaje

DIMENSIÓN QUE ATIENDE: Eficiencia **FRECUENCIA DE MEDICIÓN:** Semestral

DESCRIPCIÓN DEL FACTOR DE COMPARACIÓN: Informe trimestral

AMBITO GEOGRAFICO:

COBERTURA:

LINEA BASE: 2019

Numero: NA 3.1

COMPORTAMIENTO DE LAS VARIABLES DURANTE EL TRIMESTRE: Abril-Junio

VARIABLE	UNIDAD DE MEDIDA	OPERACION	META ANUAL	AVANCE TRIMESTRAL				AVANCE ACUMULADO			
				Programado	%	Alcanzado	%	Programado	%	Alcanzado	%
Elementos de seguridad con Certificado Único Policial	elementos	Constante	68.00	68.00	100.00	68.00	100.00	68.00	100.00	68.00	100.00
Total de elementos de seguridad en activo del municipio	elementos	Constante	68.00	68.00	100.00	68.00	100.00	68.00	100.00	68.00	100.00

COMPORTAMIENTO DEL INDICADOR

DESCRIPCION DE LA META ANUAL

Que los elementos de seguridad cuenten con Certificado Único Policial


META ANUAL	TRIMESTRE: Abril-Junio							
	AVANCE TRIMESTRAL				AVANCE ACUMULADO			
	Programado	Alcanzado	EF%	SEMAFORO	Programado	Alcanzado	EF%	SEMAFORO
100.00	100.00	100.00	100.00		100.00	100.00	100.00	

DESCRIPCION DE RESULTADOS Y JUSTIFICACION EN CASO DE VARIACION SUPERIOR A ±10% RESPECTO A LO PROGRAMADO

EVALUACION DEL INDICADOR

DEPENDENCIA GENERAL: C04 Regiduría IV

DEPENDENCIA AUXILIAR: C04 Cuarta Regiduría



PILAR DE DESARROLLO / EJE TRANSVERSAL: 4 Pilar 4: Seguridad
TEMA DE DESARROLLO: Seguridad con visión ciudadana.
PROGRAMA PRESUPUESTARIO: 01070101 Seguridad pública
PROYECTO PRESUPUESTARIO: 010701010107 Vinculación, participación, prevención y denuncia social

OBJETIVO DEL PROGRAMA PRESUPUESTARIO: Incluye los proyectos orientados a combatir la Inseguridad pública con estricto apego a la ley para erradicar la impunidad y la corrupción, mediante la profesionalización de los cuerpos de seguridad, modificando los métodos y programas de estudio para humanizarlos, dignificarlos y hacerlos más eficientes, aplicando sistemas de reclutamiento y selección confiable y riguroso proceso estandarizado de
DEPENDENCIA GENERAL: C04 Regiduría IV
DEPENDENCIA AUXILIAR: C04 Cuarta Regiduría

ESTRUCTURA DEL INDICADOR

NOMBRE DEL INDICADOR: Porcentaje de elementos de seguridad con resultado aprobatorio del Centro de Control de Confianza.
FÓRMULA DEL CÁLCULO: (Elementos con exámenes aprobatorios y vigentes / Total de elementos del Estado de fuerza municipal) *100
INTERPRETACIÓN: Muestra en porcentaje el número de elementos de seguridad con resultado aprobatorio del Centro de Control de Confianza.
DIMENSIÓN QUE ATIENDE: Eficiencia
DESCRIPCIÓN DEL FACTOR DE COMPARACIÓN: Informe trimestral

FRECUENCIA DE MEDICIÓN: Semestral

AMBITO GEOGRAFICO:

COBERTURA:

LÍNEA BASE: 2019

Numero: NA 3.2

COMPORTAMIENTO DE LAS VARIABLES DURANTE EL TRIMESTRE: Abril-Junio

VARIABLE	UNIDAD DE MEDIDA	OPERACION	META ANUAL	AVANCE TRIMESTRAL				AVANCE ACUMULADO			
				Programado	%	Alcanzado	%	Programado	%	Alcanzado	%
Elementos con exámenes aprobatorios y vigentes	Elementos	Sumable	63.00	54.00	85.71	54.00	100.00	54.00	85.71	54.00	100.00
Total de elementos del Estado de fuerza municipal	elementos		136.00	68.00	50.00	68.00	100.00	0.00	0.00	0.00	0.00

COMPORTAMIENTO DEL INDICADOR

DESCRIPCIÓN DE LA META ANUAL



Que los elementos de seguridad se realicen exámenes emitidos por el centro de Control de Confianza.

META ANUAL	TRIMESTRE: Abril-Junio							
	AVANCE TRIMESTRAL				AVANCE ACUMULADO			
	Programado	Alcanzado	EF%	SEMAFORO	Programado	Alcanzado	EF%	SEMAFORO
82.85	79.41	79.41	100.00		79.41	0.00	0.00	

DESCRIPCIÓN DE RESULTADOS Y JUSTIFICACIÓN EN CASO DE VARIACIÓN SUPERIOR A ±10% RESPECTO A LO PROGRAMADO

EVALUACION DEL INDICADOR

DEPENDENCIA GENERAL: C04 Regiduría IV
DEPENDENCIA AUXILIAR: C04 Cuarta Regiduría





JIQUIPILCO

Seguridad Ciudadana Jiquipilco

PbRm-08b FICHA TÉCNICA DE SEGUIMIENTO DE INDICADORES 2020 DE GESTIÓN O ESTRATÉGICO

TIPO DE FICHA: OSFEM

PILAR DE DESARROLLO / EJE TRANSVERSAL: 4 Pilar 4: Seguridad

TEMA DE DESARROLLO: Seguridad con visión ciudadana.

PROGRAMA PRESUPUESTARIO: 01070101 Seguridad pública

PROYECTO PRESUPUESTARIO: 0107010107 Vinculación, participación, prevención y denuncia social

OBJETIVO DEL PROGRAMA PRESUPUESTARIO: Incluye los proyectos orientados a combatir la inseguridad pública con estricto apego a la ley para erradicar la impunidad y la corrupción, mediante la profesionalización de los cuerpos de seguridad, modificando los métodos y programas de estudio para humanizarlos, dignificarlos y hacerlos más eficientes, aplicando sistemas de reclutamiento y selección confiable y riguroso proceso estandarizado de

DEPENDENCIA GENERAL: C04 Regiduría IV

DEPENDENCIA AUXILIAR: C04 Cuarta Regiduría

ESTRUCTURA DEL INDICADOR

NOMBRE DEL INDICADOR: Porcentaje de elementos de seguridad capacitados en materia del Sistema de Justicia Penal.

FÓRMULA DEL CÁLCULO: (Elementos de seguridad capacitados en materia del Sistema de Justicia Penal / Total de elementos de seguridad en activo del municipio) *100

INTERPRETACIÓN: Muestra el número de elementos de seguridad capacitados en materia del Sistema de Justicia Penal.

DIMENSIÓN QUE ATIENDE: Eficiencia FRECUENCIA DE MEDICIÓN: Semestral

DESCRIPCIÓN DEL FACTOR DE COMPARACIÓN: Informe trimestral

AMBITO GEOGRAFICO:

COBERTURA:

LÍNEA BASE: 2019

Numero: NA 3.3

COMPORTAMIENTO DE LAS VARIABLES DURANTE EL TRIMESTRE: Abril-Junio

VARIABLE	UNIDAD DE MEDIDA	OPERACION	META ANUAL	AVANCE TRIMESTRAL				AVANCE ACUMULADO			
				Programado	%	Alcanzado	%	Programado	%	Alcanzado	%
Elementos de seguridad capacitados en materia del Sistema de Justicia Penal	elementos		0.00	54.00	0.03	68.00	125.93	0.00	0.00	0.00	0.00
Total de elementos de seguridad en activo del municipio	elementos		136.00	68.00	50.03	68.00	100.00	0.00	0.00	0.00	0.00

COMPORTAMIENTO DEL INDICADOR

DESCRIPCION DE LA META ANUAL

Que los elementos de seguridad sean capacitados en materia del Sistema de Justicia Penal



META ANUAL	TRIMESTRE: Abril-Junio							
	AVANCE TRIMESTRAL				AVANCE ACUMULADO			
	Programado	Alcanzado	EF%	SEMAFORO	Programado	Alcanzado	EF%	SEMAFORO
85.29	79.41	100.00	125.93		0.00	0.00	0.00	

DESCRIPCION DE RESULTADOS Y JUSTIFICACION EN CASO DE VARIACION SUPERIOR A ±10% RESPECTO A LO PROGRAMADO

EVALUACION DEL INDICADOR

DEPENDENCIA GENERAL: C04 Regiduría IV

DEPENDENCIA AUXILIAR: C04 Cuarta Regiduría





JIQUIPILCO

Seguridad Ciudadana 2019-2021

PbRm-08b FICHA TECNICA DE SEGUIMIENTO DE INDICADORES 2020 DE GESTIÓN O ESTRATEGICO

TIPO DE FICHA: OSFEM

PILAR DE DESARROLLO / EJE TRANSVERSAL: 4 Pilar 4: Seguridad

TEMA DE DESARROLLO: Seguridad con visión ciudadana.

PROGRAMA PRESUPUESTARIO: 01070101 Seguridad pública

PROYECTO PRESUPUESTARIO: 0107010107 Vinculación, participación, prevención y denuncia social

OBJETIVO DEL PROGRAMA PRESUPUESTARIO: Incluye los proyectos orientados a combatir la inseguridad pública con estricto apego a la ley para erradicar la impunidad y la corrupción, mediante la profesionalización de los cuerpos de seguridad, modificando los métodos y programas de estudio para humanizarlos, dignificarlos y hacerlos más eficientes, aplicando sistemas de reclutamiento y selección confiable y riguroso proceso estandarizado de

DEPENDENCIA GENERAL: C04 Regiduría IV

DEPENDENCIA AUXILIAR: C04 Cuarta Regiduría

ESTRUCTURA DEL INDICADOR

NOMBRE DEL INDICADOR: Porcentaje de eficacia en la elaboración y aprobación del Reglamento de La Comisión de Honor y Justicia.

FÓRMULA DEL CÁLCULO: (Reglamento de Honor y Justicia Aprobado/Reglamento de Honor y Justicia Programado) *100

INTERPRETACIÓN: Muestra el avance en la elaboración y aprobación del Reglamento de La Comisión de Honor y Justicia.

DIMENSIÓN QUE ATIENDE: Eficiencia FRECUENCIA DE MEDICIÓN: Trimestral

DESCRIPCIÓN DEL FACTOR DE COMPARACIÓN: Informe trimestral

AMBITO GEOGRAFICO:

COBERTURA:

LINEA BASE: 2019

Numero: NA 3.4

COMPORTAMIENTO DE LAS VARIABLES DURANTE EL TRIMESTRE: Abril-Junio

VARIABLE	UNIDAD DE MEDIDA	OPERACION	META ANUAL	AVANCE TRIMESTRAL				AVANCE ACUMULADO			
				Programado	%	Alcanzado	%	Programado	%	Alcanzado	%
Reglamento de Honor y Justicia Aprobado	reglamento		0.00	0.00	0.00	0.00	0.00	0.00	0.00	0.00	0.00
Reglamento de Honor y Justicia Programado	reglamento	Sumable	1.00	0.00	0.00	0.00	0.00	1.00	100.00	0.00	0.00

COMPORTAMIENTO DEL INDICADOR

DESCRIPCION DE LA META ANUAL

Que se cuente con un Reglamento de Honor y Justicia Aprobado


META ANUAL	TRIMESTRE: Abril-Junio							
	AVANCE TRIMESTRAL				AVANCE ACUMULADO			
	Programado	Alcanzado	EF%	SEMAFORO	Programado	Alcanzado	EF%	SEMAFORO
100.00	0.00	0.00	0.00		0.00	0.00	0.00	

DESCRIPCION DE RESULTADOS Y JUSTIFICACION EN CASO DE VARIACION SUPERIOR A ±10% RESPECTO A LO PROGRAMADO

EVALUACION DEL INDICADOR

DEPENDENCIA GENERAL: C04 Regiduría IV

DEPENDENCIA AUXILIAR: C04 Cuarta Regiduría





JIQUIPILCO

Seguimiento Ley Orgánica 2019-2021

PbRm-08b FICHA TECNICA DE SEGUIMIENTO DE INDICADORES 2020 DE GESTIÓN O ESTRATEGICO

TIPO DE FICHA: OSFEM

PILAR DE DESARROLLO / EJE TRANSVERSAL: 4 Pilar 4: Seguridad

TEMA DE DESARROLLO: Seguridad con visión ciudadana.

PROGRAMA PRESUPUESTARIO: 01070101 Seguridad pública

PROYECTO PRESUPUESTARIO: 0107010107 Vinculación, participación, prevención y denuncia social

OBJETIVO DEL PROGRAMA PRESUPUESTARIO: Incluye los proyectos orientados a combatir la inseguridad pública con estricto apego a la ley para erradicar la impunidad y la corrupción, mediante la profesionalización de los cuerpos de seguridad, modificando los métodos y programas de estudio para humanizarlos, dignificarlos y hacerlos más eficientes, aplicando sistemas de reclutamiento y selección confiable y riguroso proceso estandarizado de

DEPENDENCIA GENERAL: C04 Regiduría IV

DEPENDENCIA AUXILIAR: C04 Cuarta Regiduría

ESTRUCTURA DEL INDICADOR

NOMBRE DEL INDICADOR: Promedio de resoluciones emitidas por la Comisión de Honor y Justicia.

FÓRMULA DEL CÁLCULO: (Número de resoluciones realizadas sobre fallas graves en las que incurrieron elementos policíacos/ Total de sesiones de la Comisión de Honor y Justicia)

INTERPRETACIÓN: Muestra el número promedio de resoluciones emitidas por la Comisión de Honor y Justicia

DIMENSIÓN QUE ATIENDE: Eficiencia **FRECUENCIA DE MEDICIÓN:** Trimestral

DESCRIPCIÓN DEL FACTOR DE COMPARACIÓN: Informe trimestral

AMBITO GEOGRAFICO:

COBERTURA:

LINEA BASE: 2019

Numero: NA 3.5

COMPORTAMIENTO DE LAS VARIABLES DURANTE EL TRIMESTRE: Abril-Junio

VARIABLE	UNIDAD DE MEDIDA	OPERACION	META ANUAL	AVANCE TRIMESTRAL				AVANCE ACUMULADO			
				Programado	%	Alcanzado	%	Programado	%	Alcanzado	%
Número de resoluciones realizadas sobre fallas graves en las que incurrieron elementos policíacos	resoluciones		0.00	0.00	0.00	0.00	0.00	0.00	0.00	0.00	0.00
Total de sesiones de la Comisión de Honor y Justicia	sesiones		1.00	0.00	0.00	0.00	0.00	0.00	0.00	0.00	0.00

COMPORTAMIENTO DEL INDICADOR

DESCRIPCION DE LA META ANUAL

Realizar resoluciones sobre fallas graves en las que incurrieron elementos policíacos



META ANUAL	TRIMESTRE: Abril-Junio							
	AVANCE TRIMESTRAL				AVANCE ACUMULADO			
	Programado	Alcanzado	EF%	SEMAFORO	Programado	Alcanzado	EF%	SEMAFORO
0.00	0.00	0.00	0.00		0.00	0.00	0.00	

DESCRIPCIÓN DE RESULTADOS Y JUSTIFICACIÓN EN CASO DE VARIACIÓN SUPERIOR A ±10 % RESPECTO A LO PROGRAMADO

EVALUACION DEL INDICADOR

DEPENDENCIA GENERAL: C04 Regiduría IV

DEPENDENCIA AUXILIAR: C04 Cuarta Regiduría



PILAR DE DESARROLLO / EJE TRANSVERSAL: 4 Pilar 4: Seguridad

TEMA DE DESARROLLO: Seguridad con visión ciudadana.

PROGRAMA PRESUPUESTARIO: 01070101 Seguridad pública

PROYECTO PRESUPUESTARIO: 0107010107 Vinculación, participación, prevención y denuncia social

OBJETIVO DEL PROGRAMA PRESUPUESTARIO: Incluye los proyectos orientados a combatir la inseguridad pública con estricto apego a la ley para erradicar la impunidad y la corrupción, mediante la profesionalización de los cuerpos de seguridad, modificando los métodos y programas de estudio para humanizarlos, dignificarlos y hacerlos más eficientes, aplicando sistemas de reclutamiento y selección confiable y riguroso proceso estandarizado de

DEPENDENCIA GENERAL: C04 Regiduría IV

DEPENDENCIA AUXILIAR: C04 Cuarta Regiduría

ESTRUCTURA DEL INDICADOR

NOMBRE DEL INDICADOR: Porcentaje de eficiencia en la elaboración del Diagnóstico Municipal de Prevención Social de la Violencia y la Delincuencia.

FÓRMULA DEL CÁLCULO: (Diagnóstico Municipal de Prevención Social de la Violencia y la Delincuencia realizado : Diagnóstico Programado) * 100

INTERPRETACIÓN: Muestra en Porcentaje de eficiencia en la elaboración del Diagnóstico Municipal de Prevención Social de la Violencia y la Delincuencia.

DIMENSIÓN QUE ATIENDE: Eficiencia FRECUENCIA DE MEDICIÓN: Trimestral

DESCRIPCIÓN DEL FACTOR DE COMPARACIÓN: Informe trimestral

AMBITO GEOGRAFICO:

COBERTURA:

LINEA BASE: 2019

Numero: NA 4.1

COMPORTAMIENTO DE LAS VARIABLES DURANTE EL TRIMESTRE: Abril-Junio

VARIABLE	UNIDAD DE MEDIDA	OPERACION	META ANUAL	AVANCE TRIMESTRAL				AVANCE ACUMULADO			
				Programado	%	Alcanzado	%	Programado	%	Alcanzado	%
Diagnóstico Municipal de Prevención Social de la Violencia y la Delincuencia realizado	Documento		0.00	0.00	0.00	0.00	0.00	0.00	0.00	0.00	0.00
Diagnóstico Programado	Documento		3.00	0.00	0.00	0.00	0.00	0.00	0.00	0.00	0.00

COMPORTAMIENTO DEL INDICADOR

DESCRIPCION DE LA META ANUAL

Realizar un Diagnóstico Municipal de Prevención Social de la Violencia y la Delincuencia.

META ANUAL	TRIMESTRE: Abril-Junio							
	AVANCE TRIMESTRAL				AVANCE ACUMULADO			
	Programado	Alcanzado	EF%	SEMAFORO	Programado	Alcanzado	EF%	SEMAFORO
100.00	0.00	0.00	0.00		0.00	0.00	0.00	


DESCRIPCION DE RESULTADOS Y JUSTIFICACION EN CASO DE VARIACION SUPERIOR A ± 10 % RESPECTO A LO PROGRAMADO

EVALUACION DEL INDICADOR

DEPENDENCIA GENERAL: C04 Regiduría IV

DEPENDENCIA AUXILIAR: C04 Cuarta Regiduría

ELABORÓ



JIQUIPILCO
Ayuntamiento Constitucional 2019-2021
DIRECCIÓN DE SEGURIDAD CIUDADANA

Lic. Agustín Oropeza Annendáriz

REVISÓ



JIQUIPILCO
Ayuntamiento Constitucional 2019-2021
Seguimos Creciendo
PLANIFICACIÓN, TRANSPARENCIA Y ACCESO A LA INFORMACIÓN PÚBLICA

I.A.Z. EPO. Vianey Castañeda Arzate

PILAR DE DESARROLLO / EJE TRANSVERSAL: 4 Pilar 4: Seguridad

TEMA DE DESARROLLO: Seguridad con visión ciudadana.

PROGRAMA PRESUPUESTARIO: 01070101 Seguridad pública

PROYECTO PRESUPUESTARIO: 0107010107 Vinculación, participación, prevención y denuncia social

OBJETIVO DEL PROGRAMA PRESUPUESTARIO: Incluye los proyectos orientados a combatir la inseguridad pública con estricto apego a la ley para erradicar la impunidad y la corrupción, mediante la profesionalización de los cuerpos de seguridad, modificando los métodos y programas de estudio para humanizarlos, dignificarlos y hacerlos más eficientes, aplicando sistemas de reclutamiento y selección confiable y riguroso proceso estandarizado de

DEPENDENCIA GENERAL: C04 Regiduría IV

DEPENDENCIA AUXILIAR: C04 Cuarta Regiduría

ESTRUCTURA DEL INDICADOR

NOMBRE DEL INDICADOR: Porcentaje de personas que asiste a pláticas en materia de Prevención.

FÓRMULA DEL CÁLCULO: $(\text{Total de personas que han recibido pláticas o talleres en el periodo} / \text{Población que requiere asistir a las pláticas o talleres en materia de prevención}) * 100$

INTERPRETACIÓN: Muestra en Porcentaje de personas que asisten a pláticas en materia de Prevención.

DIMENSIÓN QUE ATIENDE: Eficiencia FRECUENCIA DE MEDICIÓN: Trimestral

DESCRIPCIÓN DEL FACTOR DE COMPARACIÓN: Informe trimestral

AMBITO GEOGRAFICO:

COBERTURA:

LÍNEA BASE: 2019

Número: NA 4.2

COMPORTAMIENTO DE LAS VARIABLES DURANTE EL TRIMESTRE: Abril-Junio

VARIABLE	UNIDAD DE MEDIDA	OPERACION	META ANUAL	AVANCE TRIMESTRAL				AVANCE ACUMULADO			
				Programado	%	Alcanzado	%	Programado	%	Alcanzado	%
Total de personas que han recibido pláticas o talleres en el periodo	personas		0.00	1,200.00	0.00	0.00	0.00	0.00	0.00	0.00	0.00
Población que requiere asistir a las pláticas o talleres en materia de prevención	personas		6,300.00	1,500.00	23.81	0.00	0.00	0.00	0.00	0.00	0.00

COMPORTAMIENTO DEL INDICADOR

DESCRIPCIÓN DE LA META ANUAL

Que se capacite a la ciudadanía en materia de prevención-



META ANUAL	TRIMESTRE: Abril-Junio							
	AVANCE TRIMESTRAL				AVANCE ACUMULADO			
	Programado	Alcanzado	EF%	SEMAFORO	Programado	Alcanzado	EF%	SEMAFORO
82.17	80.00	0.00	0.00		0.00	0.00	0.00	

DESCRIPCIÓN DE RESULTADOS Y JUSTIFICACIÓN EN CASO DE VARIACIÓN SUPERIOR A ±10% RESPECTO ALO PROGRAMADO

EVALUACION DEL INDICADOR

DEPENDENCIA GENERAL: C04 Regiduría IV

DEPENDENCIA AUXILIAR: C04 Cuarta Regiduría



PILAR DE DESARROLLO / EJE TRANSVERSAL: 4 Pilar 4: Seguridad

TEMA DE DESARROLLO: Seguridad con visión ciudadana.

PROGRAMA PRESUPUESTARIO: 01070101 Seguridad pública

PROYECTO PRESUPUESTARIO: 010701010107 Vinculación, participación, prevención y denuncia social

OBJETIVO DEL PROGRAMA PRESUPUESTARIO: Incluye los proyectos orientados a combatir la inseguridad pública con estricto apego a la ley para erradicar la impunidad y la corrupción, mediante la profesionalización de los cuerpos de seguridad, modificando los métodos y programas de estudio para humanizarlos, dignificarlos y hacerlos más eficientes, aplicando sistemas de reclutamiento y selección confiable y riguroso proceso estandarizado de

DEPENDENCIA GENERAL: C04 Regiduría IV

DEPENDENCIA AUXILIAR: C04 Cuarta Regiduría

ESTRUCTURA DEL INDICADOR

NOMBRE DEL INDICADOR: Porcentaje de comunidades con programas integrales en materia de tejido social

FÓRMULA DEL CÁLCULO: $(\text{No. de Colonias o comunidades con programas integrales de Tejido Social} / \text{Total de colonias y comunidades en el municipio}) * 100$

INTERPRETACIÓN: Muestra el número de comunidades con programas integrales en materia de tejido social en porcentaje

DIMENSIÓN QUE ATIENDE: Eficiencia

DESCRIPCIÓN DEL FACTOR DE COMPARACIÓN: Informe trimestral

AMBITO GEOGRAFICO:

COBERTURA:

LÍNEA BASE: 2019

Número: NA 4.3

FRECUENCIA DE MEDICIÓN: Trimestral

COMPORTAMIENTO DE LAS VARIABLES DURANTE EL TRIMESTRE: Abril-Junio

VARIABLE	UNIDAD DE MEDIDA	OPERACION	META ANUAL	AVANCE TRIMESTRAL				AVANCE ACUMULADO			
				Programado	%	Alcanzado	%	Programado	%	Alcanzado	%
No. de Colonias o comunidades con programas integrales de Tejido Social	Programas		0.00	3.00	0.03	3.00	100.00	0.00	0.00	0.00	0.00
Total de colonias y comunidades en el municipio	Programas	Constante	76.00	76.00	100.03	76.00	100.00	76.00	100.00	76.00	100.00

COMPORTAMIENTO DEL INDICADOR

DESCRIPCIÓN DE LA META ANUAL

Que las Colonias o comunidades cuenten con programas integrales de Tejido Social



META ANUAL	TRIMESTRE: Abril-Junio							
	AVANCE TRIMESTRAL				AVANCE ACUMULADO			
	Programado	Alcanzado	EF%	SEMAFORO	Programado	Alcanzado	EF%	SEMAFORO
13.18	3.95	3.95	100.00		0.00	3.95	0.00	

DESCRIPCIÓN DE RESULTADOS Y JUSTIFICACIÓN EN CASO DE VARIACIÓN SUPERIOR A ±10% RESPECTO A LO PROGRAMADO

EVALUACION DEL INDICADOR

DEPENDENCIA GENERAL: C04 Regiduría IV

DEPENDENCIA AUXILIAR: C04 Cuarta Regiduría



PILAR DE DESARROLLO / EJE TRANSVERSAL: 4 Pilar 4: Seguridad

TEMA DE DESARROLLO: Seguridad con visión ciudadana.

PROGRAMA PRESUPUESTARIO: 01070101 Seguridad pública

PROYECTO PRESUPUESTARIO: 0107010107 Vinculación, participación, prevención y denuncia social

OBJETIVO DEL PROGRAMA PRESUPUESTARIO: Incluye los proyectos orientados a combatir la inseguridad pública con estricto apego a la ley para erradicar la impunidad y la corrupción, mediante la profesionalización de los cuerpos de seguridad, modificando los métodos y programas de estudio para humanizarlos, dignificarlos y hacerlos más eficientes, aplicando sistemas de reclutamiento y selección confiable y riguroso proceso estandarizado de

DEPENDENCIA GENERAL: C04 Regiduría IV

DEPENDENCIA AUXILIAR: C04 Cuarta Regiduría

ESTRUCTURA DEL INDICADOR

NOMBRE DEL INDICADOR: Porcentaje de pláticas o talleres en materia de prevención.

FÓRMULA DEL CÁLCULO: (Número de pláticas o talleres en materia de prevención ejecutadas/ Número de pláticas o talleres en materia de prevención programadas) *100

INTERPRETACIÓN: Muestra en porcentaje el número de pláticas o talleres realizadas en materia de prevención

DIMENSIÓN QUE ATIENDE: Eficiencia FRECUENCIA DE MEDICIÓN: Trimestral

DESCRIPCIÓN DEL FACTOR DE COMPARACIÓN: Informe trimestral

AMBITO GEOGRAFICO:

COBERTURA:

LINEA BASE: 2018

Numero: NA 4.4

COMPORTAMIENTO DE LAS VARIABLES DURANTE EL TRIMESTRE: Abril-Junio

VARIABLE	UNIDAD DE MEDIDA	OPERACION	META ANUAL	AVANCE TRIMESTRAL				AVANCE ACUMULADO			
				Programado	%	Alcanzado	%	Programado	%	Alcanzado	%
Número de pláticas o talleres en materia de prevención ejecutadas	pláticas		0.00	13.00	0.03	13.00	100.00	0.00	0.00	0.00	0.00
Número de pláticas o talleres en materia de prevención programadas	pláticas		46.00	13.00	28.25	13.00	100.00	0.00	0.00	0.00	0.00

COMPORTAMIENTO DEL INDICADOR

DESCRIPCION DE LA META ANUAL



Impartir pláticas o talleres en materia de prevención

META ANUAL	TRIMESTRE: Abril-Junio							
	AVANCE TRIMESTRAL				AVANCE ACUMULADO			
	Programado	Alcanzado	EF%	SEMAFORO	Programado	Alcanzado	EF%	SEMAFORO
100.00	100.00	100.00	100.00		0.00	0.00	0.00	

DESCRIPCION DE RESULTADOS Y JUSTIFICACION EN CASO DE VARIACION SUPERIOR A ±10% RESPECTO A LO PROGRAMADO

EVALUACION DEL INDICADOR

DEPENDENCIA GENERAL: C04 Regiduría IV
DEPENDENCIA AUXILIAR: C04 Cuarta Regiduría



PILAR DE DESARROLLO / EJE TRANSVERSAL: 3 Pilar 3: Territorial
TEMA DE DESARROLLO: Riesgo y protección civil.
PROGRAMA PRESUPUESTARIO: 01070201 Protección civil
PROYECTO PRESUPUESTARIO: 0107020102 Capacitación integral y actualización para la protección civil
OBJETIVO DEL PROGRAMA PRESUPUESTARIO: Engloba los proyectos que integran acciones dirigidas a la protección de la vida e integridad física de las personas, a través de la capacitación y organización de la sociedad, para evitar y reducir los daños por accidentes, siniestros, desastres y catástrofes y fomentar la cultura de autoprotección, prevención y solidaridad en las tareas de auxilio y recuperación entre la población, así como prot
DEPENDENCIA GENERAL: A00 PRESIDENCIA
DEPENDENCIA AUXILIAR: 105 Coordinación Municipal de Protección Civil

ESTRUCTURA DEL INDICADOR

NOMBRE DEL INDICADOR: Porcentaje de acciones de prevención de accidentes implementadas en territorio municipal
FÓRMULA DEL CÁLCULO: (Medidas de prevención de accidentes implementadas / total de medidas programadas a implementar) *100
INTERPRETACIÓN: Muestra el número de acciones realizadas en prevención de accidentes implementadas en territorio municipal
DIMENSIÓN QUE ATIENDE: Eficiencia
DESCRIPCIÓN DEL FACTOR DE COMPARACIÓN: Informe trimestral
AMBITO GEOGRAFICO:
COBERTURA:
LINEA BASE: 2019

FRECUENCIA DE MEDICIÓN: Semestral

Numero: NC 1

COMPORTAMIENTO DE LAS VARIABLES DURANTE EL TRIMESTRE: Abril-Junio

VARIABLE	UNIDAD DE MEDIDA	OPERACION	META ANUAL	AVANCE TRIMESTRAL				AVANCE ACUMULADO			
				Programado	%	Alcanzado	%	Programado	%	Alcanzado	%
Medidas de prevención de accidentes implementadas	medidas	Sumable	4.00	2.00	50.00	0.00	0.00	2.00	50.00	0.00	0.00
total de medidas programadas a implementar	medidas		4.00	2.00	50.00	0.00	0.00	0.00	0.00	0.00	0.00

COMPORTAMIENTO DEL INDICADOR

DESCRIPCION DE LA METAANUAL



Implementar acciones de prevención de accidentes

META ANUAL	TRIMESTRE: Abril-Junio							
	AVANCE TRIMESTRAL				AVANCE ACUMULADO			
	Programado	Alcanzado	EF%	SEMAFORO	Programado	Alcanzado	EF%	SEMAFORO
100.00	100.00	0.00	0.00		100.00	0.00	0.00	


DESCRIPCION DE RESULTADOS Y JUSTIFICACION EN CASO DE VARIACION SUPERIOR A ±10 % RESPECTO A LO PROGRAMADO

EVALUACION DEL INDICADOR

DEPENDENCIA GENERAL: A00 PRESIDENCIA
DEPENDENCIA AUXILIAR: 105 Coordinación Municipal de Protección Civil

ELABORÓ

 TUM. Manuel Ávila Toledo


REVISÓ

 I.A.Z. EPO. Manuel Gaspar Arzate




JIQUIPILCO

Seguimos Cumpliendo

PbRm-08b FICHA TECNICA DE SEGUIMIENTO DE INDICADORES 2020 DE GESTIÓN O ESTRATEGICO

TIPO DE FICHA: OSFEM

PILAR DE DESARROLLO / EJE TRANSVERSAL: 3 Pilar 3: Territorial

TEMA DE DESARROLLO: Riesgo y protección civil.

PROGRAMA PRESUPUESTARIO: 01070201 Protección civil

PROYECTO PRESUPUESTARIO: 0107020102 Capacitación integral y actualización para la protección civil

OBJETIVO DEL PROGRAMA PRESUPUESTARIO: Engloba los proyectos que integran acciones dirigidas a la protección de la vida e integridad física de las personas, a través de la capacitación y organización de la sociedad, para evitar y reducir los daños por accidentes, siniestros, desastres y catástrofes y fomentar la cultura de autoprotección, prevención y solidaridad en las tareas de auxilio y recuperación entre la población, así como prot

DEPENDENCIA GENERAL: A00 PRESIDENCIA

DEPENDENCIA AUXILIAR: 105 Coordinación Municipal de Protección Civil

ESTRUCTURA DEL INDICADOR

NOMBRE DEL INDICADOR: Porcentaje de población capacitada en materia de protección civil

FÓRMULA DEL CÁLCULO: (Población capacitada / Total de la población municipal) * 100

INTERPRETACIÓN: Muestra el número de población capacitada con respecto al total

DIMENSIÓN QUE ATIENDE: Eficiencia

DESCRIPCIÓN DEL FACTOR DE COMPARACIÓN: Informe trimestral

AMBITO GEOGRAFICO:

COBERTURA:

LÍNEA BASE: 2019

FRECUENCIA DE MEDICIÓN: Semestral

Numero: NC 2

COMPORTAMIENTO DE LAS VARIABLES DURANTE EL TRIMESTRE: Abril-Junio

VARIABLE	UNIDAD DE MEDIDA	OPERACION	META ANUAL	AVANCE TRIMESTRAL				AVANCE ACUMULADO			
				Programado	%	Alcanzado	%	Programado	%	Alcanzado	%
Población capacitada	personas		0.00	614.00	0.03	561.00	91.37	0.00	0.00	0.00	0.00
total de la población municipal	personas	Constante	74,314.00	74,314.00	100.03	74,314.00	100.00	74,314.00	100.00	74,314.00	100.00

COMPORTAMIENTO DEL INDICADOR

DESCRIPCION DE LA META ANUAL

La población sea capacitada


META ANUAL	TRIMESTRE: Abril-Junio							
	AVANCE TRIMESTRAL				AVANCE ACUMULADO			
	Programado	Alcanzado	EF%	SEMAFORO	Programado	Alcanzado	EF%	SEMAFORO
4.18	0.83	0.75	90.36		0.00	0.75	0.00	

DESCRIPCION DE RESULTADOS Y JUSTIFICACION EN CASO DE VARIACION SUPERIOR A ±10 % RESPECTO A LO PROGRAMADO

EVALUACION DEL INDICADOR

DEPENDENCIA GENERAL: A00 PRESIDENCIA

DEPENDENCIA AUXILIAR: 105 Coordinación Municipal de Protección Civil



PILAR DE DESARROLLO / EJE TRANSVERSAL: 3 Pilar 3: Territorial
TEMA DE DESARROLLO: Riesgo y protección civil
PROGRAMA PRESUPUESTARIO: 01070201 Protección civil
PROYECTO PRESUPUESTARIO: 0107020102 Capacitación integral y actualización para la protección civil
OBJETIVO DEL PROGRAMA PRESUPUESTARIO: Engloba los proyectos que integran acciones dirigidas a la protección de la vida e integridad física de las personas, a través de la capacitación y organización de la sociedad, para evitar y reducir los daños por accidentes, siniestros, desastres y catástrofes y fomentar la cultura de autoprotección, prevención y solidaridad en las tareas de auxilio y recuperación entre la población, así como prot
DEPENDENCIA GENERAL: A00 PRESIDENCIA
DEPENDENCIA AUXILIAR: 105 Coordinación Municipal de Protección Civil

ESTRUCTURA DEL INDICADOR

NOMBRE DEL INDICADOR: Porcentaje de emergencias y desastres atendidos
FÓRMULA DEL CÁLCULO: (Emergencias atendidas ante la ocurrencia de hechos perturbadores / Emergencias reportadas ante la ocurrencia de hechos perturbadores) * 100
INTERPRETACIÓN: muestra el número de emergencias y desastres atendidas en porcentaje
DIMENSIÓN QUE ATIENDE: Eficiencia
DESCRIPCIÓN DEL FACTOR DE COMPARACIÓN: Informe trimestral
FRECUENCIA DE MEDICIÓN: Semestral
AMBITO GEOGRAFICO:
COBERTURA:
LÍNEA BASE: 2019
Numero: NC 3

COMPORTAMIENTO DE LAS VARIABLES DURANTE EL TRIMESTRE: Abril-Junio

VARIABLE	UNIDAD DE MEDIDA	OPERACION	META ANUAL	AVANCE TRIMESTRAL				AVANCE ACUMULADO			
				Programado	%	Alcanzado	%	Programado	%	Alcanzado	%
Emergencias atendidas ante la ocurrencia de hechos perturbadores	Emergencias		0.00	87.00	0.03	80.00	91.95	0.00	0.00	0.00	0.00
Emergencias reportadas ante la ocurrencia de hechos perturbadores	Emergencias	Sumable	153.00	87.00	56.83	80.00	91.95	87.00	56.86	80.00	91.95

**COMPORTAMIENTO DEL INDICADOR
DESCRIPCION DE LA META ANUAL**



Brindar atención a las Emergencias ante la ocurrencia de hechos perturbadores

META ANUAL	TRIMESTRE: Abril-Junio							
	AVANCE TRIMESTRAL				AVANCE ACUMULADO			
	Programado	Alcanzado	EF%	SEMAFORO	Programado	Alcanzado	EF%	SEMAFORO
100.00	100.00	100.00	100.00		0.00	100.00	0.00	

DESCRIPCION DE RESULTADOS Y JUSTIFICACION EN CASO DE VARIACION SUPERIOR A ±10 % RESPECTO A LO PROGRAMADO

EVALUACION DEL INDICADOR

DEPENDENCIA GENERAL: A00 PRESIDENCIA
DEPENDENCIA AUXILIAR: 105 Coordinación Municipal de Protección Civil





JIQUIPILCO

Seguimos Cumpliendo

PbRm-08b FICHA TECNICA DE SEGUIMIENTO DE INDICADORES 2020 DE GESTIÓN O ESTRATEGICO

TIPO DE FICHA: OSFEM

PILAR DE DESARROLLO / EJE TRANSVERSAL: 3 Pilar 3: Territorial

TEMA DE DESARROLLO: Riesgo y protección civil.

PROGRAMA PRESUPUESTARIO: 01070201 Protección civil

PROYECTO PRESUPUESTARIO: 010702010102 Capacitación integral y actualización para la protección civil

OBJETIVO DEL PROGRAMA PRESUPUESTARIO: Engloba los proyectos que integran acciones dirigidas a la protección de la vida e integridad física de las personas, a través de la capacitación y organización de la sociedad, para evitar y reducir los daños por accidentes, siniestros, desastres y catástrofes y fomentar la cultura de autoprotección, prevención y solidaridad en las tareas de auxilio y recuperación entre la población, así como protección civil.

DEPENDENCIA GENERAL: A00 PRESIDENCIA

DEPENDENCIA AUXILIAR: 105 Coordinación Municipal de Protección Civil

ESTRUCTURA DEL INDICADOR

NOMBRE DEL INDICADOR: Porcentaje en la actualización de los factores de riesgo.

FÓRMULA DEL CÁLCULO: $(\text{Factores de riesgo presentados} / \text{Total de factores de riesgo}) * 100$

INTERPRETACIÓN: muestra el porcentaje del número de actualizaciones de los factores de riesgo.

DIMENSIÓN QUE ATIENDE: Eficiencia

DESCRIPCIÓN DEL FACTOR DE COMPARACIÓN: Informe trimestral

AMBITO GEOGRAFICO:

COBERTURA:

LINEA BASE: 2019

FRECUENCIA DE MEDICIÓN: Semestral

Numero: NC 4

COMPORTAMIENTO DE LAS VARIABLES DURANTE EL TRIMESTRE: Abril-Junio

VARIABLE	UNIDAD DE MEDIDA	OPERACION	META ANUAL	AVANCE TRIMESTRAL				AVANCE ACUMULADO			
				Programado	%	Alcanzado	%	Programado	%	Alcanzado	%
Factores de riesgo presentados	Factores		0.00	223.00	0.03	257.00	115.25	0.00	0.00	0.00	0.00
Total de factores de riesgo	factores		487.00	223.00	45.73	257.00	115.25	0.00	0.00	0.00	0.00

COMPORTAMIENTO DEL INDICADOR

DESCRIPCION DE LA META ANUAL

brindar atención a los factores de riesgo


META ANUAL	TRIMESTRE: Abril-Junio							
	AVANCE TRIMESTRAL				AVANCE ACUMULADO			
	Programado	Alcanzado	EF%	SEMAFORO	Programado	Alcanzado	EF%	SEMAFORO
100.00	100.00	100.00	100.00		0.00	0.00	0.00	

DESCRIPCION DE RESULTADOS Y JUSTIFICACION EN CASO DE VARIACION SUPERIOR A ±10 % RESPECTO A LO PROGRAMADO

EVALUACION DEL INDICADOR

DEPENDENCIA GENERAL: A00 PRESIDENCIA

DEPENDENCIA AUXILIAR: 105 Coordinación Municipal de Protección Civil



PILAR DE DESARROLLO / EJE TRANSVERSAL: 3 Pilar 3: Territorial
TEMA DE DESARROLLO: Riesgo y protección civil.
PROGRAMA PRESUPUESTARIO: 01070201 Protección civil
PROYECTO PRESUPUESTARIO: 0107020102 Capacitación Integral y actualización para la protección civil
OBJETIVO DEL PROGRAMA PRESUPUESTARIO: Engloba los proyectos que integran acciones dirigidas a la protección de la vida e integridad física de las personas, a través de la capacitación y organización de la sociedad, para evitar y reducir los daños por accidentes, siniestros, desastres y catástrofes y fomentar la cultura de autoprotección, prevención y solidaridad en las tareas de auxilio y recuperación entre la población, así como pro
DEPENDENCIA GENERAL: A00 PRESIDENCIA
DEPENDENCIA AUXILIAR: 105 Coordinación Municipal de Protección Civil

ESTRUCTURA DEL INDICADOR

NOMBRE DEL INDICADOR: Porcentaje en las reuniones del Consejo Municipal de Protección Civil.
FÓRMULA DEL CÁLCULO: (Reuniones del Consejo Municipal de Protección Civil celebradas/Reuniones del Consejo Municipal de Protección Civil programadas)*100
INTERPRETACIÓN: Muestra el número de reuniones del Consejo Municipal de Protección Civil.
DIMENSIÓN QUE ATIENDE: Eficiencia **FRECUENCIA DE MEDICIÓN:** Semestral
DESCRIPCIÓN DEL FACTOR DE COMPARACIÓN: Informe trimestral
AMBITO GEOGRAFICO:
COBERTURA:
LINEA BASE: 2019

Numero: NC 5

COMPORTAMIENTO DE LAS VARIABLES DURANTE EL TRIMESTRE: Abril-Junio

VARIABLE	UNIDAD DE MEDIDA	OPERACION	META ANUAL	AVANCE TRIMESTRAL				AVANCE ACUMULADO			
				Programado	%	Alcanzado	%	Programado	%	Alcanzado	%
Reuniones del Consejo Municipal de Protección Civil celebradas	reuniones		0.00	1.00	0.00	1.00	100.00	0.00	0.00	0.00	0.00
Reuniones del Consejo Municipal de Protección Civil programadas	reuniones		2.00	1.00	50.00	1.00	100.00	0.00	0.00	0.00	0.00

COMPORTAMIENTO DEL INDICADOR

DESCRIPCION DE LA META ANUAL



Llevar a cabo reuniones del Consejo Municipal de Protección Civil

META ANUAL	TRIMESTRE: Abril-Junio							
	AVANCE TRIMESTRAL				AVANCE ACUMULADO			
	Programado	Alcanzado	EF%	SEMAFORO	Programado	Alcanzado	EF%	SEMAFORO
100.00	100.00	100.00	100.00		0.00	0.00	0.00	

DESCRIPCION DE RESULTADOS Y JUSTIFICACION EN CASO DE VARIACION SUPERIOR A ±10% RESPECTO A LO PROGRAMADO

EVALUACION DEL INDICADOR

DEPENDENCIA GENERAL: A00 PRESIDENCIA
DEPENDENCIA AUXILIAR: 105 Coordinación Municipal de Protección Civil





JIQUIPILCO

Regulada Ley N.º 1493 del 2007

PbRm-08b FICHA TÉCNICA DE SEGUIMIENTO DE INDICADORES 2020 DE GESTIÓN O ESTRATÉGICO

TIPO DE FICHA: OSFEM

PILAR DE DESARROLLO / EJE TRANSVERSAL: 3 Pilar 3: Territorial

TEMA DE DESARROLLO: Riesgo y protección civil.

PROGRAMA PRESUPUESTARIO: 01070201 Protección civil

PROYECTO PRESUPUESTARIO: 010702010102 Capacitación Integral y actualización para la protección civil

OBJETIVO DEL PROGRAMA PRESUPUESTARIO: Engloba los proyectos que integran acciones dirigidas a la protección de la vida e integridad física de las personas, a través de la capacitación y organización de la sociedad, para evitar y reducir los daños por accidentes, siniestros, desastres y catástrofes y fomentar la cultura de autoprotección, prevención y solidaridad en las tareas de auxilio y recuperación entre la población, así como prot

DEPENDENCIA GENERAL: A00 PRESIDENCIA

DEPENDENCIA AUXILIAR: 105 Coordinación Municipal de Protección Civil

ESTRUCTURA DEL INDICADOR

NOMBRE DEL INDICADOR: Porcentaje de elaboración de planes específicos de protección civil, por factores de vulnerabilidad en las zonas de riesgo.

FÓRMULA DEL CÁLCULO: (Planes específicos de protección civil realizados/Planes específicos de protección civil programados) *100

INTERPRETACIÓN: muestra el número de planes específicos de protección civil elaborados por factores de vulnerabilidad en las zonas de riesgo.

DIMENSIÓN QUE ATIENDE: Eficiencia FRECUENCIA DE MEDICIÓN: Trimestral

DESCRIPCIÓN DEL FACTOR DE COMPARACIÓN: Informe trimestral

AMBITO GEOGRAFICO:

COBERTURA:

LÍNEA BASE: 2019

Numero: NA 1.1

COMPORTAMIENTO DE LAS VARIABLES DURANTE EL TRIMESTRE: Abril-Junio

VARIABLE	UNIDAD DE MEDIDA	OPERACION	META ANUAL	AVANCE TRIMESTRAL				AVANCE ACUMULADO			
				Programado	%	Alcanzado	%	Programado	%	Alcanzado	%
Planes específicos de protección civil realizados	planes		0.00	1.00	0.00	1.00	100.00	0.00	0.00	0.00	0.00
Planes específicos de protección civil programados	planes		4.00	1.00	25.00	1.00	100.00	0.00	0.00	0.00	0.00

COMPORTAMIENTO DEL INDICADOR

DESCRIPCION DE LA METAANUAL

Elaborar Planes específicos de protección civil



META ANUAL	TRIMESTRE: Abril-Junio							
	AVANCE TRIMESTRAL				AVANCE ACUMULADO			
	Programado	Alcanzado	EF%	SEMAFORO	Programado	Alcanzado	EF%	SEMAFORO
100.00	100.00	100.00	100.00		0.00	0.00	0.00	

DESCRIPCION DE RESULTADOS Y JUSTIFICACION EN CASO DE VARIACION SUPERIOR A ±10% RESPECTO A LO PROGRAMADO

EVALUACION DEL INDICADOR

DEPENDENCIA GENERAL: A00 PRESIDENCIA

DEPENDENCIA AUXILIAR: 105 Coordinación Municipal de Protección Civil





JIQUIPILCO

SEPTIEMBRE DE 2019 - JUNIO DE 2021

PbRm-08b FICHA TÉCNICA DE SEGUIMIENTO DE INDICADORES 2020 DE GESTIÓN O ESTRATÉGICO

TIPO DE FICHA: OSFEM

PILAR DE DESARROLLO / EJE TRANSVERSAL: 3 Pilar 3: Territorial

TEMA DE DESARROLLO: Riesgo y protección civil.

PROGRAMA PRESUPUESTARIO: 01070201 Protección civil

PROYECTO PRESUPUESTARIO: 0107020102 Capacitación integral y actualización para la protección civil

OBJETIVO DEL PROGRAMA PRESUPUESTARIO: Engloba los proyectos que integran acciones dirigidas a la protección de la vida e integridad física de las personas, a través de la capacitación y organización de la sociedad, para evitar y reducir los daños por accidentes, siniestros, desastres y catástrofes y fomentar la cultura de autoprotección, prevención y solidaridad en las tareas de auxilio y recuperación entre la población, así como pro

DEPENDENCIA GENERAL: A00 PRESIDENCIA

DEPENDENCIA AUXILIAR: 105 Coordinación Municipal de Protección Civil

ESTRUCTURA DEL INDICADOR

NOMBRE DEL INDICADOR: Porcentaje de verificación de medidas de seguridad en establecimientos

FÓRMULA DEL CÁLCULO: (Verificación de medidas de seguridad en establecimientos realizadas / verificación de seguridad en establecimientos solicitadas) * 100

INTERPRETACIÓN: Muestra el porcentaje del número de verificaciones de medidas de seguridad en establecimientos realizadas

DIMENSIÓN QUE ATIENDE: Eficiencia **FRECUENCIA DE MEDICIÓN:** Trimestral

DESCRIPCIÓN DEL FACTOR DE COMPARACIÓN: Informe trimestral

AMBITO GEOGRAFICO:

COBERTURA:

LÍNEA BASE: 2019

Numero: NA 1.2

COMPORTAMIENTO DE LAS VARIABLES DURANTE EL TRIMESTRE: Abril-Junio

VARIABLE	UNIDAD DE MEDIDA	OPERACION	META ANUAL	AVANCE TRIMESTRAL				AVANCE ACUMULADO			
				Programado	%	Alcanzado	%	Programado	%	Alcanzado	%
Verificación de medidas de seguridad en establecimientos realizadas	verificaciones		0.00	4.00	0.03	309.00	7,725.00	0.00	0.00	0.00	0.00
Verificación de seguridad en establecimientos solicitadas	verificaciones		122.00	4.00	3.23	309.00	7,725.00	0.00	0.00	0.00	0.00

COMPORTAMIENTO DEL INDICADOR

DESCRIPCION DE LA META ANUAL

Realizar Verificación de medidas de seguridad en establecimientos


META ANUAL	TRIMESTRE: Abril-Junio							
	AVANCE TRIMESTRAL				AVANCE ACUMULADO			
	Programado	Alcanzado	EF%	SEMAFORO	Programado	Alcanzado	EF%	SEMAFORO
100.00	100.00	100.00	100.00		0.00	0.00	0.00	

DESCRIPCIÓN DE RESULTADOS Y JUSTIFICACIÓN EN CASO DE VARIACIÓN SUPERIOR A ±10% RESPECTO A LO PROGRAMADO

EVALUACION DEL INDICADOR

DEPENDENCIA GENERAL: A00 PRESIDENCIA

DEPENDENCIA AUXILIAR: 105 Coordinación Municipal de Protección Civil



PILAR DE DESARROLLO / EJE TRANSVERSAL: 3 Pilar 3: Territorial
TEMA DE DESARROLLO: Riesgo y protección civil.
PROGRAMA PRESUPUESTARIO: 01070201 Protección civil
PROYECTO PRESUPUESTARIO: 0107020102 Capacitación integral y actualización para la protección civil
OBJETIVO DEL PROGRAMA PRESUPUESTARIO: Engloba los proyectos que integran acciones dirigidas a la protección de la vida e integridad física de las personas, a través de la capacitación y organización de la sociedad, para evitar y reducir los daños por accidentes, siniestros, desastres y catástrofes y fomentar la cultura de autoprotección, prevención y solidaridad en las tareas de auxilio y recuperación entre la población, así como prot
DEPENDENCIA GENERAL: A00 PRESIDENCIA
DEPENDENCIA AUXILIAR: 105 Coordinación Municipal de Protección Civil

ESTRUCTURA DEL INDICADOR

NOMBRE DEL INDICADOR: Porcentaje de valoraciones de riesgo por factores de vulnerabilidad
FÓRMULA DEL CÁLCULO: (Valoración de riesgos emitidas / valoración de riesgos solicitadas) * 100
INTERPRETACIÓN: Muestra el número de valoraciones de riesgo por factores de vulnerabilidad realizadas en porcentaje
DIMENSIÓN QUE ATIENDE: Eficiencia
DESCRIPCIÓN DEL FACTOR DE COMPARACIÓN: Informe trimestral
AMBITO GEOGRAFICO:
COBERTURA:
LÍNEA BASE: 2019

FRECUENCIA DE MEDICIÓN: Trimestral

Numero: NA 1.3

COMPORTAMIENTO DE LAS VARIABLES DURANTE EL TRIMESTRE: Abril-Junio

VARIABLE	UNIDAD DE MEDIDA	OPERACION	META ANUAL	AVANCE TRIMESTRAL				AVANCE ACUMULADO			
				Programado	%	Alcanzado	%	Programado	%	Alcanzado	%
Valoración de riesgos emitidas	valoraciones		0.00	17.00	0.03	15.00	88.24	0.00	0.00	0.00	0.00
valoración de riesgos solicitadas	valoraciones		65.00	17.00	26.15	15.00	88.24	0.00	0.00	0.00	0.00

COMPORTAMIENTO DEL INDICADOR

DESCRIPCION DE LA META ANUAL


Emitir Valoración de riesgos

META ANUAL	TRIMESTRE: Abril-Junio							
	AVANCE TRIMESTRAL				AVANCE ACUMULADO			
	Programado	Alcanzado	EF%	SEMAFORO	Programado	Alcanzado	EF%	SEMAFORO
100.00	100.00	100.00	100.00		0.00	0.00	0.00	

DESCRIPCION DE RESULTADOS Y JUSTIFICACION EN CASO DE VARIACION SUPERIOR A ± 10% RESPECTO A LO PROGRAMADO

EVALUACION DEL INDICADOR

DEPENDENCIA GENERAL: A00 PRESIDENCIA
DEPENDENCIA AUXILIAR: 105 Coordinación Municipal de Protección Civil



PILAR DE DESARROLLO / EJE TRANSVERSAL: 3 Pilar 3: Territorial
TEMA DE DESARROLLO: Riesgo y protección civil.
PROGRAMA PRESUPUESTARIO: 01070201 Protección civil
PROYECTO PRESUPUESTARIO: 0107020102 Capacitación integral y actualización para la protección civil
OBJETIVO DEL PROGRAMA PRESUPUESTARIO: Engloba los proyectos que integran acciones dirigidas a la protección de la vida e integridad física de las personas, a través de la capacitación y organización de la sociedad, para evitar y reducir los daños por accidentes, siniestros, desastres y catástrofes y fomentar la cultura de autoprotección, prevención y solidaridad en las tareas de auxilio y recuperación entre la población, así como prot
DEPENDENCIA GENERAL: A00 PRESIDENCIA
DEPENDENCIA AUXILIAR: 105 Coordinación Municipal de Protección Civil

ESTRUCTURA DEL INDICADOR

NOMBRE DEL INDICADOR: Porcentaje en la celebración de convenios para habilitar refugios temporales ante la ocurrencia de hechos catastróficos.
FÓRMULA DEL CÁLCULO: (Convenios suscritos para habilitar refugios temporales ante la ocurrencia de hechos catastróficos/Convenios gestionados para habilitar refugios temporales ante la ocurrencia de hechos catastróficos)*100
INTERPRETACIÓN: Muestra en porcentaje el número de convenios realizados para habilitar refugios temporales ante la ocurrencia de hechos catastróficos.
DIMENSIÓN QUE ATIENDE: Eficiencia **FRECUENCIA DE MEDICIÓN:** Trimestral
DESCRIPCIÓN DEL FACTOR DE COMPARACIÓN: Informe trimestral
AMBITO GEOGRAFICO:
COBERTURA:
LINEA BASE: 2018
Numero: NA 1.4

COMPORTAMIENTO DE LAS VARIABLES DURANTE EL TRIMESTRE: Abril-Junio

VARIABLE	UNIDAD DE MEDIDA	OPERACION	META ANUAL	AVANCE TRIMESTRAL				AVANCE ACUMULADO			
				Programado	%	Alcanzado	%	Programado	%	Alcanzado	%
Convenios suscritos para habilitar refugios temporales ante la ocurrencia de hechos catastróficos	convenios		0.00	3.00	0.00	0.00	0.00	0.00	0.00	0.00	0.00
Convenios gestionados para habilitar refugios temporales ante la ocurrencia de hechos catastróficos	convenios		3.00	3.00	100.00	0.00	0.00	0.00	0.00	0.00	0.00

COMPORTAMIENTO DEL INDICADOR

DESCRIPCION DE LA META ANUAL


Realizar convenios para habilitar refugios temporales ante la ocurrencia de hechos catastróficos

META ANUAL	TRIMESTRE: Abril-Junio							
	AVANCE TRIMESTRAL				AVANCE ACUMULADO			
	Programado	Alcanzado	EF%	SEMAFORO	Programado	Alcanzado	EF%	SEMAFORO
100.00	100.00	0.00	0.00		0.00	0.00	0.00	

DESCRIPCIÓN DE RESULTADOS Y JUSTIFICACIÓN EN CASO DE VARIACIÓN SUPERIOR A ±10% RESPECTO A LO PROGRAMADO

EVALUACION DEL INDICADOR

DEPENDENCIA GENERAL: A00 PRESIDENCIA
DEPENDENCIA AUXILIAR: 105 Coordinación Municipal de Protección Civil

ELABORÓ

JIQUIPILCO
 Seguimos Cumpliendo
 COORDINACIÓN DE PROTECCIÓN CIVIL Y BOMBEROS

REVISÓ

JIQUIPILCO
 Seguimos Cumpliendo
 TRANSPARENCIA PÚBLICA
 LA INFORMACIÓN ES LA FUERZA



JIQUIPILCO

Seguimos Cumpliendo

PbRm-08b FICHA TECNICA DE SEGUIMIENTO DE INDICADORES 2020 DE GESTIÓN O ESTRATEGICO

TIPO DE FICHA: OSFEM

PILAR DE DESARROLLO / EJE TRANSVERSAL: 3 Pilar 3: Territorial

TEMA DE DESARROLLO: Riesgo y protección civil.

PROGRAMA PRESUPUESTARIO: 01070201 Protección civil

PROYECTO PRESUPUESTARIO: 0107020102 Capacitación Integral y actualización para la protección civil

OBJETIVO DEL PROGRAMA PRESUPUESTARIO: Engloba los proyectos que integran acciones dirigidas a la protección de la vida e integridad física de las personas, a través de la capacitación y organización de la sociedad, para evitar y reducir los daños por accidentes, siniestros, desastres y catástrofes y fomentar la cultura de autoprotección, prevención y solidaridad en las tareas de auxilio y recuperación entre la población, así como prot

DEPENDENCIA GENERAL: A00 PRESIDENCIA

DEPENDENCIA AUXILIAR: 105 Coordinación Municipal de Protección Civil

ESTRUCTURA DEL INDICADOR

NOMBRE DEL INDICADOR: Porcentaje de Cursos de inducción a la protección civil.

FÓRMULA DEL CÁLCULO: (Cursos de inducción a la protección Civil impartidos / Cursos de inducción a la protección civil programados) * 100

INTERPRETACIÓN: Muestra el porcentaje del número de cursos de inducción a la protección civil realizados

DIMENSIÓN QUE ATIENDE: Eficiencia **FRECUENCIA DE MEDICIÓN:** Trimestral

DESCRIPCIÓN DEL FACTOR DE COMPARACIÓN: Informe trimestral

AMBITO GEOGRAFICO:

COBERTURA:

LÍNEA BASE: 2019

Numero: NA 2.1

COMPORTAMIENTO DE LAS VARIABLES DURANTE EL TRIMESTRE: Abril-Junio

VARIABLE	UNIDAD DE MEDIDA	OPERACION	META ANUAL	AVANCE TRIMESTRAL				AVANCE ACUMULADO			
				Programado	%	Alcanzado	%	Programado	%	Alcanzado	%
Cursos de inducción a la protección Civil impartidos	CURSOS		0.00	11.00	0.03	9.00	81.82	0.00	0.00	0.00	0.00
Cursos de inducción a la protección civil programados	CURSOS		31.00	11.00	35.43	9.00	81.82	0.00	0.00	0.00	0.00

COMPORTAMIENTO DEL INDICADOR

DESCRIPCION DE LA META ANUAL

Brindar Cursos de inducción a la protección Civil



META ANUAL	TRIMESTRE: Abril-Junio							
	AVANCE TRIMESTRAL				AVANCE ACUMULADO			
	Programado	Alcanzado	EF%	SEMAFORO	Programado	Alcanzado	EF%	SEMAFORO
100.00	100.00	100.00	100.00		0.00	0.00	0.00	

DESCRIPCION DE RESULTADOS Y JUSTIFICACION EN CASO DE VARIACION SUPERIORA ± 10% RESPECTO A LO PROGRAMADO

EVALUACION DEL INDICADOR

DEPENDENCIA GENERAL: A00 PRESIDENCIA

DEPENDENCIA AUXILIAR: 105 Coordinación Municipal de Protección Civil



PILAR DE DESARROLLO / EJE TRANSVERSAL: 3 Pilar 3: Territorial
TEMA DE DESARROLLO: Riesgo y protección civil
PROGRAMA PRESUPUESTARIO: 01070201 Protección civil
PROYECTO PRESUPUESTARIO: 0107020102 Capacitación integral y actualización para la protección civil
OBJETIVO DEL PROGRAMA PRESUPUESTARIO: Engloba los proyectos que integran acciones dirigidas a la protección de la vida e integridad física de las personas, a través de la capacitación y organización de la sociedad, para evitar y reducir los daños por accidentes, siniestros, desastres y catástrofes y fomentar la cultura de autoprotección, prevención y solidaridad en las tareas de auxilio y recuperación entre la población, así como pro
DEPENDENCIA GENERAL: A00 PRESIDENCIA
DEPENDENCIA AUXILIAR: 105 Coordinación Municipal de Protección Civil

ESTRUCTURA DEL INDICADOR

NOMBRE DEL INDICADOR: Porcentaje en la promoción la cultura de protección civil.
FÓRMULA DEL CÁLCULO: (Eventos de promoción de la cultura de calles limpias realizados/Eventos de promoción de la cultura de calles limpias programados)*100
INTERPRETACIÓN: muestra el porcentaje del número de promoción la cultura de protección civil.
DIMENSIÓN QUE ATIENDE: Eficiencia **FRECUENCIA DE MEDICIÓN:** Trimestral
DESCRIPCIÓN DEL FACTOR DE COMPARACIÓN: Informe trimestral
AMBITO GEOGRAFICO:
COBERTURA:
LINEA BASE: 2019
Numero: NA 2.2

COMPORTAMIENTO DE LAS VARIABLES DURANTE EL TRIMESTRE: Abril-Junio

VARIABLE	UNIDAD DE MEDIDA	OPERACION	META ANUAL	AVANCE TRIMESTRAL				AVANCE ACUMULADO			
				Programado	%	Alcanzado	%	Programado	%	Alcanzado	%
Eventos de promoción de la cultura de calles limpias realizados	eventos		0.00	1.00	0.00	0.00	0.00	0.00	0.00	0.00	0.00
Eventos de promoción de la cultura de calles limpias programados	eventos		2.00	1.00	50.00	0.00	0.00	0.00	0.00	0.00	0.00

**COMPORTAMIENTO DEL INDICADOR
DESCRIPCION DE LA METAANUAL**


Realizar eventos de promoción de la cultura de calles limpias

META ANUAL	TRIMESTRE: Abril-Junio							
	AVANCE TRIMESTRAL				AVANCE ACUMULADO			
	Programado	Alcanzado	EF%	SEMAFORO	Programado	Alcanzado	EF%	SEMAFORO
100.00	100.00	0.00	0.00		0.00	0.00	0.00	

DESCRIPCION DE RESULTADOS Y JUSTIFICACION EN CASO DE VARIACION SUPERIOR A ±10 % RESPECTO A LO PROGRAMADO

EVALUACION DEL INDICADOR

DEPENDENCIA GENERAL: A00 PRESIDENCIA
DEPENDENCIA AUXILIAR: 105 Coordinación Municipal de Protección



PILAR DE DESARROLLO / EJE TRANSVERSAL: 3 Pilar 3: Territorial

TEMA DE DESARROLLO: Riesgo y protección civil.

PROGRAMA PRESUPUESTARIO: 01070201 Protección civil

PROYECTO PRESUPUESTARIO: 010702010102 Capacitación integral y actualización para la protección civil

OBJETIVO DEL PROGRAMA PRESUPUESTARIO: Engloba los proyectos que integran acciones dirigidas a la protección de la vida e integridad física de las personas, a través de la capacitación y organización de la sociedad, para evitar y reducir los daños por accidentes, siniestros, desastres y catástrofes y fomentar la cultura de autoprotección, prevención y solidaridad en las tareas de auxilio y recuperación entre la población, así como prot

DEPENDENCIA GENERAL: A00 PRESIDENCIA

DEPENDENCIA AUXILIAR: 105 Coordinación Municipal de Protección Civil

ESTRUCTURA DEL INDICADOR

NOMBRE DEL INDICADOR: Porcentaje de cursos de prevención y combate de incendios

FÓRMULA DEL CÁLCULO: (Cursos de prevención y combate de incendios impartidos / Cursos de prevención y combate de incendios programados) * 100

INTERPRETACIÓN: Muestra el porcentaje del número de cursos de prevención y combate de incendios

DIMENSIÓN QUE ATIENDE: Eficiencia FRECUENCIA DE MEDICIÓN: Trimestral

DESCRIPCIÓN DEL FACTOR DE COMPARACIÓN: Informe trimestral

AMBITO GEOGRAFICO:

COBERTURA:

LÍNEA BASE: 2019

Número: NA 2.3

COMPORTAMIENTO DE LAS VARIABLES DURANTE EL TRIMESTRE: Abril-Junio

VARIABLE	UNIDAD DE MEDIDA	OPERACION	META ANUAL	AVANCE TRIMESTRAL				AVANCE ACUMULADO			
				Programado	%	Alcanzado	%	Programado	%	Alcanzado	%
Cursos de prevención y combate de incendios impartidos	cursos		0.00	1.00	0.00	1.00	100.00	0.00	0.00	0.00	0.00
Cursos de prevención y combate de incendios programados	cursos		10.00	1.00	10.00	1.00	100.00	0.00	0.00	0.00	0.00

COMPORTAMIENTO DEL INDICADOR

DESCRIPCIÓN DE LA META ANUAL:

Impartir cursos de prevención y combate de incendios


META ANUAL	TRIMESTRE: Abril-Junio							
	AVANCE TRIMESTRAL				AVANCE ACUMULADO			
	Programado	Alcanzado	EF%	SEMAFORO	Programado	Alcanzado	EF%	SEMAFORO
100.00	100.00	100.00	100.00		0.00	0.00	0.00	

DESCRIPCIÓN DE RESULTADOS Y JUSTIFICACIÓN EN CASO DE VARIACIÓN SUPERIOR A ± 10 % RESPECTO A LO PROGRAMADO

EVALUACION DEL INDICADOR

DEPENDENCIA GENERAL: A00 PRESIDENCIA

DEPENDENCIA AUXILIAR: 105 Coordinación Municipal de Protección Civil



PILAR DE DESARROLLO / EJE TRANSVERSAL: 3 Pilar 3: Territorial
TEMA DE DESARROLLO: Riesgo y protección civil.
PROGRAMA PRESUPUESTARIO: 01070201 Protección civil
PROYECTO PRESUPUESTARIO: 0107020102 Capacitación integral y actualización para la protección civil
OBJETIVO DEL PROGRAMA PRESUPUESTARIO: Engloba los proyectos que integran acciones dirigidas a la protección de la vida e integridad física de las personas, a través de la capacitación y organización de la sociedad, para evitar y reducir los daños por accidentes, siniestros, desastres y catástrofes y fomentar la cultura de autoprotección, prevención y solidaridad en las tareas de auxilio y recuperación entre la población, así como prot
DEPENDENCIA GENERAL: A00 PRESIDENCIA
DEPENDENCIA AUXILIAR: 105 Coordinación Municipal de Protección Civil

ESTRUCTURA DEL INDICADOR

NOMBRE DEL INDICADOR: Porcentaje de cursos de primeros auxilios.
FÓRMULA DEL CÁLCULO: (Cursos de primeros auxilios impartidos / cursos de primeros auxilios programados) * 100
INTERPRETACIÓN: Muestra en porcentaje el número de cursos de primeros auxilios impartidos
DIMENSIÓN QUE ATIENDE: Eficiencia
DESCRIPCIÓN DEL FACTOR DE COMPARACIÓN: Informe trimestral
AMBITO GEOGRAFICO:
COBERTURA:
LÍNEA BASE: 2019
Numero: NA 2.4

FRECUENCIA DE MEDICIÓN: Trimestral

COMPORTAMIENTO DE LAS VARIABLES DURANTE EL TRIMESTRE: Abril-Junio

VARIABLE	UNIDAD DE MEDIDA	OPERACION	META ANUAL	AVANCE TRIMESTRAL				AVANCE ACUMULADO			
				Programado	%	Alcanzado	%	Programado	%	Alcanzado	%
Cursos de primeros auxilios impartidos	cursos		0.00	1.00	0.03	1.00	100.00	0.00	0.00	0.00	0.00
Cursos de primeros auxilios programados	cursos		11.00	1.00	9.09	1.00	100.00	0.00	0.00	0.00	0.00

COMPORTAMIENTO DEL INDICADOR

DESCRIPCION DE LA META ANUAL


Impartir cursos de primeros auxilios

META ANUAL	TRIMESTRE: Abril-Junio							
	AVANCE TRIMESTRAL				AVANCE ACUMULADO			
	Programado	Alcanzado	EF%	SEMAFORO	Programado	Alcanzado	EF%	SEMAFORO
100.00	100.00	100.00	100.00		0.00	0.00	0.00	

DESCRIPCION DE RESULTADOS Y JUSTIFICACION EN CASO DE VARIACION SUPERIOR A ±10% RESPECTO A LO PROGRAMADO

EVALUACION DEL INDICADOR

DEPENDENCIA GENERAL: A00 PRESIDENCIA
DEPENDENCIA AUXILIAR: 105 Coordinación Municipal de Protección Civil



PILAR DE DESARROLLO / EJE TRANSVERSAL: 3 Pilar 3: Territorial
TEMA DE DESARROLLO: Riesgo y protección civil.
PROGRAMA PRESUPUESTARIO: 01070201 Protección civil
PROYECTO PRESUPUESTARIO: 0107020102 Capacitación integral y actualización para la protección civil
OBJETIVO DEL PROGRAMA PRESUPUESTARIO: Engloba los proyectos que integran acciones dirigidas a la protección de la vida e integridad física de las personas, a través de la capacitación y organización de la sociedad, para evitar y reducir los daños por accidentes, siniestros, desastres y catástrofes y fomentar la cultura de autoprotección, prevención y solidaridad en las tareas de auxilio y recuperación entre la población, así como prot
DEPENDENCIA GENERAL: A00 PRESIDENCIA
DEPENDENCIA AUXILIAR: 105 Coordinación Municipal de Protección Civil

ESTRUCTURA DEL INDICADOR

NOMBRE DEL INDICADOR: Porcentaje de cursos para evitar un niño quemado
FÓRMULA DEL CÁLCULO: (Cursos para evitar un niño quemado impartidos / Cursos para evitar un niño quemado programados) * 100
INTERPRETACIÓN: Muestrar en porcentaje el número de cursos para evitar un niño quemado
DIMENSIÓN QUE ATIENDE: Eficiencia
DESCRIPCIÓN DEL FACTOR DE COMPARACIÓN: Informe trimestral
AMBITO GEOGRAFICO:
COBERTURA:
LINEA BASE: 2019
FRECUENCIA DE MEDICIÓN: Trimestral
Numero: NA 2.5

COMPORTAMIENTO DE LAS VARIABLES DURANTE EL TRIMESTRE: Abril-Junio

VARIABLE	UNIDAD DE MEDIDA	OPERACION	META ANUAL	AVANCE TRIMESTRAL				AVANCE ACUMULADO			
				Programado	%	Alcanzado	%	Programado	%	Alcanzado	%
Cursos para evitar un niño quemado impartidos	cursos		0.00	1.00	0.00	0.00	0.00	0.00	0.00	0.00	0.00
Cursos para evitar un niño quemado programados	cursos		2.00	1.00	50.00	0.00	0.00	0.00	0.00	0.00	0.00

COMPORTAMIENTO DEL INDICADOR

DESCRIPCION DE LA META ANUAL


Impartir cursos para evitar un niño quemado

META ANUAL	TRIMESTRE: Abril-Junio							
	AVANCE TRIMESTRAL				AVANCE ACUMULADO			
	Programado	Alcanzado	EF%	SEMAFORO	Programado	Alcanzado	EF%	SEMAFORO
100.00	100.00	0.00	0.00		0.00	0.00	0.00	

DESCRIPCION DE RESULTADOS Y JUSTIFICACION EN CASO DE VARIACION SUPERIOR A ±10% RESPECTO A LO PROGRAMADO

EVALUACION DEL INDICADOR

DEPENDENCIA GENERAL: A00 PRESIDENCIA
DEPENDENCIA AUXILIAR: 105 Coordinación Municipal de Protección Civil



PILAR DE DESARROLLO / EJE TRANSVERSAL: 3 Pilar 3: Territorial
TEMA DE DESARROLLO: Riesgo y protección civil.
PROGRAMA PRESUPUESTARIO: 01070201 Protección civil
PROYECTO PRESUPUESTARIO: 010702010102 Capacitación integral y actualización para la protección civil
OBJETIVO DEL PROGRAMA PRESUPUESTARIO: Engloba los proyectos que integran acciones dirigidas a la protección de la vida e integridad física de las personas, a través de la capacitación y organización de la sociedad, para evitar y reducir los daños por accidentes, siniestros, desastres y catástrofes y fomentar la cultura de autoprotección, prevención y solidaridad en las tareas de auxilio y recuperación entre la población, así como prot
DEPENDENCIA GENERAL: A00 PRESIDENCIA
DEPENDENCIA AUXILIAR: 105 Coordinación Municipal de Protección Civil

ESTRUCTURA DEL INDICADOR

NOMBRE DEL INDICADOR: Porcentaje de cursos de prevención de accidentes en la escuela y el hogar
FÓRMULA DEL CÁLCULO: (Cursos impartidos / Cursos programados) * 100
INTERPRETACIÓN: Muestra en porcentaje el número de cursos de prevención de accidentes en la escuela y el hogar
DIMENSIÓN QUE ATIENDE: Eficiencia
DESCRIPCIÓN DEL FACTOR DE COMPARACIÓN: Informe trimestral
AMBITO GEOGRAFICO:
COBERTURA:
LINEA BASE: 2019
Número: NA 2.6

FRECUENCIA DE MEDICIÓN: Trimestral

COMPORTAMIENTO DE LAS VARIABLES DURANTE EL TRIMESTRE: Abril-Junio

VARIABLE	UNIDAD DE MEDIDA	OPERACION	META ANUAL	AVANCE TRIMESTRAL				AVANCE ACUMULADO			
				Programado	%	Alcanzado	%	Programado	%	Alcanzado	%
Cursos impartidos	cursos		0.00	3.00	0.03	3.00	100.00	0.00	0.00	0.00	0.00
Cursos programados	cursos		23.00	3.00	13.04	3.00	100.00	0.00	0.00	0.00	0.00

COMPORTAMIENTO DEL INDICADOR

DESCRIPCION DE LA META ANUAL


Impartir cursos en materia de protección civil

META ANUAL	TRIMESTRE: Abril-Junio							
	AVANCE TRIMESTRAL				AVANCE ACUMULADO			
	Programado	Alcanzado	EF%	SEMAFORO	Programado	Alcanzado	EF%	SEMAFORO
100.00	100.00	100.00	100.00		0.00	0.00	0.00	

DESCRIPCION DE RESULTADOS Y JUSTIFICACION EN CASO DE VARIACION SUPERIOR A ± 10 % RESPECTO A LO PROGRAMADO

EVALUACION DEL INDICADOR

DEPENDENCIA GENERAL: A00 PRESIDENCIA
DEPENDENCIA AUXILIAR: 105 Coordinación Municipal de Protección Civil



PILAR DE DESARROLLO / EJE TRANSVERSAL: 3 Pilar 3: Territorial
TEMA DE DESARROLLO: Riesgo y protección civil
PROGRAMA PRESUPUESTARIO: 01070201 Protección civil
PROYECTO PRESUPUESTARIO: 0107020102 Capacitación integral y actualización para la protección civil
OBJETIVO DEL PROGRAMA PRESUPUESTARIO: Engloba los proyectos que integran acciones dirigidas a la protección de la vida e integridad física de las personas, a través de la capacitación y organización de la sociedad, para evitar y reducir los daños por accidentes, siniestros, desastres y catástrofes y fomentar la cultura de autoprotección, prevención y solidaridad en las tareas de auxilio y recuperación entre la población, así como prot
DEPENDENCIA GENERAL: A00 PRESIDENCIA
DEPENDENCIA AUXILIAR: 105 Coordinación Municipal de Protección Civil

ESTRUCTURA DEL INDICADOR

NOMBRE DEL INDICADOR: Porcentaje de fenómenos perturbadores atendidos
FÓRMULA DEL CÁLCULO: (Fenómenos perturbadores atendidos/Fenómenos perturbadores presentados)*100
INTERPRETACIÓN: Muestra en porcentaje el número de fenómenos perturbadores atendidos
DIMENSIÓN QUE ATIENDE: Eficiencia
DESCRIPCIÓN DEL FACTOR DE COMPARACIÓN: Informe trimestral
AMBITO GEOGRAFICO:
COBERTURA:
LÍNEA BASE: 2019
FRECUENCIA DE MEDICIÓN: Trimestral
Numero: NA 3.1

COMPORTAMIENTO DE LAS VARIABLES DURANTE EL TRIMESTRE: Abril-Junio

VARIABLE	UNIDAD DE MEDIDA	OPERACION	META ANUAL	AVANCE TRIMESTRAL				AVANCE ACUMULADO			
				Programado	%	Alcanzado	%	Programado	%	Alcanzado	%
Fenómenos perturbadores atendidos	fenómenos		0.00	1.00	0.00	1.00	100.00	0.00	0.00	0.00	0.00
Fenómenos perturbadores presentados	fenómenos		4.00	1.00	25.00	1.00	100.00	0.00	0.00	0.00	0.00

**COMPORTAMIENTO DEL INDICADOR
DESCRIPCION DE LA METAANUAL**

Dar atención a los Fenómenos perturbadores

META ANUAL	TRIMESTRE: Abril-Junio							
	AVANCE TRIMESTRAL				AVANCE ACUMULADO			
	Programado	Alcanzado	EF%	SEMAFORO	Programado	Alcanzado	EF%	SEMAFORO
100.00	100.00	100.00	100.00		0.00	0.00	0.00	

DESCRIPCION DE RESULTADOS Y JUSTIFICACION EN CASO DE VARIACION SUPERIOR A ±10% RESPECTO A LO PROGRAMADO

EVALUACION DEL INDICADOR

DEPENDENCIA GENERAL: A00 PRESIDENCIA
DEPENDENCIA AUXILIAR: 105 Coordinación Municipal de Protección Civil





JIQUIPILCO

1983 - 2019

PbRm-08b FICHA TECNICA DE SEGUIMIENTO DE INDICADORES 2020 DE GESTIÓN O ESTRATEGICO

TIPO DE FICHA: OSFEM

PILAR DE DESARROLLO / EJE TRANSVERSAL: 3 Pilar 3: Territorial

TEMA DE DESARROLLO: Riesgo y protección civil.

PROGRAMA PRESUPUESTARIO: 01070201 Protección civil

PROYECTO PRESUPUESTARIO: 010702010102 Capacitación integral y actualización para la protección civil

OBJETIVO DEL PROGRAMA PRESUPUESTARIO: Engloba los proyectos que integran acciones dirigidas a la protección de la vida e integridad física de las personas, a través de la capacitación y organización de la sociedad, para evitar y reducir los daños por accidentes, siniestros, desastres y catástrofes y fomentar la cultura de autoprotección, prevención y solidaridad en las tareas de auxilio y recuperación entre la población, así como prot

DEPENDENCIA GENERAL: A00 PRESIDENCIA

DEPENDENCIA AUXILIAR: 105 Coordinación Municipal de Protección Civil

ESTRUCTURA DEL INDICADOR

NOMBRE DEL INDICADOR: Porcentaje de atención de emergencias urbanas

FÓRMULA DEL CÁLCULO: (Emergencias urbanas atendidas / emergencias urbanas reportadas) *100

INTERPRETACIÓN: muestra el porcentaje del número de atención de emergencias urbanas

DIMENSIÓN QUE ATIENDE: Eficiencia

DESCRIPCIÓN DEL FACTOR DE COMPARACIÓN: Informe trimestral

AMBITO GEOGRAFICO:

COBERTURA:

LÍNEA BASE: 2019

FRECUENCIA DE MEDICIÓN: Trimestral

Numero: NA 3.2

COMPORTAMIENTO DE LAS VARIABLES DURANTE EL TRIMESTRE: Abril-Junio

VARIABLE	UNIDAD DE MEDIDA	OPERACION	META ANUAL	AVANCE TRIMESTRAL				AVANCE ACUMULADO			
				Programado	%	Alcanzado	%	Programado	%	Alcanzado	%
Emergencias urbanas atendidas	emergencias		0.00	410.00	0.03	14.00	3.41	0.00	0.00	0.00	0.00
emergencias urbanas reportadas	emergencias		1,530.00	410.00	26.80	14.00	3.41	0.00	0.00	0.00	0.00

COMPORTAMIENTO DEL INDICADOR

DESCRIPCION DE LA META ANUAL

Brindar atención a Emergencias urbanas


META ANUAL	TRIMESTRE: Abril-Junio							
	AVANCE TRIMESTRAL				AVANCE ACUMULADO			
	Programado	Alcanzado	EF%	SEMAFORO	Programado	Alcanzado	EF%	SEMAFORO
100.00	100.00	100.00	100.00		0.00	0.00	0.00	

DESCRIPCION DE RESULTADOS Y JUSTIFICACION EN CASO DE VARIACION SUPERIOR A ±10% RESPECTO A LO PROGRAMADO

EVALUACION DEL INDICADOR

DEPENDENCIA GENERAL: A00 PRESIDENCIA

DEPENDENCIA AUXILIAR: 105 Coordinación Municipal de Protección Civil



PILAR DE DESARROLLO / EJE TRANSVERSAL: 3 Pilar 3: Territorial
TEMA DE DESARROLLO: Riesgo y protección civil.
PROGRAMA PRESUPUESTARIO: 01070201 Protección civil
PROYECTO PRESUPUESTARIO: 0107020102 Capacitación Integral y actualización para la protección civil
OBJETIVO DEL PROGRAMA PRESUPUESTARIO: Engloba los proyectos que integran acciones dirigidas a la protección de la vida e integridad física de las personas, a través de la capacitación y organización de la sociedad, para evitar y reducir los daños por accidentes, siniestros, desastres y catástrofes y fomentar la cultura de autoprotección, prevención y solidaridad en las tareas de auxilio y recuperación entre la población, así como pro
DEPENDENCIA GENERAL: A00 PRESIDENCIA
DEPENDENCIA AUXILIAR: 105 Coordinación Municipal de Protección Civil

ESTRUCTURA DEL INDICADOR

NOMBRE DEL INDICADOR: Porcentaje de atención de emergencias prehospitalarias.
FÓRMULA DEL CÁLCULO: (Emergencias prehospitalarias atendidas / emergencias prehospitalarias reportadas) *100
INTERPRETACIÓN: muestra el porcentaje del número de atenciones a emergencias prehospitalarias
DIMENSIÓN QUE ATIENDE: Eficiencia
DESCRIPCIÓN DEL FACTOR DE COMPARACIÓN: Informe trimestral
AMBITO GEOGRAFICO:
COBERTURA:
LINEA BASE: 2018
Numero: NA 3.3
FRECUENCIA DE MEDICIÓN: Trimestral

COMPORTAMIENTO DE LAS VARIABLES DURANTE EL TRIMESTRE: Abril-Junio

VARIABLE	UNIDAD DE MEDIDA	OPERACION	META ANUAL	AVANCE TRIMESTRAL				AVANCE ACUMULADO			
				Programado	%	Alcanzado	%	Programado	%	Alcanzado	%
Emergencias prehospitalarias atendidas	emergencias		0.00	412.00	0.03	257.00	62.38	0.00	0.00	0.00	0.00
emergencias prehospitalarias reportadas	emergencias		1,491.00	412.00	27.63	257.00	62.38	0.00	0.00	0.00	0.00

**COMPORTAMIENTO DEL INDICADOR
DESCRIPCION DE LA META ANUAL**

brindar atención a Emergencias prehospitalarias

META ANUAL	TRIMESTRE: Abril-Junio							
	AVANCE TRIMESTRAL				AVANCE ACUMULADO			
	Programado	Alcanzado	EF%	SEMAFORO	Programado	Alcanzado	EF%	SEMAFORO
100.00	100.00	100.00	100.00		0.00	0.00	0.00	

DESCRIPCION DE RESULTADOS Y JUSTIFICACION EN CASO DE VARIACION SUPERIOR A ±10 % RESPECTO A LO PROGRAMADO

EVALUACION DEL INDICADOR

DEPENDENCIA GENERAL: A00 PRESIDENCIA
DEPENDENCIA AUXILIAR: 105 Coordinación Municipal de Protección Civil

ELABORÓ

JIQUIPILCO
 Seguimos Cumpliendo
 COORDINACIÓN DE
 PROTECCIÓN CIVIL Y BOMBEROS

REVISÓ

JIQUIPILCO
 Seguimos Cumpliendo
 TRANSPARENCIA
 ACCESO A LA INFORMACIÓN PÚBLICA
 I.A.Z. EPO. Vianey Castillo Areale



JIQUIPILCO

Seguimos Cumpliendo

PbRm-08b FICHA TECNICA DE SEGUIMIENTO DE INDICADORES 2020 DE GESTIÓN O ESTRATEGICO

TIPO DE FICHA: OSFEM

PILAR DE DESARROLLO / EJE TRANSVERSAL: 3 Pilar 3: Territorial

TEMA DE DESARROLLO: Riesgo y protección civil.

PROGRAMA PRESUPUESTARIO: 01070201 Protección civil

PROYECTO PRESUPUESTARIO: 0107020102 Capacitación Integral y actualización para la protección civil

OBJETIVO DEL PROGRAMA PRESUPUESTARIO: Engloba los proyectos que integran acciones dirigidas a la protección de la vida e integridad física de las personas, a través de la capacitación y organización de la sociedad, para evitar y reducir los daños por accidentes, siniestros, desastres y catástrofes y fomentar la cultura de autoprotección, prevención y solidaridad en las tareas de auxilio y recuperación entre la población, así como pro

DEPENDENCIA GENERAL: A00 PRESIDENCIA

DEPENDENCIA AUXILIAR: 105 Coordinación Municipal de Protección Civil

ESTRUCTURA DEL INDICADOR

NOMBRE DEL INDICADOR: Porcentaje de Atención de emergencias de alto impacto.

FÓRMULA DEL CÁLCULO: (Emergencias de alto impacto atendidas / emergencias de alto impacto reportadas) *100

INTERPRETACIÓN: Muestra el porcentaje del número de atenciones de emergencias de alto impacto

DIMENSIÓN QUE ATIENDE: Eficiencia FRECUENCIA DE MEDICIÓN: Trimestral

DESCRIPCIÓN DEL FACTOR DE COMPARACIÓN: Informe trimestral

AMBITO GEOGRAFICO:

COBERTURA:

LINEA BASE: 2019

Numero: NA 3.4

COMPORTAMIENTO DE LAS VARIABLES DURANTE EL TRIMESTRE: Abril-Junio

VARIABLE	UNIDAD DE MEDIDA	OPERACION	META ANUAL	AVANCE TRIMESTRAL				AVANCE ACUMULADO			
				Programado	%	Alcanzado	%	Programado	%	Alcanzado	%
Emergencias de alto impacto atendidas	Emergencias		0.00	45.00	0.03	37.00	82.22	0.00	0.00	0.00	0.00
emergencias de alto impacto reportadas	emergencias		153.00	45.00	29.41	37.00	82.22	0.00	0.00	0.00	0.00

COMPORTAMIENTO DEL INDICADOR

DESCRIPCION DE LA META ANUAL

brindar atención a emergencias de alto impacto

META ANUAL	TRIMESTRE: Abril-Junio							
	AVANCE TRIMESTRAL				AVANCE ACUMULADO			
	Programado	Alcanzado	EF%	SEMAFORO	Programado	Alcanzado	EF%	SEMAFORO
100.00	100.00	100.00	100.00		0.00	0.00	0.00	

DESCRIPCION DE RESULTADOS Y JUSTIFICACION EN CASO DE VARIACION SUPERIOR A ±10 % RESPECTO A LO PROGRAMADO

EVALUACION DEL INDICADOR

DEPENDENCIA GENERAL: A00 PRESIDENCIA

DEPENDENCIA AUXILIAR: 105 Coordinación Municipal de Protección Civil

ELABORÓ
TUM. Manuel Ávila Rubio

REVISÓ
I.A.Z. EPO. Vianey Castillo Arzate

PILAR DE DESARROLLO / EJE TRANSVERSAL: 3 Pilar 3: Territorial

TEMA DE DESARROLLO: Riesgo y protección civil.

PROGRAMA PRESUPUESTARIO: 01070201 Protección civil

PROYECTO PRESUPUESTARIO: 010702010102 Capacitación integral y actualización para la protección civil

OBJETIVO DEL PROGRAMA PRESUPUESTARIO: Engloba los proyectos que integran acciones dirigidas a la protección de la vida e integridad física de las personas, a través de la capacitación y organización de la sociedad, para evitar y reducir los daños por accidentes, siniestros, desastres y catástrofes y fomentar la cultura de autoprotección, prevención y solidaridad en las tareas de auxilio y recuperación entre la población, así como prof.

DEPENDENCIA GENERAL: A00 PRESIDENCIA

DEPENDENCIA AUXILIAR: 105 Coordinación Municipal de Protección Civil

ESTRUCTURA DEL INDICADOR

NOMBRE DEL INDICADOR: Porcentaje de analíticos estadísticos de las contingencias por factores de riesgo.

FÓRMULA DEL CÁLCULO: $(\text{Analíticos estadísticos de las contingencias por factores de riesgo} / \text{Resultados estadísticos de las contingencias por factores de riesgo}) * 100$

INTERPRETACIÓN: Muestran el porcentaje del número de analíticos estadísticos de las contingencias por factores de riesgo realizados

DIMENSIÓN QUE ATIENDE: Eficiencia

DESCRIPCIÓN DEL FACTOR DE COMPARACIÓN: Informe trimestral

AMBITO GEOGRAFICO:

COBERTURA:

LINEA BASE: 2019

FRECUENCIA DE MEDICIÓN: Trimestral

Numero: NA 4.1

COMPORTAMIENTO DE LAS VARIABLES DURANTE EL TRIMESTRE: Abril-Junio

VARIABLE	UNIDAD DE MEDIDA	OPERACION	META ANUAL	AVANCE TRIMESTRAL				AVANCE ACUMULADO			
				Programado	%	Alcanzado	%	Programado	%	Alcanzado	%
Analíticos estadísticos de las contingencias por factores de riesgo	Analíticos	Sumable	2.00	1.00	50.00	0.00	0.00	1.00	50.00	0.00	0.00
Resultados estadísticos de las contingencias por factores de riesgo	Analíticos		2.00	1.00	50.00	0.00	0.00	0.00	0.00	0.00	0.00

**COMPORTAMIENTO DEL INDICADOR
DESCRIPCION DE LA META ANUAL**

Realizar Analíticos estadísticos de las contingencias por factores de riesgo

META ANUAL	TRIMESTRE: Abril-Junio							
	AVANCE TRIMESTRAL				AVANCE ACUMULADO			
	Programado	Alcanzado	EF%	SEMAFORO	Programado	Alcanzado	EF%	SEMAFORO
100.00	100.00	0.00	0.00		100.00	0.00	0.00	


DESCRIPCION DE RESULTADOS Y JUSTIFICACION EN CASO DE VARIACION SUPERIOR A ±10% RESPECTO A LO PROGRAMADO

EVALUACION DEL INDICADOR


DEPENDENCIA GENERAL: A00 PRESIDENCIA

DEPENDENCIA AUXILIAR: 105 Coordinación Municipal de Protección Civil

ELABORADO



TUM: Manuel Ávila Rubio



JIQUIPILCO
Seguimos Cumpliendo
COORDINACIÓN DE
PROTECCIÓN CIVIL Y BOMBEROS

REVISADO



I.A.Z. EPO. Vianey Castillo Arzate



H. AYUNTAMIENTO CONSTITUCIONAL 2019 - 2021
JIQUIPILCO
Seguimos Cumpliendo
TRANSPARENCIA
ACCESO A LA INFORMACIÓN PÚBLICA



JIQUIPILCO

Seguimos Cumpliendo 2019 - 2021

PbRm-08b FICHA TÉCNICA DE SEGUIMIENTO DE INDICADORES 2020 DE GESTIÓN O ESTRATÉGICO

TIPO DE FICHA: OSFEM

PILAR DE DESARROLLO / EJE TRANSVERSAL: 3 Pilar 3: Territorial

TEMA DE DESARROLLO: Riesgo y protección civil.

PROGRAMA PRESUPUESTARIO: 01070201 Protección civil

PROYECTO PRESUPUESTARIO: 0107020102 Capacitación integral y actualización para la protección civil

OBJETIVO DEL PROGRAMA PRESUPUESTARIO: Engloba los proyectos que integran acciones dirigidas a la protección de la vida e integridad física de las personas, a través de la capacitación y organización de la sociedad, para evitar y reducir los daños por accidentes, siniestros, desastres y catástrofes y fomentar la cultura de autoprotección, prevención y solidaridad en las tareas de auxilio y recuperación entre la población, así como prot

DEPENDENCIA GENERAL: A00 PRESIDENCIA

DEPENDENCIA AUXILIAR: 105 Coordinación Municipal de Protección Civil

ESTRUCTURA DEL INDICADOR

NOMBRE DEL INDICADOR: Porcentaje en la actualización de los factores de riesgo.

FÓRMULA DEL CÁLCULO: (Factores de riesgo presentados en el periodo / Total de factores de riesgo) * 100

INTERPRETACIÓN: muestra el porcentaje del número de actualizaciones de factores de riesgo realizados

DIMENSIÓN QUE ATIENDE: Eficiencia

DESCRIPCIÓN DEL FACTOR DE COMPARACIÓN: Informe trimestral

AMBITO GEOGRAFICO:

COBERTURA:

LÍNEA BASE: 2019

FRECUENCIA DE MEDICIÓN: Trimestral

Numero: NA 4.2

COMPORTAMIENTO DE LAS VARIABLES DURANTE EL TRIMESTRE: Abril-Junio

VARIABLE	UNIDAD DE MEDIDA	OPERACION	META ANUAL	AVANCE TRIMESTRAL				AVANCE ACUMULADO			
				Programado	%	Alcanzado	%	Programado	%	Alcanzado	%
Factores de riesgo presentados en el periodo	factores		0.00	1.00	0.00	55.00	5,500.00	0.00	0.00	0.00	0.00
Total de factores de riesgo	factores		2.00	1.00	50.00	55.00	5,500.00	0.00	0.00	0.00	0.00

COMPORTAMIENTO DEL INDICADOR

DESCRIPCIÓN DE LA META ANUAL

Dar atención a los factores de riesgo presentados



META ANUAL	TRIMESTRE: Abril-Junio							
	AVANCE TRIMESTRAL				AVANCE ACUMULADO			
	Programado	Alcanzado	EF%	SEMAFORO	Programado	Alcanzado	EF%	SEMAFORO
100.00	100.00	100.00	100.00		0.00	0.00	0.00	

DESCRIPCIÓN DE RESULTADOS Y JUSTIFICACIÓN EN CASO DE VARIACIÓN SUPERIOR A ±10% RESPECTO A LO PROGRAMADO

EVALUACION DEL INDICADOR

DEPENDENCIA GENERAL: A00 PRESIDENCIA

DEPENDENCIA AUXILIAR: 105 Coordinación Municipal de Protección Civil





JIQUIPILCO

Seguimos Cumpliendo

PbRm-08b FICHA TÉCNICA DE SEGUIMIENTO DE INDICADORES 2020 DE GESTIÓN O ESTRATÉGICO

TIPO DE FICHA: OSFEM

PILAR DE DESARROLLO / EJE TRANSVERSAL: 3 Pilar 3: Territorial

TEMA DE DESARROLLO: Riesgo y protección civil.

PROGRAMA PRESUPUESTARIO: 01070201 Protección civil

PROYECTO PRESUPUESTARIO: 0107020102 Capacitación Integral y actualización para la protección civil

OBJETIVO DEL PROGRAMA PRESUPUESTARIO: Engloba los proyectos que integran acciones dirigidas a la protección de la vida e integridad física de las personas, a través de la capacitación y organización de la sociedad, para evitar y reducir los daños por accidentes, siniestros, desastres y catástrofes y fomentar la cultura de autoprotección, prevención y solidaridad en las tareas de auxilio y recuperación entre la población, así como protección a la presidencia.

DEPENDENCIA GENERAL: A00 PRESIDENCIA

DEPENDENCIA AUXILIAR: 105 Coordinación Municipal de Protección Civil

ESTRUCTURA DEL INDICADOR

NOMBRE DEL INDICADOR: Porcentaje en el seguimiento de acuerdos del Consejo Municipal de Protección Civil.

FÓRMULA DEL CÁLCULO: (Acuerdos del Consejo de Protección Civil municipal registrados/ Total de acuerdos del Consejo de Protección Civil programados) *100

INTERPRETACIÓN: Muestra el porcentaje del número de seguimientos a los acuerdos del Consejo Municipal de Protección Civil.

DIMENSIÓN QUE ATIENDE: Eficiencia

DESCRIPCIÓN DEL FACTOR DE COMPARACIÓN: Informe trimestral

AMBITO GEOGRAFICO:

COBERTURA:

LÍNEA BASE: 2019

FRECUENCIA DE MEDICIÓN: Trimestral

Numero: NA 5.1

COMPORTAMIENTO DE LAS VARIABLES DURANTE EL TRIMESTRE: Abril-Junio

VARIABLE	UNIDAD DE MEDIDA	OPERACION	META ANUAL	AVANCE TRIMESTRAL				AVANCE ACUMULADO			
				Programado	%	Alcanzado	%	Programado	%	Alcanzado	%
Acuerdos del Consejo de Protección Civil municipal registrados	acuerdos		0.00	2.00	0.03	0.00	0.00	0.00	0.00	0.00	0.00
Total de acuerdos del Consejo de Protección Civil programados	acuerdos		4.00	2.00	50.03	0.00	0.00	0.00	0.00	0.00	0.00

COMPORTAMIENTO DEL INDICADOR

DESCRIPCION DE LA META ANUAL

Llevar a cabo Acuerdos del Consejo de Protección Civil municipal


META ANUAL	TRIMESTRE: Abril-Junio							
	AVANCE TRIMESTRAL				AVANCE ACUMULADO			
	Programado	Alcanzado	EF%	SEMAFORO	Programado	Alcanzado	EF%	SEMAFORO
100.00	100.00	0.00	0.00		0.00	0.00	0.00	

DESCRIPCION DE RESULTADOS Y JUSTIFICACION EN CASO DE VARIACION SUPERIOR A ±10% RESPECTO A LO PROGRAMADO

EVALUACION DEL INDICADOR

DEPENDENCIA GENERAL: A00 PRESIDENCIA

DEPENDENCIA AUXILIAR: 105 Coordinación Municipal de Protección Civil



PILAR DE DESARROLLO / EJE TRANSVERSAL: 3 Pilar 3: Territorial
TEMA DE DESARROLLO: Riesgo y protección civil.
PROGRAMA PRESUPUESTARIO: 01070201 Protección civil
PROYECTO PRESUPUESTARIO: 010702010102 Capacitación integral y actualización para la protección civil
OBJETIVO DEL PROGRAMA PRESUPUESTARIO: Engloba los proyectos que integran acciones dirigidas a la protección de la vida e integridad física de las personas, a través de la capacitación y organización de la sociedad, para evitar y reducir los daños por accidentes, siniestros, desastres y catástrofes y fomentar la cultura de autoprotección, prevención y solidaridad en las tareas de auxilio y recuperación entre la población, así como proct
DEPENDENCIA GENERAL: A00 PRESIDENCIA
DEPENDENCIA AUXILIAR: 105 Coordinación Municipal de Protección Civil

ESTRUCTURA DEL INDICADOR

NOMBRE DEL INDICADOR: Porcentaje en la verificación del cumplimiento de los acuerdos del Consejo Municipal de Protección Civil.
FÓRMULA DEL CÁLCULO: (Acuerdos del Consejo de Protección Civil Municipal cumplidos/Total de acuerdos del Consejo de Protección Civil)*100
INTERPRETACIÓN: Muestra el porcentaje del número de cumplimientos de los acuerdos del Consejo Municipal de Protección Civil.
DIMENSIÓN QUE ATIENDE: Eficiencia **FRECUENCIA DE MEDICIÓN:** Trimestral
DESCRIPCIÓN DEL FACTOR DE COMPARACIÓN: Informe trimestral
AMBITO GEOGRAFICO:
COBERTURA:
LINEA BASE: 2019
Numero: NA 5.2

COMPORTAMIENTO DE LAS VARIABLES DURANTE EL TRIMESTRE: Abril-Junio

VARIABLE	UNIDAD DE MEDIDA	OPERACION	META ANUAL	AVANCE TRIMESTRAL				AVANCE ACUMULADO			
				Programado	%	Alcanzado	%	Programado	%	Alcanzado	%
Acuerdos del Consejo de Protección Civil Municipal cumplidos	acuerdos		0.00	2.00	0.03	0.00	0.00	0.00	0.00	0.00	0.00
Total de acuerdos del Consejo de Protección Civil	acuerdos		4.00	2.00	50.03	0.00	0.00	0.00	0.00	0.00	0.00

COMPORTAMIENTO DEL INDICADOR

DESCRIPCION DE LA META ANUAL


Llevar a cabo Acuerdos del Consejo de Protección Civil Municipal

META ANUAL	TRIMESTRE: Abril-Junio							
	AVANCE TRIMESTRAL				AVANCE ACUMULADO			
	Programado	Alcanzado	EF%	SEMAFORO	Programado	Alcanzado	EF%	SEMAFORO
100.00	100.00	0.00	0.00		0.00	0.00	0.00	

DESCRIPCION DE RESULTADOS Y JUSTIFICACION EN CASO DE VARIACION SUPERIOR A ±10% RESPECTO A LO PROGRAMADO

EVALUACION DEL INDICADOR

DEPENDENCIA GENERAL: A00 PRESIDENCIA
DEPENDENCIA AUXILIAR: 105 Coordinación Municipal de Protección Civil



ELABORADO POR
TUM. Manuel Ávila Roldán
COORDINACIÓN DE PROTECCIÓN CIVIL Y BOMBEROS



REVISADO POR
I.A.Z. EPO. Manuel Casillas Arellano
SECRETARÍA DE ADMINISTRACIÓN, TRANSPARENCIA Y ACCESO A LA INFORMACIÓN PÚBLICA

PILAR DE DESARROLLO / EJE TRANSVERSAL: 4 Pilar 4: Seguridad
TEMA DE DESARROLLO: Seguridad con visión ciudadana
PROGRAMA PRESUPUESTARIO: 01080101 Protección jurídica de las personas y sus bienes
PROYECTO PRESUPUESTARIO: 010801010301 Act. alización del registro civil
OBJETIVO DEL PROGRAMA PRESUPUESTARIO: Conjunto de acciones para el fortalecimiento de la seguridad pública municipal, edificando una alianza entre los distintos órdenes de gobierno y la población, a fin de consolidar una cultura de legalidad que impade en la prevención del delito.
DEPENDENCIA GENERAL: D00 SECRETARIA DEL AYUNTAMIENTO
DEPENDENCIA AUXILIAR: 109 Registro Civil

ESTRUCTURA DEL INDICADOR

NOMBRE DEL INDICADOR: Porcentaje en los asesoramientos jurídicos a la población.
FÓRMULA DEL CÁLCULO: (Asesorías jurídicas otorgadas a la población/Asesorías jurídicas programadas)*100
INTERPRETACIÓN: Muestra el porcentaje del número de asesoramientos jurídicos realizados a la población
DIMENSIÓN QUE ATIENDE: Eficiencia
DESCRIPCIÓN DEL FACTOR DE COMPARACIÓN: Informe trimestral
AMBITO GEOGRAFICO:
COBERTURA:
LINEA BASE 2018
Numero: NC 1

FRECUENCIA DE MEDICIÓN: Semestral

COMPORTAMIENTO DE LAS VARIABLES DURANTE EL TRIMESTRE: Abril-Junio

VARIABLE	UNIDAD DE MEDIDA	OPERACION	META ANUAL	AVANCE TRIMESTRAL				AVANCE ACUMULADO			
				Programado	%	Alcanzado	%	Programado	%	Alcanzado	%
Asesorías jurídicas otorgadas a la población	asesorias		0.00	25.00	0.03	20.00	80.00	0.00	0.00	0.00	0.00
Asesorías jurídicas programadas	asesorias		45.00	25.00	55.55	20.00	80.00	0.00	0.00	0.00	0.00

**COMPORTAMIENTO DEL INDICADOR
 DESCRIPCION DE LA META ANUAL**

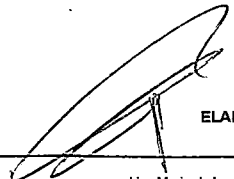
Brindar asesorías jurídicas otorgadas


META ANUAL	TRIMESTRE: Abril-Junio							
	AVANCE TRIMESTRAL				AVANCE ACUMULADO			
	Programado	Alcanzado	EF%	SEMAFORO	Programado	Alcanzado	EF%	SEMAFORO
100.00	100.00	100.00	100.00		0.00	0.00	0.00	

DESCRIPCION DE RESULTADOS Y JUSTIFICACION EN CASO DE VARIACION SUPERIOR A ±10% RESPECTO A LO PROGRAMADO

EVALUACION DEL INDICADOR

DEPENDENCIA GENERAL: D00 SECRETARIA DEL AYUNTAMIENTO
DEPENDENCIA AUXILIAR: 109 Registro Civil

ELABORÓ

 Lic. María de los Angeles Dávila



REVISÓ

 Lic. EPO. Vanney Castellanos



PILAR DE DESARROLLO / EJE TRANSVERSAL: 4 Pilar 4: Seguridad
TEMA DE DESARROLLO: Seguridad con visión ciudadana
PROGRAMA PRESUPUESTARIO: 01080101 Protección jurídica de las personas y sus bienes
PROYECTO PRESUPUESTARIO: 010801010301 Act. alización del registro civil
OBJETIVO DEL PROGRAMA PRESUPUESTARIO: Conjunto de acciones para el fortalecimiento de la seguridad pública municipal, edificando una alianza entre los distintos órdenes de gobierno y la población, a fin de consolidar una cultura de legalidad que impacte en la prevención del delito.
DEPENDENCIA GENERAL: D00 SECRETARIA DEL AYUNTAMIENTO
DEPENDENCIA AUXILIAR: 109 Registro Civil

ESTRUCTURA DEL INDICADOR

NOMBRE DEL INDICADOR: Porcentaje en la verificación del cabal cumplimiento del orden jurídico.
FÓRMULA DEL CÁLCULO: (Inspecciones realizadas al cumplimiento del marco normativo municipal/Inspecciones programadas al cumplimiento del marco normativo municipal)*100
INTERPRETACIÓN: Muestra el porcentaje del número de verificaciones realizadas del cabal cumplimiento de orden jurídico.
DIMENSIÓN QUE ATIENDE: Eficiencia **FRECUENCIA DE MEDICIÓN:** Semestral
DESCRIPCIÓN DEL FACTOR DE COMPARACIÓN: Informe trimestral
AMBITO GEOGRAFICO:
COBERTURA:
LÍNEA BASE: 2019

Número: NC 2

COMPORTAMIENTO DE LAS VARIABLES DURANTE EL TRIMESTRE: Abril-Junio

VARIABLE	UNIDAD DE MEDIDA	OPERACION	META ANUAL	AVANCE TRIMESTRAL				AVANCE ACUMULADO			
				Programado	%	Alcanzado	%	Programado	%	Alcanzado	%
Inspecciones realizadas al cumplimiento del marco normativo municipal	Inspecciones		0.00	0.00	0.00	3.00	0.00	0.00	0.00	0.00	0.00
Inspecciones programadas al cumplimiento del marco normativo municipal	Inspecciones		1.00	0.00	0.00	3.00	0.00	0.00	0.00	0.00	0.00

COMPORTAMIENTO DEL INDICADOR

DESCRIPCIÓN DE LA META ANUAL



Realizar Inspecciones al cumplimiento del marco normativo municipal



META ANUAL	TRIMESTRE: Abril-Junio							
	AVANCE TRIMESTRAL				AVANCE ACUMULADO			
	Programado	Alcanzado	EF%	SEMAFORO	Programado	Alcanzado	EF%	SEMAFORO
100.00	0.00	100.00	0.00		0.00	0.00	0.00	

DESCRIPCIÓN DE RESULTADOS Y JUSTIFICACIÓN EN CASO DE VARIACIÓN SUPERIOR A ±10% RESPECTO A LO PROGRAMADO

EVALUACION DEL INDICADOR

DEPENDENCIA GENERAL: D00 SECRETARIA DEL AYUNTAMIENTO
DEPENDENCIA AUXILIAR: 109 Registro Civil

ELABORÓ

 Lic. María de los Angeles Dávila


REVISÓ

 I.A.Z. EPO. Juan José Castillo Arzate


PILAR DE DESARROLLO / EJE TRANSVERSAL: 4 Pilar 4: Seguridad
TEMA DE DESARROLLO: Seguridad con visión ciudadana
PROGRAMA PRESUPUESTARIO: 01080101 Protección jurídica de las personas y sus bienes
PROYECTO PRESUPUESTARIO: 010801010301 Actualización del registro civil
OBJETIVO DEL PROGRAMA PRESUPUESTARIO: Conjunto de acciones para el fortalecimiento de la seguridad pública municipal, edificando una alianza entre los distintos órdenes de gobierno y la población, a fin de consolidar una cultura de legalidad que impacte en la prevención del delito.
DEPENDENCIA GENERAL: D00 SECRETARIA DEL AYUNTAMIENTO
DEPENDENCIA AUXILIAR: 109 Registro Civil

ESTRUCTURA DEL INDICADOR

NOMBRE DEL INDICADOR: Porcentaje de disminución del cohecho.
FÓRMULA DEL CÁLCULO: $(\text{Cohechos atendidos} / \text{cohechos denunciados}) * 100$
INTERPRETACIÓN: Muestra el porcentaje del número 1 de disminución del cohecho.
DIMENSIÓN QUE ATIENDE: Eficiencia
DESCRIPCIÓN DEL FACTOR DE COMPARACIÓN: Informe trimestral
FRECUENCIA DE MEDICIÓN: Semestral
ÁMBITO GEOGRÁFICO:
COBERTURA:
LÍNEA BASE: 2019

Numero: NC 3

COMPORTAMIENTO DE LAS VARIABLES DURANTE EL TRIMESTRE: Abril-Junio

VARIABLE	UNIDAD DE MEDIDA	OPERACION	META ANUAL	AVANCE TRIMESTRAL				AVANCE ACUMULADO			
				Programado	%	Alcanzado	%	Programado	%	Alcanzado	%
Cohechos atendidos	cohechos		0.00	0.00	0.00	0.00	0.00	0.00	0.00	0.00	0.00
cohechos denunciados	cohechos		1.00	0.00	0.00	0.00	0.00	0.00	0.00	0.00	0.00

COMPORTAMIENTO DEL INDICADOR

DESCRIPCIÓN DE LA META ANUAL

Dar atención a los Cohechos


META ANUAL	TRIMESTRE: Abril-Junio							
	AVANCE TRIMESTRAL				AVANCE ACUMULADO			
	Programado	Alcanzado	EF%	SEMAFORO	Programado	Alcanzado	EF%	SEMAFORO
100.00	0.00	0.00	0.00		0.00	0.00	0.00	

DESCRIPCIÓN DE RESULTADOS Y JUSTIFICACIÓN EN CASO DE VARIACIÓN SUPERIOR A ± 10% RESPECTO A LO PROGRAMADO

DEPENDENCIA GENERAL: D00 SECRETARIA DEL AYUNTAMIENTO
DEPENDENCIA AUXILIAR: 109 Registro Civil

ELABORÓ

Lic. María de los Angeles Dávila



EVALUACION DEL INDICADOR

REVISÓ

L.A.Z. ERO. Maroney Castillo Aranda





JIQUIPILCO

Seg. 2006 Ley Org. 10 de 2019 - 2021

PbRm-08b FICHA TECNICA DE SEGUIMIENTO DE INDICADORES 2020 DE GESTIÓN O ESTRATÉGICO

TIPO DE FICHA: OSFEM

PILAR DE DESARROLLO / EJE TRANSVERSAL: 4 Pilar 4: Seguridad

TEMA DE DESARROLLO: Seguridad con visión ciudadana

PROGRAMA PRESUPUESTARIO: 01080101 Protección Jurídica de las personas y sus bienes

PROYECTO PRESUPUESTARIO: 010801010301 Actualización del registro civil

OBJETIVO DEL PROGRAMA PRESUPUESTARIO: Conjunto de acciones para el fortalecimiento de la seguridad pública municipal, edificando una alianza entre los distintos órdenes de gobierno y la población, a fin de consolidar una cultura de legalidad que impacte en la prevención del delito.

DEPENDENCIA GENERAL: D00 SECRETARIA DEL AYUNTAMIENTO

DEPENDENCIA AUXILIAR: 109 Registro Civil

ESTRUCTURA DEL INDICADOR

NOMBRE DEL INDICADOR: Tasa de variación de actas levantadas en el registro civil

FÓRMULA DEL CÁLCULO: $(\text{Número de actas levantadas en el año actual} / \text{Número de actas levantadas en el año anterior} - 1) * 100$

INTERPRETACIÓN: Muestra la tasa de variación del número

DIMENSIÓN QUE ATIENDE: Eficiencia FRECUENCIA DE MEDICIÓN: Semestral

DESCRIPCIÓN DEL FACTOR DE COMPARACIÓN: Informe trimestral

AMBITO GEOGRAFICO:

COBERTURA:

LINEA BASE: 2019

Numero: NC 4

COMPORTAMIENTO DE LAS VARIABLES DURANTE EL TRIMESTRE: Abril-Junio

VARIABLE	UNIDAD DE MEDIDA	OPERACION	META ANUAL	AVANCE TRIMESTRAL				AVANCE ACUMULADO			
				Programado	%	Alcanzado	%	Programado	%	Alcanzado	%
Número de actas levantadas en el año actual	actas		0.00	0.00	0.00	0.00	0.00	0.00	0.00	0.00	0.00
Número de actas levantadas en el año anterior	actas		1.00	0.00	0.00	0.00	0.00	0.00	0.00	0.00	0.00

COMPORTAMIENTO DEL INDICADOR

DESCRIPCIÓN DE LA META ANUAL

Descripción para emitir actas

META ANUAL	TRIMESTRE: Abril-Junio							
	AVANCE TRIMESTRAL				AVANCE ACUMULADO			
	Programado	Alcanzado	EF%	SEMAFORO	Programado	Alcanzado	EF%	SEMAFORO
0.00	0.00	0.00	0.00		0.00	0.00	0.00	

DESCRIPCIÓN DE RESULTADOS Y JUSTIFICACIÓN EN CASO DE VARIACIÓN SUPERIOR A ± 10 % RESPECTO A LO PROGRAMADO

EVALUACION DEL INDICADOR

DEPENDENCIA GENERAL: D00 SECRETARIA DEL AYUNTAMIENTO

DEPENDENCIA AUXILIAR: 109 Registro Civil

ELABORÓ

Lic. María de los Angeles Dávila

(Firma manuscrita)

(Sello de la Secretaría del Ayuntamiento)

REVISÓ

I.A.Z. EPO. Vianey Carrillo Arzate

(Firma manuscrita)

AYUNTAMIENTO CONSTITUCIONAL 2019 - 2021

JIQUIPILCO

Seguimos Cumpliendo

PLANEACIÓN, TRANSPARENCIA Y ACCESO A LA INFORMACIÓN PÚBLICA

PILAR DE DESARROLLO / EJE TRANSVERSAL: 4 Pilar 4: Seguridad
TEMA DE DESARROLLO: Seguridad con visión ciudadana
PROGRAMA PRESUPUESTARIO: 01080101 Protección Jurídica de las personas y sus bienes
PROYECTO PRESUPUESTARIO: 010801010301 Act. alización del registro civil
OBJETIVO DEL PROGRAMA PRESUPUESTARIO: Conjunto de acciones para el fortalecimiento de la seguridad pública municipal, edificando una alianza entre los distintos órdenes de gobierno y la población, a fin de consolidar una cultura de legalidad que impacte en la prevención del delito.
DEPENDENCIA GENERAL: D00 SECRETARIA DEL AYUNTAMIENTO
DEPENDENCIA AUXILIAR: 109 Registro Civil

ESTRUCTURA DEL INDICADOR

NOMBRE DEL INDICADOR: Porcentaje en la asistencia jurídica fundamentada y motivada brindada a la población.
FÓRMULA DEL CÁLCULO: (Asistencia jurídica fundamentada y motivada brindada a la población/Asistencia jurídica fundamentada y motivada programada a brindar a la población)*100
INTERPRETACIÓN: Muestra el porcentaje del número de asistencia jurídica fundamentada y motivada brindada a la población.
DIMENSIÓN QUE ATIENDE: Eficiencia **FRECUENCIA DE MEDICIÓN:** Trimestral
DESCRIPCIÓN DEL FACTOR DE COMPARACIÓN: Informe trimestral
AMBITO GEOGRAFICO:
COBERTURA:
LINEA BASE: 2019

Número: NA 1.1

COMPORTAMIENTO DE LAS VARIABLES DURANTE EL TRIMESTRE: Abril-Junio

VARIABLE	UNIDAD DE MEDIDA	OPERACION	META ANUAL	AVANCE TRIMESTRAL				AVANCE ACUMULADO			
				Programado	%	Alcanzado	%	Programado	%	Alcanzado	%
Asistencia jurídica fundamentada y motivada brindada a la población	asistencia		0.00	1.00	0.00	1.00	100.00	0.00	0.00	0.00	0.00
Asistencia jurídica fundamentada y motivada programada a brindar a la población	asistencia		4.00	1.00	25.00	1.00	100.00	0.00	0.00	0.00	0.00

COMPORTAMIENTO DEL INDICADOR

DESCRIPCION DE LA META ANUAL

Brindar Asistencia jurídica fundamentada y motivada a la población


META ANUAL	TRIMESTRE: Abril-Junio							
	AVANCE TRIMESTRAL				AVANCE ACUMULADO			
	Programado	Alcanzado	EF%	SEMAFORO	Programado	Alcanzado	EF%	SEMAFORO
100.00	100.00	100.00	100.00		0.00	0.00	0.00	

DESCRIPCION DE RESULTADOS Y JUSTIFICACION EN CASO DE VARIACION SUPERIOR A ±10 % RESPECTO A LO PROGRAMADO

DEPENDENCIA GENERAL: D00 SECRETARIA DEL AYUNTAMIENTO
DEPENDENCIA AUXILIAR: 109 Registro Civil

ELABORÓ
 Lic. María de los Angeles Dávila
 Registro Civil
 Oficina 01
 Jiquipilco

EVALUACION DEL INDICADOR

REVISÓ
 I.A.Z. EPO. María del Castillo Arzate




JIQUIPILCO

Seguimiento y Evaluación 2019-2021

PbRm-08b FICHA TÉCNICA DE SEGUIMIENTO DE INDICADORES 2020 DE GESTIÓN O ESTRATÉGICO

TIPO DE FICHA: OSFEM

PILAR DE DESARROLLO / EJE TRANSVERSAL: 4 Pilar 4: Seguridad

TEMA DE DESARROLLO: Seguridad con visión ciudadana

PROGRAMA PRESUPUESTARIO: 01080101 Protección jurídica de las personas y sus bienes

PROYECTO PRESUPUESTARIO: 010801010301 Act. alización del registro civil

OBJETIVO DEL PROGRAMA PRESUPUESTARIO: Conjunto de acciones para el fortalecimiento de la seguridad pública municipal, edificando una alianza entre los distintos órdenes de gobierno y la población, a fin de consolidar una cultura de legalidad que impacte en la prevención del delito.

DEPENDENCIA GENERAL: D00 SECRETARIA DEL AYUNTAMIENTO

DEPENDENCIA AUXILIAR: 109 Registro Civil

ESTRUCTURA DEL INDICADOR

NOMBRE DEL INDICADOR: Porcentaje en los acompañamientos jurídicos a la población.

FÓRMULA DEL CÁLCULO: (Acompañamientos jurídicos a la población realizados/Acompañamientos jurídicos a la población solicitados)* 100

INTERPRETACIÓN: Muestra el porcentaje del número de acompañamientos jurídicos a la población.

DIMENSIÓN QUE ATIENDE: Eficiencia

DESCRIPCIÓN DEL FACTOR DE COMPARACIÓN: Informe trimestral

ÁMBITO GEOGRÁFICO:

COBERTURA:

LÍNEA BASE: 2019

FRECUENCIA DE MEDICIÓN: Trimestral

Número: NA 1.2

COMPORTAMIENTO DE LAS VARIABLES DURANTE EL TRIMESTRE: Abril-Junio

VARIABLE	UNIDAD DE MEDIDA	OPERACION	META ANUAL	AVANCE TRIMESTRAL				AVANCE ACUMULADO			
				Programado	%	Alcanzado	%	Programado	%	Alcanzado	%
Acompañamientos jurídicos a la población realizados	acompañamientos		0.00	0.00	0.00	0.00	0.00	0.00	0.00	0.00	0.00
Acompañamientos jurídicos a la población solicitados	acompañamientos		1.00	0.00	0.00	0.00	0.00	0.00	0.00	0.00	0.00

COMPORTAMIENTO DEL INDICADOR

DESCRIPCION DE LA META ANUAL

Brindar Acompañamientos jurídicos a la población

META ANUAL	TRIMESTRE: Abril-Junio							
	AVANCE TRIMESTRAL				AVANCE ACUMULADO			
	Programado	Alcanzado	EF%	SEMAFORO	Programado	Alcanzado	EF%	SEMAFORO
100.00	0.00	0.00	0.00		0.00	0.00	0.00	

DESCRIPCION DE RESULTADOS Y JUSTIFICACION EN CASO DE VARIACION SUPERIOR A ±10% RESPECTO A LO PROGRAMADO

EVALUACION DEL INDICADOR

DEPENDENCIA GENERAL: D00 SECRETARIA DEL AYUNTAMIENTO

DEPENDENCIA AUXILIAR: 109 Registro Civil

ELABORÓ

Lic. María de los Angeles Dávila

REVISÓ

I.A.Z. EPO. Vianey Castillo Arzate





JIQUIPILCO

Seguimiento Técnico 2020

PbRm-08b FICHA TECNICA DE SEGUIMIENTO DE INDICADORES 2020 DE GESTIÓN O ESTRATÉGICO

TIPO DE FICHA: OSFEM

PILAR DE DESARROLLO / EJE TRANSVERSAL: 4 Pilar 4: Seguridad

TEMA DE DESARROLLO: Seguridad con visión ciudadana

PROGRAMA PRESUPUESTARIO: 01080101 Protección Jurídica de las personas y sus bienes

PROYECTO PRESUPUESTARIO: 010801010301 Act. alización del registro civil

OBJETIVO DEL PROGRAMA PRESUPUESTARIO: Conjunto de acciones para el fortalecimiento de la seguridad pública municipal, edificando una alianza entre los distintos órdenes de gobierno y la población, a fin de consolidar una cultura de legalidad que impacte en la prevención del delito.

DEPENDENCIA GENERAL: D00 SECRETARIA DEL AYUNTAMIENTO

DEPENDENCIA AUXILIAR: 109 Registro Civil

ESTRUCTURA DEL INDICADOR

NOMBRE DEL INDICADOR: Porcentaje de la capacitación dentro del marco de la legislación aplicable para evitar prácticas indebidas en el ejercicio del servicio público.

FÓRMULA DEL CÁLCULO: (Eventos de capacitación realizados para evitar prácticas indebidas en el ejercicio del servicio público/Eventos de capacitación programados para evitar prácticas indebidas en el ejercicio del servicio público)*100

INTERPRETACIÓN: Muestra la tasa de variación del número

DIMENSIÓN QUE ATIENDE: Eficiencia **FRECUENCIA DE MEDICIÓN:** Trimestral

DESCRIPCIÓN DEL FACTOR DE COMPARACIÓN: Informe trimestral

AMBITO GEOGRAFICO:

COBERTURA:

LINEA BASE: 2018

Número: NA 2.1

COMPORTAMIENTO DE LAS VARIABLES DURANTE EL TRIMESTRE: Abril-Junio

VARIABLE	UNIDAD DE MEDIDA	OPERACION	META ANUAL	AVANCE TRIMESTRAL				AVANCE ACUMULADO			
				Programado	%	Alcanzado	%	Programado	%	Alcanzado	%
Eventos de capacitación realizados para evitar prácticas indebidas en el ejercicio del servicio público	eventos		0.00	0.00	0.00	0.00	0.00	0.00	0.00	0.00	0.00
Eventos de capacitación programados para evitar prácticas indebidas en el ejercicio del servicio público	eventos		1.00	0.00	0.00	0.00	0.00	0.00	0.00	0.00	0.00

COMPORTAMIENTO DEL INDICADOR

DESCRIPCION DE LA META ANUAL

Realizar eventos de capacitación para evitar prácticas indebidas en el ejercicio del servicio público

META ANUAL	TRIMESTRE: Abril-Junio							
	AVANCE TRIMESTRAL				AVANCE ACUMULADO			
	Programado	Alcanzado	EF%	SEMAFORO	Programado	Alcanzado	EF%	SEMAFORO
100.00	0.00	0.00	0.00		0.00	0.00	0.00	

DESCRIPCION DE RESULTADOS Y JUSTIFICACION EN CASO DE VARIACION SUPERIOR A ±10% RESPECTO A LO PROGRAMADO

DEPENDENCIA GENERAL: D00 SECRETARIA DEL AYUNTAMIENTO

DEPENDENCIA AUXILIAR: 109 Registro Civil

ELABORÓ

Lic. Maria de los Angeles Dávila



EVALUACION DEL INDICADOR

REVISÓ

I.A.Z. EPO. Vianey Castro Arzate



JIQUIPILCO

Seguimos Cumpliendo

PbRm-08b FICHA TECNICA DE SEGUIMIENTO DE INDICADORES 2020 DE GESTIÓN O ESTRATÉGICO

TIPO DE FICHA: OSFEM

PILAR DE DESARROLLO / EJE TRANSVERSAL: 4 Pilar 4: Seguridad

TEMA DE DESARROLLO: Seguridad con visión ciudadana

PROGRAMA PRESUPUESTARIO: 01080101 Protección jurídica de las personas y sus bienes

PROYECTO PRESUPUESTARIO: 010801010301 Act. alización del registro civil

OBJETIVO DEL PROGRAMA PRESUPUESTARIO: Conjunto de acciones para el fortalecimiento de la seguridad pública municipal, edificando una alianza entre los distintos órdenes de gobierno y la población, a fin de consolidar una cultura de legalidad que impacte en la prevención del delito.

DEPENDENCIA GENERAL: D00 SECRETARIA DEL AYUNTAMIENTO

DEPENDENCIA AUXILIAR: 109 Registro Civil

ESTRUCTURA DEL INDICADOR

NOMBRE DEL INDICADOR: Porcentaje de las dinámicas de sensibilización a los servidores públicos sobre las causas del incumplimiento de normas jurídicas.

FÓRMULA DEL CÁLCULO: $(\text{Dinámicas de sensibilización impartidas a los servidores públicos sobre las causas del incumplimiento de normas jurídicas} / \text{Dinámicas de sensibilización programadas a los servidores públicos sobre las causas del incumplimiento de normas jurídicas}) * 100$

INTERPRETACIÓN: Muestra el porcentaje del número de dinámicas de sensibilización a los servidores públicos sobre las causas del incumplimiento de normas jurídicas.

DIMENSIÓN QUE ATIENDE: Eficiencia **FRECUENCIA DE MEDICIÓN:** Trimestral

DESCRIPCIÓN DEL FACTOR DE COMPARACIÓN: Informe trimestral

AMBITO GEOGRAFICO:

COBERTURA:

LINEA BASE: 2019

Numero: NA 2.2

COMPORTAMIENTO DE LAS VARIABLES DURANTE EL TRIMESTRE: Abril-Junio

VARIABLE	UNIDAD DE MEDIDA	OPERACION	META ANUAL	AVANCE TRIMESTRAL				AVANCE ACUMULADO			
				Programado	%	Alcanzado	%	Programado	%	Alcanzado	%
Dinámicas de sensibilización impartidas a los servidores públicos sobre las causas del incumplimiento de normas jurídicas	dinámicas		0.00	0.00	0.00	0.00	0.00	0.00	0.00	0.00	0.00
Dinámicas de sensibilización programadas a los servidores públicos sobre las causas del incumplimiento de normas jurídicas	dinámicas		2.00	0.00	0.00	0.00	0.00	0.00	0.00	0.00	0.00

COMPORTAMIENTO DEL INDICADOR

DESCRIPCION DE LA META ANUAL:

Realizar Dinámicas de sensibilización a los servidores públicos sobre las causas del incumplimiento de normas jurídicas

META ANUAL	TRIMESTRE: Abril-Junio							
	AVANCE TRIMESTRAL				AVANCE ACUMULADO			
	Programado	Alcanzado	EF%	SEMAFORO	Programado	Alcanzado	EF%	SEMAFORO
100.00	0.00	0.00	0.00		0.00	0.00	0.00	

DESCRIPCION DE RESULTADOS Y JUSTIFICACION EN CASO DE VARIACION SUPERIOR A ±10 % RESPECTO A LO PROGRAMADO


EVALUACION DEL INDICADOR

DEPENDENCIA GENERAL: D00 SECRETARIA DEL AYUNTAMIENTO

DEPENDENCIA AUXILIAR: 109 Registro Civil

ELABORÓ

Lic. María de los Angeles Dávila



REVISÓ

L.A.Z. EPO. Víctor Castillo Arzate





JIQUIPILCO

Seguimiento Cuatrimestral 2019 - 2021

PbRm-08b FICHA TECNICA DE SEGUIMIENTO DE INDICADORES 2020 DE GESTIÓN O ESTRATEGICO

TIPO DE FICHA: OSFEM

PILAR DE DESARROLLO / EJE TRANSVERSAL: 4 Pilar 4: Seguridad

TEMA DE DESARROLLO: Seguridad con visión ciudadana

PROGRAMA PRESUPUESTARIO: 01080101 Protección jurídica de las personas y sus bienes

PROYECTO PRESUPUESTARIO: 010801010301 Act. alización del registro civil

OBJETIVO DEL PROGRAMA PRESUPUESTARIO: Conjunto de acciones para el fortalecimiento de la seguridad pública municipal, edificando una alianza entre los distintos órdenes de gobierno y la población, a fin de consolidar una cultura de legalidad que impacte en la prevención del delito.

DEPENDENCIA GENERAL: D00 SECRETARIA DEL AYUNTAMIENTO

DEPENDENCIA AUXILIAR: 109 Registro Civil

ESTRUCTURA DEL INDICADOR

NOMBRE DEL INDICADOR: Porcentaje de las quejas ante la comisión de hechos indebidos por parte de los servidores públicos.

FÓRMULA DEL CÁLCULO: (Quejas recibidas ante la comisión de hechos indebidos por parte de los servidores públicos/Quejas estimadas a recibir ante la comisión de hechos indebidos por parte de los servidores públicos)*100

INTERPRETACIÓN: Muestra el porcentaje del número de quejas ante la comisión de hechos indebidos por parte de los servidores públicos.

DIMENSIÓN QUE ATIENDE: Eficiencia **FRECUENCIA DE MEDICIÓN:** Trimestral

DESCRIPCIÓN DEL FACTOR DE COMPARACIÓN: Muestra el porcentaje del número

AMBITO GEOGRAFICO:

COBERTURA:

LÍNEA BASE: 2019

Número: NA 3.1

COMPORTAMIENTO DE LAS VARIABLES DURANTE EL TRIMESTRE: Abril-Junio

VARIABLE	UNIDAD DE MEDIDA	OPERACION	META ANUAL	AVANCE TRIMESTRAL				AVANCE ACUMULADO			
				Programado	%	Alcanzado	%	Programado	%	Alcanzado	%
Quejas recibidas ante la comisión de hechos indebidos por parte de los servidores públicos	quejas		0.00	0.00	0.00	0.00	0.00	0.00	0.00	0.00	0.00
Quejas estimadas a recibir ante la comisión de hechos indebidos por parte de los servidores públicos	quejas		0.00	0.00	0.00	0.00	0.00	0.00	0.00	0.00	0.00

COMPORTAMIENTO DEL INDICADOR

DESCRIPCION DE LA META ANUAL

Dar seguimiento a las Quejas recibidas ante la comisión de hechos indebidos por parte de los servidores públicos

META ANUAL	TRIMESTRE: Abril-Junio							
	AVANCE TRIMESTRAL				AVANCE ACUMULADO			
	Programado	Alcanzado	EF%	SEMAFORO	Programado	Alcanzado	EF%	SEMAFORO
0.00	0.00	0.00	0.00		0.00	0.00	0.00	

DESCRIPCIÓN DE RESULTADOS Y JUSTIFICACIÓN EN CASO DE VARIACIÓN SUPERIOR A ±10 % RESPECTO A LO PROGRAMADO

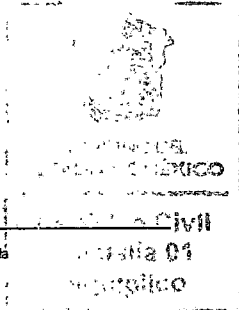
EVALUACION DEL INDICADOR

DEPENDENCIA GENERAL: D00 SECRETARIA DEL AYUNTAMIENTO

DEPENDENCIA AUXILIAR: 109 Registro Civil

ELABORÓ

Lic. Maria de los Angeles Dávila



REVISÓ

I.A.Z. EPO. Vianey Castillo Arzate



JIQUIPILCO

Seguimiento presupuestario 2019-2021

PbRm-08b FICHA TECNICA DE SEGUIMIENTO DE INDICADORES 2020 DE GESTIÓN O ESTRATÉGICO

TIPO DE FICHA: OSFEM

PILAR DE DESARROLLO / EJE TRANSVERSAL: 4 Pilar 4: Seguridad

TEMA DE DESARROLLO: Seguridad con visión ciudadana

PROGRAMA PRESUPUESTARIO: 01080101 Protección jurídica de las personas y sus bienes

PROYECTO PRESUPUESTARIO: 010801010301 Act. alización del registro civil

OBJETIVO DEL PROGRAMA PRESUPUESTARIO: Conjunto de acciones para el fortalecimiento de la seguridad pública municipal, edificando una alianza entre los distintos órdenes de gobierno y la población, a fin de consolidar una cultura de legalidad que impacte en la prevención del delito.

DEPENDENCIA GENERAL: D00 SECRETARIA DEL AYUNTAMIENTO

DEPENDENCIA AUXILIAR: 109 Registro Civil

ESTRUCTURA DEL INDICADOR

NOMBRE DEL INDICADOR: Porcentaje en la supervisión en el desempeño del servicio público de los servidores públicos.

FÓRMULA DEL CÁLCULO: (Exámenes de desempeño de funciones efectuados a los servidores públicos/Exámenes de desempeño de funciones programads)*100

INTERPRETACIÓN: Muestra el porcentaje del número de supervisión en el desempeño del servicio público de los servidores públicos.

DIMENSIÓN QUE ATIENDE: Eficiencia

DESCRIPCIÓN DEL FACTOR DE COMPARACIÓN: Informe trimestral

AMBITO GEOGRAFICO:

COBERTURA:

LINEA BASE: 2019

FRECUENCIA DE MEDICIÓN: Trimestral

Número: NA 3.2

COMPORTAMIENTO DE LAS VARIABLES DURANTE EL TRIMESTRE: Abril-Junio

VARIABLE	UNIDAD DE MEDIDA	OPERACION	META ANUAL	AVANCE TRIMESTRAL				AVANCE ACUMULADO			
				Programado	%	Alcanzado	%	Programado	%	Alcanzado	%
Exámenes de desempeño de funciones efectuados a los servidores públicos	exámenes		0.00	0.00	0.00	0.00	0.00	0.00	0.00	0.00	0.00
Exámenes de desempeño de funciones programados	exámenes		0.00	0.00	0.00	0.00	0.00	0.00	0.00	0.00	0.00

COMPORTAMIENTO DEL INDICADOR

DESCRIPCION DE LA META ANUAL

Realizar Exámenes de desempeño de funciones efectuados a los servidores públicos

META ANUAL	TRIMESTRE: Abril-Junio							
	AVANCE TRIMESTRAL				AVANCE ACUMULADO			
	Programado	Alcanzado	EF%	SEMAFORO	Programado	Alcanzado	EF%	SEMAFORO
0.00	0.00	0.00	0.00		0.00	0.00	0.00	

DESCRIPCION DE RESULTADOS Y JUSTIFICACION EN CASO DE VARIACION SUPERIOR A ± 10 % RESPECTO A LO PROGRAMADO

EVALUACION DEL INDICADOR

DEPENDENCIA GENERAL: D00 SECRETARIA DEL AYUNTAMIENTO

DEPENDENCIA AUXILIAR: 109 Registro Civil

ELABORÓ

Lic. Maria de los Angeles Dávila

GOBIERNO DEL ESTADO DE MÉXICO

Registro Civil

Oficial/a 01

Jiquipilco

REVISÓ

I.A.Z. EPO. Mian y Castillo Arzate

H. AYUNTAMIENTO CONSTITUCIONAL 2019-2021

JIQUIPILCO

Seguimos Cumpliendo

ACCESIBILIDAD, TRANSPARENCIA Y RESPONSABILIDAD EN LA INFORMACIÓN PÚBLICA

PILAR DE DESARROLLO / EJE TRANSVERSAL: 4 Pilar 4: Seguridad
TEMA DE DESARROLLO: Seguridad con visión ciudadana
PROGRAMA PRESUPUESTARIO: 01080101 Protección jurídica de las personas y sus bienes
PROYECTO PRESUPUESTARIO: 010801010301 Act. alización del registro civil
OBJETIVO DEL PROGRAMA PRESUPUESTARIO: Conjunto de acciones para el fortalecimiento de la seguridad pública municipal, edificando una alianza entre los distintos órdenes de gobierno y la población, a fin de consolidar una cultura de legalidad que impacte en la prevención del delito.
DEPENDENCIA GENERAL: D00 SECRETARIA DEL AYUNTAMIENTO
DEPENDENCIA AUXILIAR: 109 Registro Civil

ESTRUCTURA DEL INDICADOR

NOMBRE DEL INDICADOR: Tasa de variación del registro de actas de nacimiento levantadas
FÓRMULA DEL CÁLCULO: $(\text{Número de actas de nacimiento levantadas en el año actual} / \text{Número de actas de nacimientos levantadas en el año anterior}) - 1 * 100$
INTERPRETACIÓN: Muestra la tasa de variación del número de registros de actas de nacimiento levantadas
DIMENSIÓN QUE ATIENDE: Eficiencia **FRECUENCIA DE MEDICIÓN:** Semestral
DESCRIPCIÓN DEL FACTOR DE COMPARACIÓN: Informe trimestral
AMBITO GEOGRAFICO:
COBERTURA:
LINEA BASE: 2019
Numero: NA 4.1

COMPORTAMIENTO DE LAS VARIABLES DURANTE EL TRIMESTRE: Abril-Junio

VARIABLE	UNIDAD DE MEDIDA	OPERACION	META ANUAL	AVANCE TRIMESTRAL				AVANCE ACUMULADO			
				Programado	%	Alcanzado	%	Programado	%	Alcanzado	%
Número de actas de nacimiento levantadas en el año actual	actas		0.00	600.00	0.03	19.00	3.17	0.00	0.00	0.00	0.00
Número de actas de nacimientos levantadas en el año anterior	actas		1,260.00	600.00	47.62	19.00	3.17	0.00	0.00	0.00	0.00

COMPORTAMIENTO DEL INDICADOR

DESCRIPCION DE LA META ANUAL


emitir actas de nacimiento

META ANUAL	TRIMESTRE: Abril-Junio							
	AVANCE TRIMESTRAL				AVANCE ACUMULADO			
	Programado	Alcanzado	EF%	SEMAFORO	Programado	Alcanzado	EF%	SEMAFORO
89.21	100.00	100.00	100.00		0.00	0.00	0.00	

DESCRIPCION DE RESULTADOS Y JUSTIFICACION EN CASO DE VARIACION SUPERIOR A ±10% RESPECTO A LO PROGRAMADO

DEPENDENCIA GENERAL: D00 SECRETARIA DEL AYUNTAMIENTO
DEPENDENCIA AUXILIAR: 109 Registro Civil

ELABORÓ
 Lic. María de los Angeles Dávila



EVALUACION DEL INDICADOR

REVISÓ
 Lic. EPO. Víctor Castillo Arzate



PILAR DE DESARROLLO / EJE TRANSVERSAL: 4 Pilar 4: Seguridad
TEMA DE DESARROLLO: Seguridad con visión ciudadana
PROGRAMA PRESUPUESTARIO: 01080101 Protección Jurídica de las personas y sus bienes
PROYECTO PRESUPUESTARIO: 010801010301 Actualización del registro civil
OBJETIVO DEL PROGRAMA PRESUPUESTARIO: Conjunto de acciones para el fortalecimiento de la seguridad pública municipal, edificando una alianza entre los distintos órdenes de gobierno y la población, a fin de consolidar una cultura de legalidad que impacte en la prevención del delito.
DEPENDENCIA GENERAL: D00 SECRETARÍA DEL AYUNTAMIENTO
DEPENDENCIA AUXILIAR: 109 Registro Civil

ESTRUCTURA DEL INDICADOR

NOMBRE DEL INDICADOR: Tasa de variación del registro de actas de defunción levantadas
FÓRMULA DEL CÁLCULO: $((\text{Número de actas de defunciones levantadas en el año actual} / \text{Número de actas de defunciones levantadas en el año anterior}) - 1) * 100$
INTERPRETACIÓN: Muestra la tasa de variación del número
DIMENSIÓN QUE ATIENDE: Eficiencia **FRECUENCIA DE MEDICIÓN:** Semestral
DESCRIPCIÓN DEL FACTOR DE COMPARACIÓN: Informe trimestral
AMBITO GEOGRAFICO:
COBERTURA:
LINEA BASE: 2019
Numero: NA 4.2

COMPORTAMIENTO DE LAS VARIABLES DURANTE EL TRIMESTRE: Abril-Junio

VARIABLE	UNIDAD DE MEDIDA	OPERACION	META ANUAL	AVANCE TRIMESTRAL				AVANCE ACUMULADO			
				Programado	%	Alcanzado	%	Programado	%	Alcanzado	%
Número de actas de defunciones levantadas en el año actual	actas		0.00	130.00	0.03	61.00	46.92	0.00	0.00	0.00	0.00
Número de actas de defunciones levantadas en el año anterior	actas		262.00	130.00	49.62	61.00	46.92	0.00	0.00	0.00	0.00

**COMPORTAMIENTO DEL INDICADOR
DESCRIPCION DE LA META ANUAL**


Levantar actas de defunciones


META ANUAL	TRIMESTRE: Abril-Junio							
	AVANCE TRIMESTRAL				AVANCE ACUMULADO			
	Programado	Alcanzado	EF%	SEMAFORO	Programado	Alcanzado	EF%	SEMAFORO
0.38	0.00	0.00	0.00		0.00	0.00	0.00	


DESCRIPCION DE RESULTADOS Y JUSTIFICACION EN CASO DE VARIACION SUPERIOR A ±10% RESPECTO A LO PROGRAMADO

EVALUACION DEL INDICADOR

DEPENDENCIA GENERAL: D00 SECRETARÍA DEL AYUNTAMIENTO
DEPENDENCIA AUXILIAR: 109 Registro Civil

ELABORÓ

 Lic. Maria de los Angeles Dávila
 Registro Civil
 09/11/2020

REVISÓ

 Lic. EPO. Vianet Castillo Arzate





JIQUIPILCO

Segunda Edición: 2019

PbRm-08b FICHA TECNICA DE SEGUIMIENTO DE INDICADORES 2020 DE GESTIÓN O ESTRATEGICO

TIPO DE FICHA: OSFEM

PILAR DE DESARROLLO / EJE TRANSVERSAL: 4 Pilar 4: Seguridad

TEMA DE DESARROLLO: Seguridad con visión ciudadana

PROGRAMA PRESUPUESTARIO: 01080101 Protección jurídica de las personas y sus bienes

PROYECTO PRESUPUESTARIO: 010801010301 Act. alización del registro civil

OBJETIVO DEL PROGRAMA PRESUPUESTARIO: Conjunto de acciones para el fortalecimiento de la seguridad pública municipal, edificando una alianza entre los distintos órdenes de gobierno y la población, a fin de consolidar una cultura de legalidad que impacte en la prevención del delito.

DEPENDENCIA GENERAL: D00 SECRETARIA DEL AYUNTAMIENTO

DEPENDENCIA AUXILIAR: 109 Registro Civil

ESTRUCTURA DEL INDICADOR

NOMBRE DEL INDICADOR: Tasa de variación del registro de actas de matrimonios levantadas

FÓRMULA DEL CÁLCULO: $((\text{Número de actas de matrimonios levantadas en el año actual} / \text{Número de actas de matrimonios levantadas en el año anterior}) - 1) * 100$

INTERPRETACIÓN: Muestra la tasa de variación del número

DIMENSIÓN QUE ATIENDE: Eficiencia

DESCRIPCIÓN DEL FACTOR DE COMPARACIÓN: Informe trimestral

AMBITO GEOGRAFICO:

COBERTURA:

LINEA BASE: 2019

FRECUENCIA DE MEDICIÓN: Semestral

Número: NA 4.3

COMPORTAMIENTO DE LAS VARIABLES DURANTE EL TRIMESTRE: Abril-Junio

VARIABLE	UNIDAD DE MEDIDA	OPERACION	META ANUAL	AVANCE TRIMESTRAL				AVANCE ACUMULADO			
				Programado	%	Alcanzado	%	Programado	%	Alcanzado	%
Número de actas de matrimonios levantadas en el año actual	actas		0.00	60.00	0.00	5.00	8.33	0.00	0.00	0.00	0.00
Número de actas de matrimonios levantadas en el año anterior	actas		125.00	60.00	48.00	5.00	8.33	0.00	0.00	0.00	0.00

COMPORTAMIENTO DEL INDICADOR

DESCRIPCION DE LA META ANUAL

Dar atención para emitir actas de matrimonio

META ANUAL	TRIMESTRE: Abril-Junio							
	AVANCE TRIMESTRAL				AVANCE ACUMULADO			
	Programado	Alcanzado	EF%	SEMAFORO	Programado	Alcanzado	EF%	SEMAFORO
1.60	0.00	0.00	0.00		0.00	0.00	0.00	

DESCRIPCION DE RESULTADOS Y JUSTIFICACION EN CASO DE VARIACION SUPERIOR A ±10% RESPECTO A LO PROGRAMADO

EVALUACION DEL INDICADOR

DEPENDENCIA GENERAL: D00 SECRETARIA DEL AYUNTAMIENTO

DEPENDENCIA AUXILIAR: 109 Registro Civil

ELABORÓ

Lic. María de los Angeles Dávila

REVISÓ

I.A.Z. EPO. Maibrey Castillo Arzate

PILAR DE DESARROLLO / EJE TRANSVERSAL: 4 Pilar 4: Seguridad
TEMA DE DESARROLLO: Seguridad con visión ciudadana
PROGRAMA PRESUPUESTARIO: 01080101 Protección jurídica de las personas y sus bienes
PROYECTO PRESUPUESTARIO: 010801010301 Act. alización del registro civil
OBJETIVO DEL PROGRAMA PRESUPUESTARIO: Conjunto de acciones para el fortalecimiento de la seguridad pública municipal, edificando una alianza entre los distintos órdenes de gobierno y la población, a fin de consolidar una cultura de legalidad que impacte en la prevención del delito.
DEPENDENCIA GENERAL: D00 SECRETARIA DEL AYUNTAMIENTO
DEPENDENCIA AUXILIAR: 109 Registro Civil

ESTRUCTURA DEL INDICADOR

NOMBRE DEL INDICADOR: Tasa de variación del registro de actas divorcios evantadas
FÓRMULA DEL CÁLCULO: $(\text{Número de actas de divorcios levantadas en el año actual} / \text{Número de actas de divorcios levantadas en el año anterior}) - 1) * 100$
INTERPRETACIÓN: Muestra la tasa de variación del número de registros de actas divorcios levantadas
DIMENSIÓN QUE ATIENDE: Eficiencia **FRECUENCIA DE MEDICIÓN:** Semestral
DESCRIPCIÓN DEL FACTOR DE COMPARACIÓN: Informe trimestral
AMBITO GEOGRAFICO:
COBERTURA:
LINEA BASE: 2019
Número: NA 4.4

COMPORTAMIENTO DE LAS VARIABLES DURANTE EL TRIMESTRE: Abril-Junio

VARIABLE	UNIDAD DE MEDIDA	OPERACION	META ANUAL	AVANCE TRIMESTRAL				AVANCE ACUMULADO			
				Programado	%	Alcanzado	%	Programado	%	Alcanzado	%
Número de actas de divorcios levantadas en el año actual	actas		0.00	20.00	0.00	0.00	0.00	0.00	0.00	0.00	0.00
Número de actas de divorcios levantadas en el año anterior	actas		45.00	25.00	55.56	0.00	0.00	0.00	0.00	0.00	0.00

COMPORTAMIENTO DEL INDICADOR

DESCRIPCION DE LA METAANUAL


Dar atención en actas para levantar actas de divorcio


META ANUAL	TRIMESTRE: (Abril-Junio)							
	AVANCE TRIMESTRAL				AVANCE ACUMULADO			
	Programado	Alcanzado	EF%	SEMAFORO	Programado	Alcanzado	EF%	SEMAFORO
0.00	-20.00	0.00	0.00		0.00	0.00	0.00	

DESCRIPCIÓN DE RESULTADOS Y JUSTIFICACIÓN EN CASO DE VARIACION SUPERIOR A ±10% RESPECTO A LO PROGRAMADO

EVALUACION DEL INDICADOR

DEPENDENCIA GENERAL: D00 SECRETARIA DEL AYUNTAMIENTO
DEPENDENCIA AUXILIAR: 109 Registro Civil


ELABORÓ
 Lic. María de los Angeles Dávila


REVISÓ
 Lic. EPO. Vianey Castillo Arzate





JIQUIPILCO

Seguimos Creando Oportunidades

PbRm-08b FICHA TECNICA DE SEGUIMIENTO DE INDICADORES 2020 DE GESTIÓN O ESTRATEGICO

TIPO DE FICHA: OSFEM

PILAR DE DESARROLLO / EJE TRANSVERSAL: 4 Pilar 4: Seguridad

TEMA DE DESARROLLO: Seguridad con visión ciudadana

PROGRAMA PRESUPUESTARIO: 01080101 Protección jurídica de las personas y sus bienes

PROYECTO PRESUPUESTARIO: 010801010301 Actualización del registro civil

OBJETIVO DEL PROGRAMA PRESUPUESTARIO: Conjunto de acciones para el fortalecimiento de la seguridad pública municipal, edificando una alianza entre los distintos órdenes de gobierno y la población, a fin de consolidar una cultura de legalidad que impacte en la prevención del delito.

DEPENDENCIA GENERAL: D00 SECRETARIA DEL AYUNTAMIENTO

DEPENDENCIA AUXILIAR: 109 Registro Civil

ESTRUCTURA DEL INDICADOR

NOMBRE DEL INDICADOR: Tasa de variación del registro de adopciones levantadas

FÓRMULA DEL CÁLCULO: $(\text{Número de actas de adopciones levantadas en el año actual} / \text{Número de actas de adopciones levantadas en el año anterior}) - 1) * 100$

INTERPRETACIÓN: Muestra la tasa de variación del número de adopciones levantadas

DIMENSIÓN QUE ATIENDE: Eficiencia FRECUENCIA DE MEDICIÓN: Semestral

DESCRIPCIÓN DEL FACTOR DE COMPARACIÓN: Informe trimestral

AMBITO GEOGRAFICO:

COBERTURA:

LÍNEA BASE: 2019

Numero: NA 4.5

COMPORTAMIENTO DE LAS VARIABLES DURANTE EL TRIMESTRE: Abril-Junio

VARIABLE	UNIDAD DE MEDIDA	OPERACION	META ANUAL	AVANCE TRIMESTRAL				AVANCE ACUMULADO			
				Programado	%	Alcanzado	%	Programado	%	Alcanzado	%
Número de actas de adopciones levantadas en el año actual	años		0.00	0.00	0.00	0.00	0.00	0.00	0.00	0.00	0.00
Número de actas de adopciones levantadas en el año anterior	años		0.00	0.00	0.00	0.00	0.00	0.00	0.00	0.00	0.00

COMPORTAMIENTO DEL INDICADOR

DESCRIPCION DE LA METAANUAL

brindar a tiempo para levantar actas de adopciones

META ANUAL	TRIMESTRE: Abril-Junio							
	AVANCE TRIMESTRAL				AVANCE ACUMULADO			
	Programado	Alcanzado	EF%	SEMAFORO	Programado	Alcanzado	EF%	SEMAFORO
0.00	0.00	0.00	0.00		0.00	0.00	0.00	

DESCRIPCION DE RESULTADOS Y JUSTIFICACION EN CASO DE VARIACION SUPERIOR A ±10% RESPECTO A LO PROGRAMADO


EVALUACION DEL INDICADOR

DEPENDENCIA GENERAL: D00 SECRETARIA DEL AYUNTAMIENTO

DEPENDENCIA AUXILIAR: 109 Registro Civil

ELABORÓ

Lic. Maria de los Angeles Dávila



REVISÓ

L.A.Z. EPO. Mian y Castillo Arzate

PILAR DE DESARROLLO / EJE TRANSVERSAL: 4 Pilar 4: Seguridad
TEMA DE DESARROLLO: Seguridad con visión ciudadana
PROGRAMA PRESUPUESTARIO: 01080101 Protección jurídica de las personas y sus bienes
PROYECTO PRESUPUESTARIO: 010801010301 Actualización del registro civil
OBJETIVO DEL PROGRAMA PRESUPUESTARIO: Conjunto de acciones para el fortalecimiento de la seguridad pública municipal, edificando una alianza entre los distintos órdenes de gobierno y la población, a fin de consolidar una cultura de legalidad que impacte en la prevención del delito.
DEPENDENCIA GENERAL: D00 SECRETARÍA DEL AYUNTAMIENTO
DEPENDENCIA AUXILIAR: 109 Registro Civil

ESTRUCTURA DEL INDICADOR

NOMBRE DEL INDICADOR: Tasa de variación del registro de actas de reconocimientos de hijos levantadas
FÓRMULA DEL CÁLCULO: $((\text{Número de actas de reconocimiento de hijos levantadas en el año actual} / \text{Número de actas de reconocimiento de hijos levantadas en el año anterior}) * 100)$
INTERPRETACIÓN: Muestra la tasa de variación del número de registros de actas de reconocimientos de hijos levantadas
DIMENSIÓN QUE ATIENDE: Eficiencia **FRECUENCIA DE MEDICIÓN:** Semestral
DESCRIPCIÓN DEL FACTOR DE COMPARACIÓN: Informe trimestral
AMBITO GEOGRAFICO:
COBERTURA:
LÍNEA BASE: 2019
Numero: NA 4.6

COMPORTAMIENTO DE LAS VARIABLES DURANTE EL TRIMESTRE: Abril-Junio

VARIABLE	UNIDAD DE MEDIDA	OPERACION	META ANUAL	AVANCE TRIMESTRAL				AVANCE ACUMULADO			
				Programado	%	Alcanzado	%	Programado	%	Alcanzado	%
Número de actas de reconocimiento de hijos levantadas en el año actual	actas		0.00	23.00	0.00	0.00	0.00	0.00	0.00	0.00	0.00
Número de actas de reconocimiento de hijos levantadas en el año anterior	actas		42.00	23.00	54.75	0.00	0.00	0.00	0.00	0.00	0.00


**COMPORTAMIENTO DEL INDICADOR
DESCRIPCION DE LA META ANUAL**


Brindar atención para levantar actas de reconocimiento de hijos

META ANUAL	TRIMESTRE: Abril-Junio							
	AVANCE TRIMESTRAL				AVANCE ACUMULADO			
	Programado	Alcanzado	EF%	SEMAFORO	Programado	Alcanzado	EF%	SEMAFORO
11.60	0.00	0.00	0.00		0.00	0.00	0.00	

DESCRIPCION DE RESULTADOS Y JUSTIFICACION EN CASO DE VARIACION SUPERIOR A ±10 % RESPECTO A LO PROGRAMADO

DEPENDENCIA GENERAL: D00 SECRETARÍA DEL AYUNTAMIENTO
DEPENDENCIA AUXILIAR: 109 Registro Civil

ELABORÓ

 Lic. María de los Angeles Dávila



EVALUACION DEL INDICADOR

REVISÓ

 I.A.Z. EPO. Vianney Castilla Arzate





JIQUIPILCO

Seguimiento de la Ley de Acceso a la Información Pública

PbRm-08b FICHA TECNICA DE SEGUIMIENTO DE INDICADORES 2020 DE GESTIÓN O ESTRATEGICO

TIPO DE FICHA: OSFEM

PILAR DE DESARROLLO / EJE TRANSVERSAL: 4 Pilar 4: Seguridad

TEMA DE DESARROLLO: Seguridad con visión ciudadana

PROGRAMA PRESUPUESTARIO: 01080101 Protección jurídica de las personas y sus bienes

PROYECTO PRESUPUESTARIO: 010801010301 Actualización del registro civil

OBJETIVO DEL PROGRAMA PRESUPUESTARIO: Conjunto de acciones para el fortalecimiento de la seguridad pública municipal, edificando una alianza entre los distintos órdenes de gobierno y la población, a fin de consolidar una cultura de legalidad que impacte en la prevención del delito.

DEPENDENCIA GENERAL: D00 SECRETARIA DEL AYUNTAMIENTO

DEPENDENCIA AUXILIAR: 109 Registro Civil

ESTRUCTURA DEL INDICADOR

NOMBRE DEL INDICADOR: Tasa de variación del registro de actas de reconocimientos de declaración de ausencias

FÓRMULA DEL CÁLCULO: $((\text{Número de actas de declaración de ausencias levantadas en el año actual} / \text{Número de actas de declaración de ausencias levantadas en el año anterior}) * 100$

INTERPRETACIÓN: Muestra la tasa de variación del número de registros de actas de reconocimientos de declaración de ausencias

DIMENSIÓN QUE ATIENDE: Eficiencia **FRECUENCIA DE MEDICIÓN:** Semestral

DESCRIPCIÓN DEL FACTOR DE COMPARACIÓN: Informe trimestral

AMBITO GEOGRAFICO:

COBERTURA:

LINEA BASE: 2019

Numero: NA 4.7

COMPORTAMIENTO DE LAS VARIABLES DURANTE EL TRIMESTRE: Abril-Junio

VARIABLE	UNIDAD DE MEDIDA	OPERACION	META ANUAL	AVANCE TRIMESTRAL				AVANCE ACUMULADO			
				Programado	%	Alcanzado	%	Programado	%	Alcanzado	%
Número de actas de declaración de ausencias levantadas en el año actual	actas		0.00	2.00	0.00	0.00	0.00	0.00	0.00	0.00	0.00
Número de actas de declaración de ausencias levantadas en el año anterior	actas		3.00	2.00	66.67	0.00	0.00	0.00	0.00	0.00	0.00

COMPORTAMIENTO DEL INDICADOR

DESCRIPCION DE LA META ANUAL

Brindar atención a la población para levantar actas de declaración de ausencias

META ANUAL	TRIMESTRE: Abril-Junio							
	AVANCE TRIMESTRAL				AVANCE ACUMULADO			
	Programado	Alcanzado	EF%	SEMAFORO	Programado	Alcanzado	EF%	SEMAFORO
0.00	0.00	0.00	0.00		0.00	0.00	0.00	

DESCRIPCION DE RESULTADOS Y JUSTIFICACION EN CASO DE VARIACION SUPERIOR A ±10% RESPECTO A LO PROGRAMADO

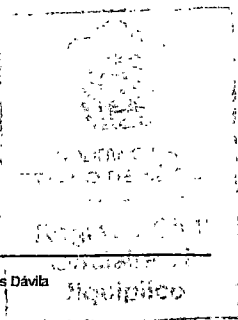
EVALUACION DEL INDICADOR

DEPENDENCIA GENERAL: D00 SECRETARIA DEL AYUNTAMIENTO

DEPENDENCIA AUXILIAR: 109 Registro Civil


ELABORÓ

Lic. Maria de los Angeles Dávila



REVISÓ

L.A.Z. EPO. Mianes Casillo Arzate





JIQUIPILCO

Seguimos Comprometidos

PbRm-08b FICHA TECNICA DE SEGUIMIENTO DE INDICADORES 2020 DE GESTIÓN O ESTRATEGICO

TIPO DE FICHA: OSFEM

PILAR DE DESARROLLO / EJE TRANSVERSAL: II Eje transversal II: Gobierno Moderno, Capaz y Responsable

TEMA DE DESARROLLO: Finanzas públicas sanas.

PROGRAMA PRESUPUESTARIO: 01080102 Modernización del catastro mexiquense

PROYECTO PRESUPUESTARIO: 010801020201 Información catastral municipal

OBJETIVO DEL PROGRAMA PRESUPUESTARIO: Engloba las acciones que se llevan a cabo en los procesos de registro de bienes inmuebles en el Estado de México, así como determinar extensión geográfica y valor catastral por demarcación que definan la imposición fiscal.

DEPENDENCIA GENERAL: L00 TESORERIA

DEPENDENCIA AUXILIAR: 118 Catastro Municipal

ESTRUCTURA DEL INDICADOR

NOMBRE DEL INDICADOR: Porcentaje en los servicios catastrales solicitados por la población.

FÓRMULA DEL CÁLCULO: (Servicios catastrales solicitados por la población/Servicios catastrales atendidos a la población)*100

INTERPRETACIÓN: Muestra el porcentaje del número de los servicios catastrales solicitados por la población.

DIMENSIÓN QUE ATIENDE: Eficiencia

DESCRIPCIÓN DEL FACTOR DE COMPARACIÓN: Informe trimestral

ÁMBITO GEOGRÁFICO:

COBERTURA:

LÍNEA BASE: 2019

FRECUENCIA DE MEDICIÓN: Semestral

Numero: NC 1

COMPORTAMIENTO DE LAS VARIABLES DURANTE EL TRIMESTRE: Abril-Junio

VARIABLE	UNIDAD DE MEDIDA	OPERACION	META ANUAL	AVANCE TRIMESTRAL				AVANCE ACUMULADO			
				Programado	%	Alcanzado	%	Programado	%	Alcanzado	%
Servicios catastrales solicitados por la población	servicios		0.00	320.00	0.00	0.00	0.00	0.00	0.00	0.00	0.00
Servicios catastrales atendidos a la población	servicios		910.00	320.00	35.15	0.00	0.00	0.00	0.00	0.00	0.00

**COMPORTAMIENTO DEL INDICADOR
DESCRIPCION DE LA META ANUAL**

Brindar atención a la ciudadanía en servicios catastrales

META ANUAL	TRIMESTRE: Abril-Junio							
	AVANCE TRIMESTRAL				AVANCE ACUMULADO			
	Programado	Alcanzado	EF%	SEMAFORO	Programado	Alcanzado	EF%	SEMAFORO
100.00	100.00	0.00	0.00		0.00	0.00	0.00	

DESCRIPCION DE RESULTADOS Y JUSTIFICACION EN CASO DE VARIACION SUPERIOR A ±10% RESPECTO A LO PROGRAMADO

EVALUACION DEL INDICADOR

DEPENDENCIA GENERAL: L00 TESORERIA

DEPENDENCIA AUXILIAR: 118 Catastro Municipal

ELABORÓ

Lic. Iván Becerra Becerra

REVISÓ

I.A.Z. EPO. Manley Castillo Arzate



JIQUIPILCO

Seguimos Creyendo en el Futuro

PbRm-08b FICHA TECNICA DE SEGUIMIENTO DE INDICADORES 2020 DE GESTIÓN O ESTRATEGICO

TIPO DE FICHA: OSFEM

PILAR DE DESARROLLO / EJE TRANSVERSAL: II Eje transversal II: Gobierno Moderno, Capaz y Responsable

TEMA DE DESARROLLO: Finanzas públicas sanas .

PROGRAMA PRESUPUESTARIO: 01080102 Modernización del catastro mexiquense

PROYECTO PRESUPUESTARIO: 010801020201 Información catastral municipal

OBJETIVO DEL PROGRAMA PRESUPUESTARIO: Engloba las acciones que se llevan a cabo en los procesos de registro de bienes inmuebles en el Estado de México, así como determinar extensión geográfica y valor catastral por demarcación que definan la imposición fiscal.

DEPENDENCIA GENERAL: L00 TESORERIA

DEPENDENCIA AUXILIAR: 118 Catastro Municipal

ESTRUCTURA DEL INDICADOR

NOMBRE DEL INDICADOR: Porcentaje en los levantamientos topográficos catastrales de inmuebles.

FÓRMULA DEL CÁLCULO: (Levantamientos topográficos realizados para la actualización catastral de inmuebles/Levantamientos topográficos programados para la actualización catastral de inmuebles)*100

INTERPRETACIÓN: Muestra el porcentaje del número de levantamientos topográficos catastrales de inmuebles

DIMENSIÓN QUE ATIENDE: Eficiencia **FRECUENCIA DE MEDICIÓN:** Semestral

DESCRIPCIÓN DEL FACTOR DE COMPARACIÓN: Informe trimestral

AMBITO GEOGRAFICO:

COBERTURA:

LINEA BASE: 2019

Numero: NC 2

COMPORTAMIENTO DE LAS VARIABLES DURANTE EL TRIMESTRE: Abril-Junio

VARIABLE	UNIDAD DE MEDIDA	OPERACION	META ANUAL	AVANCE TRIMESTRAL				AVANCE ACUMULADO			
				Programado	%	Alcanzado	%	Programado	%	Alcanzado	%
Levantamientos topográficos realizados para la actualización catastral de inmuebles	Levantamientos		0.00	180.00	0.00	0.00	0.00	0.00	0.00	0.00	0.00
Levantamientos topográficos programados para la actualización catastral de inmuebles	Levantamientos		360.00	180.00	50.00	0.00	0.00	0.00	0.00	0.00	0.00

COMPORTAMIENTO DEL INDICADOR

DESCRIPCION DE LA META ANUAL

Brindar la atención en levantamientos topograficos

META ANUAL	TRIMESTRE: Abril-Junio							
	AVANCE TRIMESTRAL				AVANCE ACUMULADO			
	Programado	Alcanzado	EF%	SEMAFORO	Programado	Alcanzado	EF%	SEMAFORO
100.00	100.00	0.00	0.00		0.00	0.00	0.00	

DESCRIPCION DE RESULTADOS Y JUSTIFICACION EN CASO DE VARIACION SUPERIOR A ±10% RESPECTO A LO PROGRAMADO

EVALUACION DEL INDICADOR

DEPENDENCIA GENERAL: L00 TESORERIA

DEPENDENCIA AUXILIAR: 118 Catastro Municipal

ELABORÓ:

Lc. Iván Becerril Becerril

REVISÓ:

I.A.Z. EPO. Wainer Castellanos Arzate



JIQUIPILCO

501 5105 Callejón - 1180 220 - 201

PbRm-08b FICHA TECNICA DE SEGUIMIENTO DE INDICADORES 2020 DE GESTIÓN O ESTRATEGICO

TIPO DE FICHA: OSFEM

PILAR DE DESARROLLO / EJE TRANSVERSAL: II Eje transversal II: Gobierno Moderno, Capaz y Responsable

TEMA DE DESARROLLO: Finanzas públicas sanas .

PROGRAMA PRESUPUESTARIO: 01080102 Modernización del catastro mexiquense

PROYECTO PRESUPUESTARIO: 010801020201 Información catastral municipal

OBJETIVO DEL PROGRAMA PRESUPUESTARIO: Engloba las acciones que se llevan a cabo en los procesos de registro de bienes inmuebles en el Estado de México, así como determinar extensión geográfica y valor catastral por demarcación que definan la imposición fiscal.

DEPENDENCIA GENERAL: L00 TESORERIA

DEPENDENCIA AUXILIAR: 118 Catastro Municipal

ESTRUCTURA DEL INDICADOR

NOMBRE DEL INDICADOR: Porcentaje en la recepción de las solicitudes de trámite catastral.

FÓRMULA DEL CÁLCULO: (Solicitudes de trámite catastral recibidas/Solicitudes de trámite catastral programadas)*100

INTERPRETACIÓN: Muestra el porcentaje del número de recepción de las solicitudes de trámite catastral.

DIMENSIÓN QUE ATIENDE: Eficiencia

DESCRIPCIÓN DEL FACTOR DE COMPARACIÓN: Informe trimestral

AMBITO GEOGRAFICO:

COBERTURA:

LÍNEA BASE: 2010

FRECUENCIA DE MEDICIÓN: Trimestral

Número: NA 1.1

COMPORTAMIENTO DE LAS VARIABLES DURANTE EL TRIMESTRE: Abril-Junio

VARIABLE	UNIDAD DE MEDIDA	OPERACION	META ANUAL	AVANCE TRIMESTRAL				AVANCE ACUMULADO			
				Programado	%	Alcanzado	%	Programado	%	Alcanzado	%
Solicitudes de trámite catastral recibidas	solicitudes		0.00	230.00	0.00	0.00	0.00	0.00	0.00	0.00	0.00
Solicitudes de trámite catastral programados	solicitudes		915.00	230.00	25.14	0.00	0.00	0.00	0.00	0.00	0.00

COMPORTAMIENTO DEL INDICADOR

DESCRIPCION DE LA META ANUAL

Dar seguimiento a las solicitudes recibidas de trámite catastral

META ANUAL	TRIMESTRE: (Abril-Junio)							
	AVANCE TRIMESTRAL				AVANCE ACUMULADO			
	Programado	Alcanzado	EF%	SEMAFORO	Programado	Alcanzado	EF%	SEMAFORO
100.00	100.00	0.00	0.00		0.00	0.00	0.00	

DESCRIPCIÓN DE RESULTADOS Y JUSTIFICACIÓN EN CASO DE VARIACION SUPERIOR A ±10 % RESPECTO A LO PROGRAMADO

EVALUACION DEL INDICADOR

DEPENDENCIA GENERAL: L00 TESORERIA

DEPENDENCIA AUXILIAR: 118 Catastro Municipal

ELABORO:

Lic. Iván Becerra Becerra

REVISÓ:

I.A.Z. EPO. Van Ley Casilla Arzate



JIQUIPILCO

Según lo establece el artículo 115 de la Ley de Planeación

PbRm-08b FICHA TÉCNICA DE SEGUIMIENTO DE INDICADORES 2020 DE GESTIÓN O ESTRATÉGICO

TIPO DE FICHA: OSFEM

PILAR DE DESARROLLO / EJE TRANSVERSAL: II Eje transversal II: Gobierno Moderno, Capaz y Responsable

TEMA DE DESARROLLO: Finanzas públicas sanas .

PROGRAMA PRESUPUESTARIO: 01080102 Modernización del catastro mexiquense

PROYECTO PRESUPUESTARIO: 010801020201 Información catastral municipal

OBJETIVO DEL PROGRAMA PRESUPUESTARIO: Engloba las acciones que se llevan a cabo en los procesos de registro de bienes inmuebles en el Estado de México, así como determinar extensión geográfica y valor catastral por demarcación que definan la imposición fiscal.

DEPENDENCIA GENERAL: L00 TESORERIA

DEPENDENCIA AUXILIAR: 118 Catastro Municipal

ESTRUCTURA DEL INDICADOR

NOMBRE DEL INDICADOR: Porcentaje en la atención de las solicitudes de trámite catastral.

FÓRMULA DEL CÁLCULO: (Solicitudes de trámite catastral atendidas/Solicitudes de trámite catastral en proceso)*100

INTERPRETACIÓN: Muestra el porcentaje del número de atenciones a las solicitudes de trámite catastral.

DIMENSIÓN QUE ATIENDE: Eficiencia

DESCRIPCIÓN DEL FACTOR DE COMPARACIÓN: Informe trimestral

AMBITO GEOGRAFICO:

COBERTURA:

LÍNEA BASE: 2019

FRECUENCIA DE MEDICIÓN: Trimestral

Numero: NA 1.2

COMPORTAMIENTO DE LAS VARIABLES DURANTE EL TRIMESTRE: Abril-Junio

VARIABLE	UNIDAD DE MEDIDA	OPERACION	META ANUAL	AVANCE TRIMESTRAL				AVANCE ACUMULADO			
				Programado	%	Alcanzado	%	Programado	%	Alcanzado	%
Solicitudes de trámite catastral atendidas	solicitudes	Sumable	915.00	230.00	25.14	0.00	0.00	320.00	34.97	135.00	42.19
Solicitudes de trámite catastral en proceso	solicitudes		0.00	0.00	0.00	0.00	0.00	0.00	0.00	0.00	0.00

COMPORTAMIENTO DEL INDICADOR

DESCRIPCION DE LA META ANUAL

Dar seguimiento a las solicitudes de trámite catastral.

META ANUAL	TRIMESTRE: Abril-Junio							
	AVANCE TRIMESTRAL				AVANCE ACUMULADO			
	Programado	Alcanzado	EF%	SEMAFORO	Programado	Alcanzado	EF%	SEMAFORO
0.00	0.00	0.00	0.00		0.00	0.00	0.00	

DESCRIPCIÓN DE RESULTADOS Y JUSTIFICACIÓN EN CASO DE VARIACIÓN SUPERIOR A ±10% RESPECTO A LO PROGRAMADO

EVALUACION DEL INDICADOR

DEPENDENCIA GENERAL: L00 TESORERIA

DEPENDENCIA AUXILIAR: 118 Catastro Municipal

ELABORÓ

Lic. Iván Becerril Becerril



REVISÓ

I.A.Z. EPO Vian y Castillo Arzate





JIQUIPILCO

Segundo Ayuntamiento 2019-2021

PbRm-08b FICHA TECNICA DE SEGUIMIENTO DE INDICADORES 2020 DE GESTIÓN O ESTRATÉGICO

TIPO DE FICHA: OSFEM

PILAR DE DESARROLLO / EJE TRANSVERSAL: II Eje transversal II: Gobierno Moderno, Capaz y Responsable

TEMA DE DESARROLLO: Finanzas públicas sanas .

PROGRAMA PRESUPUESTARIO: 01080102 Modernización del catastro mexiquense

PROYECTO PRESUPUESTARIO: 010801020201 Información catastral municipal

OBJETIVO DEL PROGRAMA PRESUPUESTARIO: Engloba las acciones que se llevan a cabo en los procesos de registro de bienes inmuebles en el Estado de México, así como determinar extensión geográfica y valor catastral por demarcación que definen la imposición fiscal.

DEPENDENCIA GENERAL: L00 TESORERIA

DEPENDENCIA AUXILIAR: 118 Catastro Municipal

ESTRUCTURA DEL INDICADOR

NOMBRE DEL INDICADOR: Porcentaje en la programación para la realización de diligencias de inspección y medición de inmuebles.

FÓRMULA DEL CÁLCULO: (Diligencias de inspección y medición de inmuebles realizadas/Diligencias de inspección y medición de inmuebles programadas)*100

INTERPRETACIÓN: Muestra el porcentaje del número en la programación para la realización de diligencias de inspección y medición de inmuebles.

DIMENSIÓN QUE ATIENDE: Eficiencia

DESCRIPCIÓN DEL FACTOR DE COMPARACIÓN: Informe trimestral

AMBITO GEOGRAFICO:

COBERTURA:

LINEA BASE: 2019

FRECUENCIA DE MEDICIÓN: Trimestral

Numero: NA 2.1

COMPORTAMIENTO DE LAS VARIABLES DURANTE EL TRIMESTRE: Abril-Junio

VARIABLE	UNIDAD DE MEDIDA	OPERACION	META ANUAL	AVANCE TRIMESTRAL				AVANCE ACUMULADO			
				Programado	%	Alcanzado	%	Programado	%	Alcanzado	%
Diligencias de inspección y medición de inmuebles realizadas	diligencia		0.00	30.00	0.00	0.00	0.00	0.00	0.00	0.00	0.00
Diligencias de inspección y medición de inmuebles programadas	Diligencia		90.00	30.00	33.33	0.00	0.00	0.00	0.00	0.00	0.00

COMPORTAMIENTO DEL INDICADOR

DESCRIPCION DE LA META ANUAL

Realizar Diligencias de inspección y medición de inmuebles

META ANUAL	TRIMESTRE: Abril-Junio							
	AVANCE TRIMESTRAL				AVANCE ACUMULADO			
	Programado	Alcanzado	EF%	SEMAFORO	Programado	Alcanzado	EF%	SEMAFORO
100.00	100.00	0.00	0.00		0.00	0.00	0.00	

DESCRIPCION DE RESULTADOS Y JUSTIFICACION EN CASO DE VARIACION SUPERIOR A ±10 % RESPECTO A LO PROGRAMADO

EVALUACION DEL INDICADOR

DEPENDENCIA GENERAL: L00 TESORERIA

DEPENDENCIA AUXILIAR: 118 Catastro Municipal

ELABORO

Lic. Iván Becerril Becerril

REVISÓ

LA.Z. EPO. Vianey Castillo Arzate





JIQUIPILCO

Seguros, Comercio, Medio Ambiente

PbRm-08b FICHA TECNICA DE SEGUIMIENTO DE INDICADORES 2020 DE GESTIÓN O ESTRATEGICO

TIPO DE FICHA: OSFEM

PILAR DE DESARROLLO / EJE TRANSVERSAL: II Eje transversal II: Gobierno Moderno, Capaz y Responsable

TEMA DE DESARROLLO: Finanzas públicas sanas.

PROGRAMA PRESUPUESTARIO: 01080102 Modernización del catastro mexiquense

PROYECTO PRESUPUESTARIO: 010801020201 Información catastral municipal

OBJETIVO DEL PROGRAMA PRESUPUESTARIO: Engloba las acciones que se llevan a cabo en los procesos de registro de bienes inmuebles en el Estado de México, así como determinar extensión geográfica y valor catastral por demarcación que definan la imposición fiscal.

DEPENDENCIA GENERAL: L00 TESORERIA

DEPENDENCIA AUXILIAR: 118 Catastro Municipal

ESTRUCTURA DEL INDICADOR

NOMBRE DEL INDICADOR: Porcentaje en la notificación para la realización de diligencias de inspección y medición de inmuebles.

FÓRMULA DEL CÁLCULO: (Notificaciones entregadas para la realización de diligencias de inspección y medición de inmuebles/Notificaciones generadas para la realización de diligencias de inspección y medición de inmuebles)*100

INTERPRETACIÓN: Muestra el porcentaje del número de notificaciones realizadas de diligencias de inspección y medición de inmuebles.

DIMENSIÓN QUE ATIENDE: Eficiencia **FRECUENCIA DE MEDICIÓN:** Trimestral

DESCRIPCIÓN DEL FACTOR DE COMPARACIÓN: Informe trimestral

AMBITO GEOGRAFICO:

COBERTURA:

LINEABASE: 2019

Numero: NA 2.2

COMPORTAMIENTO DE LAS VARIABLES DURANTE EL TRIMESTRE: Abril-Junio

VARIABLE	UNIDAD DE MEDIDA	OPERACION	META ANUAL	AVANCE TRIMESTRAL				AVANCE ACUMULADO			
				Programado	%	Alcanzado	%	Programado	%	Alcanzado	%
Notificaciones entregadas para la realización de diligencias de inspección y medición de inmuebles	notificación		0.00	2.00	0.00	0.00	0.00	0.00	0.00	0.00	0.00
Notificaciones generadas para la realización de diligencias de inspección y medición de inmuebles	notificación		8.00	2.00	25.00	0.00	0.00	0.00	0.00	0.00	0.00

COMPORTAMIENTO DEL INDICADOR

DESCRIPCION DE LA META ANUAL

Realizar notificaciones para la realización de diligencias de inspección y medición de inmuebles

META ANUAL	TRIMESTRE: Abril-Junio							
	AVANCE TRIMESTRAL				AVANCE ACUMULADO			
	Programado	Alcanzado	EF%	SEMAFORO	Programado	Alcanzado	EF%	SEMAFORO
100.00	100.00	0.00	0.00		0.00	0.00	0.00	

DESCRIPCION DE RESULTADOS Y JUSTIFICACION EN CASO DE VARIACION SUPERIOR A ±10 % RESPECTO A LO PROGRAMADO

EVALUACION DEL INDICADOR

DEPENDENCIA GENERAL: L00 TESORERIA

DEPENDENCIA AUXILIAR: 118 Catastro Municipal

ELABORÓ:

Lic. Iván Becerril Becerril

REVISÓ:

I.A.Z. EPO. Iván Iván Castillo Arzate



JIQUIPILCO

Segundo Ayuntamiento 2019-2021

PbRm-08b FICHA TECNICA DE SEGUIMIENTO DE INDICADORES 2020 DE GESTIÓN O ESTRATEGICO

TIPO DE FICHA: OSFEM

PILAR DE DESARROLLO / EJE TRANSVERSAL: II Eje transversal II: Gobierno Moderno, Capaz y Responsable

TEMA DE DESARROLLO: Finanzas públicas sanas .

PROGRAMA PRESUPUESTARIO: 01080102 Modernización del catastro mexiquense

PROYECTO PRESUPUESTARIO: 010801020201 Información catastral municipal

OBJETIVO DEL PROGRAMA PRESUPUESTARIO: Engloba las acciones que se llevan a cabo en los procesos de registro de bienes inmuebles en el Estado de México, así como determinar extensión geográfica y valor catastral por demarcación que definan la imposición fiscal.

DEPENDENCIA GENERAL: L00 TESORERIA

DEPENDENCIA AUXILIAR: 118 Catastro Municipal

ESTRUCTURA DEL INDICADOR

NOMBRE DEL INDICADOR: Porcentaje en los planos topográficos levantados en campo.

FÓRMULA DEL CÁLCULO: (Levantamientos de planos topográficos en campo efectuados/Levantamientos de Planos topográficos en campo programados)*100

INTERPRETACIÓN: Muestra el porcentaje del número de planos topográficos levantados en campo.

DIMENSIÓN QUE ATIENDE: Eficiencia

DESCRIPCIÓN DEL FACTOR DE COMPARACIÓN: Informe trimestral

AMBITO GEOGRAFICO:

COBERTURA:

LÍNEA BASE: 2019

FRECUENCIA DE MEDICIÓN: Trimestral

Numero: NA 2.3

COMPORTAMIENTO DE LAS VARIABLES DURANTE EL TRIMESTRE: Abril-Junio

VARIABLE	UNIDAD DE MEDIDA	OPERACION	META ANUAL	AVANCE TRIMESTRAL				AVANCE ACUMULADO			
				Programado	%	Alcanzado	%	Programado	%	Alcanzado	%
Levantamientos de planos topográficos en campo efectuados	levantamientos		0.00	90.00	0.00	0.00	0.00	0.00	0.00	0.00	0.00
Levantamientos de Planos topográficos en campo programados	levantamientos		360.00	90.00	25.00	0.00	0.00	0.00	0.00	0.00	0.00

COMPORTAMIENTO DEL INDICADOR

DESCRIPCION DE LA META ANUAL

Realizar levantamientos topograficos en campo

META ANUAL	TRIMESTRE: Abril-Junio							
	AVANCE TRIMESTRAL				AVANCE ACUMULADO			
	Programado	Alcanzado	EF%	SEMAFORO	Programado	Alcanzado	EF%	SEMAFORO
100.00	100.00	0.00	0.00		0.00	0.00	0.00	

DESCRIPCION DE RESULTADOS Y JUSTIFICACION EN CASO DE VARIACION SUPERIOR A ±10 % RESPECTO A LO PROGRAMADO

EVALUACION DEL INDICADOR

DEPENDENCIA GENERAL: L00 TESORERIA

DEPENDENCIA AUXILIAR: 118 Catastro Municipal

ELABORADO

Lic. Iván Becerra Becerra

REVISADO

I.A.Z. EPO. Vianey Gaspar Arzate



JIQUIPILCO

Reg. Trib. Cont. y. F. No. 107-107

PbRm-08b FICHA TECNICA DE SEGUIMIENTO DE INDICADORES 2020 DE GESTIÓN O ESTRATEGICO

TIPO DE FICHA: OSFEM

PILAR DE DESARROLLO / EJE TRANSVERSAL: II Eje transversal II: Gobierno Moderno, Capaz y Responsable

TEMA DE DESARROLLO: Comunicación y diálogo con la ciudadanía como elemento clave de gobernabilidad.

PROGRAMA PRESUPUESTARIO: 01080301 Comunicación, pública y fortalecimiento informativo

PROYECTO PRESUPUESTARIO: 0108030101Q3 Difusión y comunicación institucional

OBJETIVO DEL PROGRAMA PRESUPUESTARIO: Difundir los valores y principios de gobierno, promoviendo la cultura de la información transparente y responsable entre gobierno, medios y sectores sociales, con pleno respeto a la libertad de expresión y mantener informada a la sociedad sobre las acciones gubernamentales, convocando su participación en asuntos de interés público.

DEPENDENCIA GENERAL: A00 PRESIDENCIA

DEPENDENCIA AUXILIAR: 103 Comunicación Social

ESTRUCTURA DEL INDICADOR

NOMBRE DEL INDICADOR: Porcentaje en el cumplimiento de la distribución de boletines informativos.

FÓRMULA DEL CÁLCULO: (Boletines informativos difundidos/boletines informativos programados para difusión)*100

INTERPRETACIÓN: Muestra el porcentaje del número de distribución de boletines informativos.

DIMENSIÓN QUE ATIENDE: Eficiencia

DESCRIPCIÓN DEL FACTOR DE COMPARACIÓN: Informe trimestral

AMBITO GEOGRAFICO:

COBERTURA:

LINEA BASE

Numero: NA 2.1

FRECUENCIA DE MEDICIÓN: Trimestral

COMPORTAMIENTO DE LAS VARIABLES DURANTE EL TRIMESTRE: Abril-Junio

VARIABLE	UNIDAD DE MEDIDA	OPERACION	META ANUAL	AVANCE TRIMESTRAL				AVANCE ACUMULADO			
				Programado	%	Alcanzado	%	Programado	%	Alcanzado	%
Boletines informativos difundidos	distribución		0.00	0.00	0.00	0.00	0.00	0.00	0.00	0.00	0.00
boletines informativos programados para difusión	distribución		1.00	0.00	0.00	0.00	0.00	0.00	0.00	0.00	0.00

**COMPORTAMIENTO DEL INDICADOR
DESCRIPCION DE LA META ANUAL**

Llevar a cabo la distribución de boletines informativos

META ANUAL	TRIMESTRE: Abril-Junio							
	AVANCE TRIMESTRAL				AVANCE ACUMULADO			
	Programado	Alcanzado	EF%	SEMAFORO	Programado	Alcanzado	EF%	SEMAFORO
100.00	0.00	0.00	0.00		0.00	0.00	0.00	

DESCRIPCION DE RESULTADOS Y JUSTIFICACION EN CASO DE VARIACION SUPERIOR A ±10% RESPECTO ALO PROGRAMADO.

EVALUACION DEL INDICADOR

DEPENDENCIA GENERAL: A00 PRESIDENCIA

DEPENDENCIA AUXILIAR: 103 Comunicación Social

ELABORÓ

Tec. Edgar Mercado Carrera



REVISÓ

I.A.Z. EPO. Marney Castillo Arzate



PILAR DE DESARROLLO / EJE TRANSVERSAL:

II Eje transversal II: Gobierno Moderno, Capaz y Responsable

TEMA DE DESARROLLO:

Comunicación y diálogo con la ciudadanía como elemento clave de gobernabilidad.

PROGRAMA PRESUPUESTARIO:

01080301 Comunicación pública y fortalecimiento informativo

PROYECTO PRESUPUESTARIO:

010803010103 Difusión y comunicación institucional

OBJETIVO DEL PROGRAMA PRESUPUESTARIO:

Difundir los valores y principios de gobierno, promoviendo la cultura de la información transparente y responsable entre gobierno, medios y sectores sociales, con pleno respeto a la libertad de expresión y mantener informada a la sociedad sobre las acciones gubernamentales, convocando su participación en asuntos de interés público.

DEPENDENCIA GENERAL:

A00 PRESIDENCIA

DEPENDENCIA AUXILIAR:

103 Comunicación Social

ESTRUCTURA DEL INDICADOR

NOMBRE DEL INDICADOR:

Porcentaje en la difusión de spots informativos.

FÓRMULA DEL CÁLCULO:

$(\text{Spots informativos difundidos} / \text{Spots informativos para difusión programados}) * 100$

INTERPRETACIÓN:

Muestra el porcentaje del número de difusiones de spots informativos.

DIMENSIÓN QUE ATIENDE:

Eficiencia

FRECUENCIA DE MEDICIÓN:

Trimestral

DESCRIPCIÓN DEL FACTOR DE COMPARACIÓN:

Informe trimestral

AMBITO GEOGRAFICO:

COBERTURA:

LÍNEA BASE

2019

Numero: NA 2.2

COMPORTAMIENTO DE LAS VARIABLES DURANTE EL TRIMESTRE: Abril-Junio

VARIABLE	UNIDAD DE MEDIDA	OPERACIÓN	META ANUAL	AVANCE TRIMESTRAL				AVANCE ACUMULADO			
				Programado	%	Alcanzado	%	Programado	%	Alcanzado	%
Spots informativos difundidos	difusión		0.00	2.00	0.00	2.00	100.00	0.00	0.00	0.00	0.00
Spots informativos para difusión programados	difusión		13.00	2.00	15.33	2.00	100.00	0.00	0.00	0.00	0.00

COMPORTAMIENTO DEL INDICADOR

DESCRIPCIÓN DE LA META ANUAL

Realizar difusión con Spots Informativos

META ANUAL	TRIMESTRE: Abril-Junio							
	AVANCE TRIMESTRAL				AVANCE ACUMULADO			
	Programado	Alcanzado	EF%	SEMAFORO	Programado	Alcanzado	EF%	SEMAFORO
100.00	100.00	100.00	100.00		0.00	0.00	0.00	

DESCRIPCIÓN DE RESULTADOS Y JUSTIFICACIÓN EN CASO DE VARIACIÓN SUPERIOR A ±10% RESPECTO A LO PROGRAMADO

EVALUACION DEL INDICADOR

DEPENDENCIA GENERAL:



A00 PRESIDENCIA

DEPENDENCIA AUXILIAR:

103 Comunicación Social



ELABORÓ

Tec. Edgar Mercado Carrera

REVISÓ

L.A.Z. BPO. Wilmer Castillo Arzate

PILAR DE DESARROLLO / EJE TRANSVERSAL: II Eje transversal II: Gobierno Moderno, Capaz y Responsable

TEMA DE DESARROLLO: Comunicación y diálogo con la ciudadanía como elemento clave de gobernabilidad.

PROGRAMA PRESUPUESTARIO: 01080301 Comunicación pública y fortalecimiento informativo

PROYECTO PRESUPUESTARIO: 010803010103 Difusión y comunicación institucional

OBJETIVO DEL PROGRAMA PRESUPUESTARIO: Difundir los valores y principios de gobierno, promoviendo la cultura de la Información transparente y responsable entre gobierno, medios y sectores sociales, con pleno respeto a la libertad de expresión y mantener informada a la sociedad sobre las acciones gubernamentales, convocando su participación en asuntos de interés público.

DEPENDENCIA GENERAL: A00 PRESIDENCIA

DEPENDENCIA AUXILIAR: 103 Comunicación Social

ESTRUCTURA DEL INDICADOR

NOMBRE DEL INDICADOR: Porcentaje en los trámites y servicios digitales a la ciudadanía.

FÓRMULA DEL CÁLCULO: (Trámites y servicios digitales a la ciudadanía realizados/Trámites y servicios digitales a la ciudadanía programados)*100

INTERPRETACIÓN: Muestra el porcentaje del número de trámites y servicios digitales a la ciudadanía.

DIMENSIÓN QUE ATIENDE: Eficiencia FRECUENCIA DE MEDICIÓN: Trimestral

DESCRIPCIÓN DEL FACTOR DE COMPARACIÓN: Informe trimestral

AMBITO GEOGRAFICO:

COBERTURA:

LINEA BASE: 2019

Numero: NA 2.3

COMPORTAMIENTO DE LAS VARIABLES DURANTE EL TRIMESTRE: Abril-Junio

VARIABLE	UNIDAD DE MEDIDA	OPERACION	META ANUAL	AVANCE TRIMESTRAL				AVANCE ACUMULADO			
				Programado	%	Alcanzado	%	Programado	%	Alcanzado	%
Trámites y servicios digitales a la ciudadanía realizados	Trámite		0.00	0.00	0.00	0.00	0.00	0.00	0.00	0.00	0.00
Trámites y servicios digitales a la ciudadanía programados	Trámite		0.00	0.00	0.00	0.00	0.00	0.00	0.00	0.00	0.00

**COMPORTAMIENTO DEL INDICADOR
DESCRIPCION DE LA META ANUAL**

Brindar Trámites y servicios digitales a la ciudadanía

META ANUAL	TRIMESTRE: Abril-Junio							
	AVANCE TRIMESTRAL				AVANCE ACUMULADO			
	Programado	Alcanzado	EF%	SEMAFORO	Programado	Alcanzado	EF%	SEMAFORO
0.00	0.00	0.00	0.00		0.00	0.00	0.00	

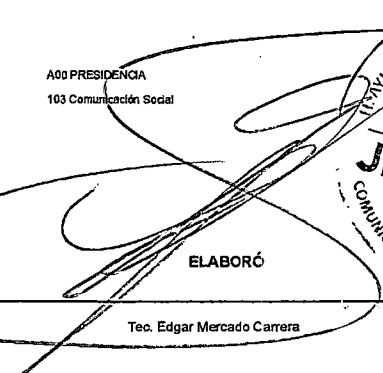
DESCRIPCION DE RESULTADOS Y JUSTIFICACION EN CASO DE VARIACION SUPERIOR A ±10% RESPECTO A LO PROGRAMADO

EVALUACION DEL INDICADOR


DEPENDENCIA GENERAL: A00 PRESIDENCIA

DEPENDENCIA AUXILIAR: 103 Comunicación Social

ELABORÓ



Teo. Edgar Mercado Carrera



REVISÓ



I.A.Z. EPO. Víctor y Castillo Arzate



PILAR DE DESARROLLO / EJE TRANSVERSAL:

II Eje transversal II: Gobierno Moderno, Capaz y Responsable

TEMA DE DESARROLLO:

Comunicación y diálogo con la ciudadanía como elemento clave de gobernabilidad.

PROGRAMA PRESUPUESTARIO:

01080301 Comunicación pública y fortalecimiento informativo

PROYECTO PRESUPUESTARIO:

010803010103 Difusión y comunicación institucional

OBJETIVO DEL PROGRAMA PRESUPUESTARIO:

Difundir los valores y principios de gobierno, promoviendo la cultura de la información transparente y responsable entre gobierno, medios y sectores sociales, con pleno respeto a la libertad de expresión y mantener informada a la sociedad sobre las acciones gubernamentales, convocando su participación en asuntos de interés público.

DEPENDENCIA GENERAL:

A00 PRESIDENCIA

DEPENDENCIA AUXILIAR:

103 Comunicación Social

ESTRUCTURA DEL INDICADOR

NOMBRE DEL INDICADOR:

Porcentaje en la elaboración de diseños gráficos con objetivos específicos de difusión.

FÓRMULA DEL CÁLCULO:

(Diseños gráficos realizados/Diseños gráficos programados)*100

INTERPRETACIÓN:

Muestra el porcentaje del número de elaboraciones de diseños gráficos, con objetivos específicos de difusión.

DIMENSIÓN QUE ATIENDE:

Eficiencia

FRECUENCIA DE MEDICIÓN:

Trimestral

DESCRIPCIÓN DEL FACTOR DE COMPARACIÓN:

Informe trimestral

AMBITO GEOGRAFICO:

COBERTURA:

LÍNEA BASE

2019

Numero: NA 2.4

COMPORTAMIENTO DE LAS VARIABLES DURANTE EL TRIMESTRE: Abril-Junio

VARIABLE	UNIDAD DE MEDIDA	OPERACION	META ANUAL	AVANCE TRIMESTRAL				AVANCE ACUMULADO			
				Programado	%	Alcanzado	%	Programado	%	Alcanzado	%
Diseños gráficos realizados	diseño		0.00	90.00	0.00	0.00	0.00	0.00	0.00	0.00	0.00
Diseños gráficos programados	diseño		360.00	90.00	25.00	0.00	0.00	0.00	0.00	0.00	0.00

COMPORTAMIENTO DEL INDICADOR

DESCRIPCIÓN DE LA META ANUAL

Realizar diseños gráficos

META ANUAL	TRIMESTRE: Abril-Junio							
	AVANCE TRIMESTRAL				AVANCE ACUMULADO			
	Programado	Alcanzado	EF%	SEMAFORO	Programado	Alcanzado	EF%	SEMAFORO
100.00	100.00	0.00	0.00		0.00	0.00	0.00	

DESCRIPCIÓN DE RESULTADOS Y JUSTIFICACIÓN EN CASO DE VARIACIÓN SUPERIOR A ±10% RESPECTO A LO PROGRAMADO

DEPENDENCIA GENERAL:

A00 PRESIDENCIA

DEPENDENCIA AUXILIAR:

103 Comunicación Social

ELABORÓ

Tec. Edgar Mercado Carrera

EVALUACION DEL INDICADOR

REVISÓ

I.A.Z. EPO. Vianey Castillo Arzate

PILAR DE DESARROLLO / EJE TRANSVERSAL: II Eje transversal II: Gobierno Moderno, Capaz y Responsable

TEMA DE DESARROLLO: Comunicación y diálogo con la ciudadanía como elemento clave de gobernabilidad.

PROGRAMA PRESUPUESTARIO: 01080301 Comunicación pública y fortalecimiento informativo

PROYECTO PRESUPUESTARIO: 010803010103 Difusión y comunicación institucional

OBJETIVO DEL PROGRAMA PRESUPUESTARIO: Difundir los valores y principios de gobierno, promoviendo la cultura de la información transparente y responsable entre gobierno, medios y sectores sociales, con pleno respeto a la libertad de expresión y mantener informada a la sociedad sobre las acciones gubernamentales, convocando su participación en asuntos de interés público.

DEPENDENCIA GENERAL: A00 PRESIDENCIA

DEPENDENCIA AUXILIAR: 103 Comunicación Social

ESTRUCTURA DEL INDICADOR

NOMBRE DEL INDICADOR: Porcentaje en las conferencias de prensa en los diferentes medios de comunicación impresos y electrónicos.

FÓRMULA DEL CÁLCULO: (Conferencias de prensa realizadas/Conferencias de prensa programadas)*100

INTERPRETACIÓN: Muestra el porcentaje del número de conferencias de prensa en los diferentes medios de comunicación impresos y electrónicos.

DIMENSIÓN QUE ATIENDE: Eficiencia

DESCRIPCIÓN DEL FACTOR DE COMPARACIÓN: Informe trimestral

AMBITO GEOGRAFICO:

COBERTURA:

LINEA BASE: 2019

FRECUENCIA DE MEDICIÓN: Trimestral

Numero: NA 2.5

COMPORTAMIENTO DE LAS VARIABLES DURANTE EL TRIMESTRE: Abril-Junio

VARIABLE	UNIDAD DE MEDIDA	OPERACION	META ANUAL	AVANCE TRIMESTRAL				AVANCE ACUMULADO			
				Programado	%	Alcanzado	%	Programado	%	Alcanzado	%
Conferencias de prensa realizadas	conferencia de prensa		0.00	0.00	0.00	0.00	0.00	0.00	0.00	0.00	0.00
Conferencias de prensa programadas	conferencia de prensa		0.00	0.00	0.00	0.00	0.00	0.00	0.00	0.00	0.00

COMPORTAMIENTO DEL INDICADOR

DESCRIPCION DE LA META ANUAL

Realizar conferencias de prensa

META ANUAL	TRIMESTRE: Abril-Junio							
	AVANCE TRIMESTRAL				AVANCE ACUMULADO			
	Programado	Alcanzado	EF%	SEMAFORO	Programado	Alcanzado	EF%	SEMAFORO
0.00	0.00	0.00	0.00		0.00	0.00	0.00	

DESCRIPCION DE RESULTADOS Y JUSTIFICACION EN CASO DE VARIACION SUPERIOR A ±10% RESPECTO A LO PROGRAMADO

EVALUACION DEL INDICADOR

DEPENDENCIA GENERAL: A00 PRESIDENCIA

DEPENDENCIA AUXILIAR: 103 Comunicación Social

ELABORÓ

Tec. Edgar Mercado Carrera

REVISÓ

L.A.Z. EPO. Vianey Castillo Arzate

PILAR DE DESARROLLO / EJE TRANSVERSAL: III Eje transversal III: Tecnología y Coordinación para el Buen Gobierno
TEMA DE DESARROLLO: Municipio moderno en tecnologías de información y comunicaciones
PROGRAMA PRESUPUESTARIO: 01080501 Gobierno electrónico
PROYECTO PRESUPUESTARIO: 010805010103 Innovación gubernamental con tecnologías de información
OBJETIVO DEL PROGRAMA PRESUPUESTARIO: Engloba todas las actividades o servicios que las administraciones municipales otorgan a la población a través de tecnologías de información, mejorando la eficiencia y eficacia en los procesos facilitando la operación y distribución de información que se brinda a la población.
DEPENDENCIA GENERAL: E02 Informática
DEPENDENCIA AUXILIAR: E02 Informática

ESTRUCTURA DEL INDICADOR

NOMBRE DEL INDICADOR: Porcentaje de procedimientos simplificados
FÓRMULA DEL CÁLCULO: $(\text{Total de procedimientos simplificados enfocados a la prestación de servicios electrónicos} / \text{Total de procedimientos identificados de prestación de servicios electrónicos}) * 100$
INTERPRETACIÓN: Muestra el porcentaje del número de procedimientos simplificados
DIMENSIÓN QUE ATIENDE: Eficiencia **FRECUENCIA DE MEDICIÓN:** Semestral
DESCRIPCIÓN DEL FACTOR DE COMPARACIÓN: Informe trimestral
AMBITO GEOGRAFICO:
COBERTURA:
LÍNEA BASE: 2019
Numero: NC 1

COMPORTAMIENTO DE LAS VARIABLES DURANTE EL TRIMESTRE: Abril-Junio

VARIABLE	UNIDAD DE MEDIDA	OPERACION	META ANUAL	AVANCE TRIMESTRAL				AVANCE ACUMULADO			
				Programado	%	Alcanzado	%	Programado	%	Alcanzado	%
Total de procedimientos simplificados enfocados a la prestación de servicios electrónicos	procedimiento		0.00	0.00	0.00	0.00	0.00	0.00	0.00	0.00	0.00
Total de procedimientos identificados de prestación de servicios electrónicos	procedimiento		1.00	0.00	0.00	0.00	0.00	0.00	0.00	0.00	0.00

COMPORTAMIENTO DEL INDICADOR

DESCRIPCIÓN DE LA META ANUAL



Llevar a cabo procedimientos simplificados enfocados a la prestación de servicios electrónicos

META ANUAL	TRIMESTRE: Abril-Junio							
	AVANCE TRIMESTRAL				AVANCE ACUMULADO			
	Programado	Alcanzado	EF%	SEMAFORO	Programado	Alcanzado	EF%	SEMAFORO
100.00	0.00	0.00	0.00		0.00	0.00	0.00	


DESCRIPCIÓN DE RESULTADOS Y JUSTIFICACIÓN EN CASO DE VARIACIÓN SUPERIOR A ± 10 % RESPECTO A LO PROGRAMADO

EVALUACION DEL INDICADOR

DEPENDENCIA GENERAL: E02 Informática
DEPENDENCIA AUXILIAR: E02 Informática

ELABORÓ

 Lic. Alfredo Martínez Mancilla


REVISÓ

 I.A.Z. EPO. María del Castillo Arzate


PILAR DE DESARROLLO / EJE TRANSVERSAL: III Eje transversal III: Tecnología y Coordinación para el Buen Gobierno
TEMA DE DESARROLLO: Municipio moderno en tecnologías de información y comunicaciones
PROGRAMA PRESUPUESTARIO: 01080501 Gobierno electrónico
PROYECTO PRESUPUESTARIO: 010805010103 Innovación gubernamental con tecnologías de información
OBJETIVO DEL PROGRAMA PRESUPUESTARIO: Engloba todas las actividades o servicios que las administraciones municipales otorgan a la población a través de tecnologías de información, mejorando la eficiencia y eficacia en los procesos facilitando la operación y distribución de información que se brinda a la población.
DEPENDENCIA GENERAL: E02 Informática
DEPENDENCIA AUXILIAR: E02 Informática

ESTRUCTURA DEL INDICADOR

NOMBRE DEL INDICADOR: Porcentaje de avance en la digitalización documental.
FÓRMULA DEL CÁLCULO: (Avance por unidad administrativa en la digitalización documental/Avance programado en digitalización documental por unidad administrativa)*100
INTERPRETACIÓN: Muestra el porcentaje del número avance en la digitalización documental.
DIMENSIÓN QUE ATIENDE: Eficiencia
DESCRIPCIÓN DEL FACTOR DE COMPARACIÓN: Informe trimestral
AMBITO GEOGRAFICO:
COBERTURA:
LINEA BASE: 2019

FRECUENCIA DE MEDICIÓN: Trimestral

Número: NC 2

COMPORTAMIENTO DE LAS VARIABLES DURANTE EL TRIMESTRE: Abril-Junio

VARIABLE	UNIDAD DE MEDIDA	OPERACION	META ANUAL	AVANCE TRIMESTRAL				AVANCE ACUMULADO			
				Programado	%	Alcanzado	%	Programado	%	Alcanzado	%
Avance por unidad administrativa en la digitalización documental	documento		0.00	0.00	0.00	0.00	0.00	0.00	0.00	0.00	0.00
Avance programado en digitalización documental por unidad administrativa	documento		1.00	0.00	0.00	0.00	0.00	0.00	0.00	0.00	0.00

COMPORTAMIENTO DEL INDICADOR

DESCRIPCION DE LA META ANUAL:

Llevar a cabo la digitalización documental

META ANUAL	TRIMESTRE: (Abril-Junio)							
	AVANCE TRIMESTRAL				AVANCE ACUMULADO			
	Programado	Alcanzado	EF%	SEMAFORO	Programado	Alcanzado	EF%	SEMAFORO
100.00	0.00	0.00	0.00		0.00	0.00	0.00	

DESCRIPCIÓN DE RESULTADOS Y JUSTIFICACIÓN EN CASO DE VARIACIÓN SUPERIOR A ±10 % RESPECTO A LO PROGRAMADO

EVALUACION DEL INDICADOR

DEPENDENCIA GENERAL: E02 Informática
DEPENDENCIA AUXILIAR: E02 Informática

ELABORÓ

 Lic. Alfredo Martínez Mancilla


REVISÓ

 Lic. EPO. Víctor Castillo Arzate


PILAR DE DESARROLLO / EJE TRANSVERSAL: II Eje transversal II: Gobierno Moderno, Capaz y Responsable

TEMA DE DESARROLLO: Comunicación y diálogo con la ciudadanía como elemento clave de gobernabilidad.

PROGRAMA PRESUPUESTARIO: 01080301 Comunicación pública y fortalecimiento informativo

PROYECTO PRESUPUESTARIO: 010803010103 Difusión y comunicación institucional

OBJETIVO DEL PROGRAMA PRESUPUESTARIO: Difundir los valores y principios de gobierno, promoviendo la cultura de la información transparente y responsable entre gobierno, medios y sectores sociales, con pleno respeto a la libertad de expresión y mantener informada a la sociedad sobre las acciones gubernamentales, convocando su participación en asuntos de interés público.

DEPENDENCIA GENERAL: A00 PRESIDENCIA

DEPENDENCIA AUXILIAR: 103 Comunicación Social

ESTRUCTURA DEL INDICADOR

NOMBRE DEL INDICADOR: Porcentaje de divulgación de planes y programas de acción gubernamental para instancias de gobierno y la sociedad.

FÓRMULA DEL CÁLCULO: $(\text{Planes y programas de acción gubernamental divulgados} / \text{Total de planes de acción gubernamental que maneja la administración municipal}) * 100$

INTERPRETACIÓN: Muestra el porcentaje del número de divulgaciones de planes y programas de acción gubernamental para instancias de gobierno y la sociedad.

DIMENSIÓN QUE ATIENDE: Eficiencia

DESCRIPCIÓN DEL FACTOR DE COMPARACIÓN: Informe trimestral

AMBITO GEOGRAFICO:

COBERTURA:

LINEA BASE: 2019

FRECUENCIA DE MEDICIÓN: Semestral

Numero: NC 1

COMPORTAMIENTO DE LAS VARIABLES DURANTE EL TRIMESTRE: Abril-Junio

VARIABLE	UNIDAD DE MEDIDA	OPERACION	META ANUAL	AVANCE TRIMESTRAL				AVANCE ACUMULADO			
				Programado	%	Alcanzado	%	Programado	%	Alcanzado	%
Planes y programas de acción gubernamental divulgados	Difusión		0.00	1.00	0.03	1.00	100.00	0.00	0.00	0.00	0.00
Total de planes de acción gubernamental que maneja la administración municipal	Difusión		2.00	1.00	50.03	1.00	100.00	0.00	0.00	0.00	0.00

COMPORTAMIENTO DEL INDICADOR

DESCRIPCION DE LA META ANUAL

Realizar difusión de Planes y programas de acción gubernamental

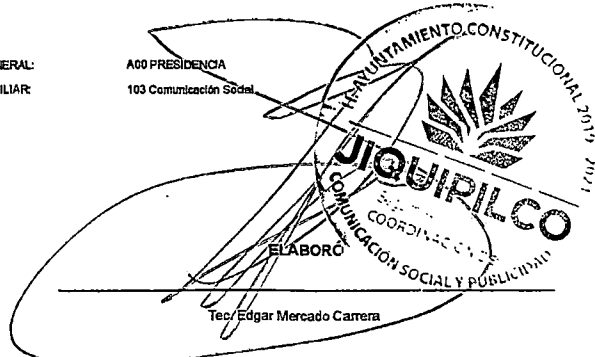
META ANUAL	TRIMESTRE: Abril-Junio							
	AVANCE TRIMESTRAL				AVANCE ACUMULADO			
	Programado	Alcanzado	EF%	SEMAFORO	Programado	Alcanzado	EF%	SEMAFORO
100.00	100.00	100.00	100.00		0.00	0.00	0.00	

DESCRIPCION DE RESULTADOS Y JUSTIFICACION EN CASO DE VARIACION SUPERIOR A ±10% RESPECTO A LO PROGRAMADO

EVALUACION DEL INDICADOR

DEPENDENCIA GENERAL: A00 PRESIDENCIA

DEPENDENCIA AUXILIAR: 103 Comunicación Social



ELABORO
Tecn. Edgar Mercado Carrera

COORDINACIÓN DE COMUNICACIÓN SOCIAL Y PUBLICIDAD

JIQUIPILCO
Seguimos Cumpliendo

M. AYUNTAMIENTO CONSTITUCIONAL 2019-2021



REVISÓ
I.A.Z. EPO. Manley Castillo Arzate

JIQUIPILCO
Seguimos Cumpliendo

M. AYUNTAMIENTO CONSTITUCIONAL 2019-2021

PLANEACIÓN, TRANSPARENCIA Y ACCESO A LA INFORMACIÓN PÚBLICA



JIQUIPILCO

Seguimiento presupuestario 2017-2021

PbRm-08b FICHA TECNICA DE SEGUIMIENTO DE INDICADORES 2020 DE GESTIÓN O ESTRATEGICO

TIPO DE FICHA: OSFEM

PILAR DE DESARROLLO / EJE TRANSVERSAL: II Eje transversal II: Gobierno Moderno, Capaz y Responsable

TEMA DE DESARROLLO: Comunicación y diálogo con la ciudadanía como elemento clave de gobernabilidad.

PROGRAMA PRESUPUESTARIO: 01080301 Comunicación pública y fortalecimiento informativo

PROYECTO PRESUPUESTARIO: 010803010103 Difusión y comunicación institucional

OBJETIVO DEL PROGRAMA PRESUPUESTARIO: Difundir los valores y principios de gobierno, promoviendo la cultura de la información transparente y responsable entre gobierno, medios y sectores sociales, con pleno respeto a la libertad de expresión y mantener informada a la sociedad sobre las acciones gubernamentales, convocando su participación en asuntos de interés público.

DEPENDENCIA GENERAL: A00 PRESIDENCIA

DEPENDENCIA AUXILIAR: 103 Comunicación Social

ESTRUCTURA DEL INDICADOR

NOMBRE DEL INDICADOR: Porcentaje en los resultados de los planes y programas de acción gubernamental para instancias de gobierno y la sociedad.

FÓRMULA DEL CÁLCULO: $(\text{Resultados de la evaluación de los planes y programas de acción gubernamental por parte de sociedad organizada} / \text{Resultados esperados en la evaluación de los planes y programas de acción gubernamental por parte de la sociedad organizada}) * 100$

INTERPRETACIÓN: Muestra el porcentaje del número

DIMENSIÓN QUE ATIENDE: Eficiencia **FRECUENCIA DE MEDICIÓN:** Semestral

DESCRIPCIÓN DEL FACTOR DE COMPARACIÓN: Informe trimestral

AMBITO GEOGRAFICO:

COBERTURA:

LÍNEA BASE: 2019

Numero: NC 2

COMPORTAMIENTO DE LAS VARIABLES DURANTE EL TRIMESTRE: Abril-Junio

VARIABLE	UNIDAD DE MEDIDA	OPERACION	META ANUAL	AVANCE TRIMESTRAL			AVANCE ACUMULADO				
				Programado	%	Alcanzado	Programado	%	Alcanzado	%	
Resultados de la evaluación de los planes y programas de acción gubernamental por parte de sociedad organizada	Resultados		0.00	1.00	0.03	1.00	100.00	0.00	0.00	0.00	0.00
Resultados esperados en la evaluación de los planes y programas de acción gubernamental por parte de la sociedad organizada	Resultados		2.00	1.00	50.03	1.00	100.00	0.00	0.00	0.00	0.00

COMPORTAMIENTO DEL INDICADOR

DESCRIPCION DE LA META ANUAL

Llevar a cabo la evaluación de los planes y programas de acción gubernamental

META ANUAL	TRIMESTRE: Abril-Junio							
	AVANCE TRIMESTRAL				AVANCE ACUMULADO			
	Programado	Alcanzado	EF%	SEMAFORO	Programado	Alcanzado	EF%	SEMAFORO
100.00	100.00	100.00	100.00		0.00	0.00	0.00	

DESCRIPCION DE RESULTADOS Y JUSTIFICACION EN CASO DE VARIACION SUPERIOR A ±10% RESPECTO A LO PROGRAMADO

DEPENDENCIA GENERAL: A00 PRESIDENCIA

DEPENDENCIA AUXILIAR: 103 Comunicación Social

ELABORÓ

Tec. Edgar Mercado Carrera

EVALUACION DEL INDICADOR

REVISÓ

I.A.Z. EPO. Vianey Castillo Arzate



JIQUIPILCO

Seguimos Cumpliendo

PbRm-08b FICHA TECNICA DE SEGUIMIENTO DE INDICADORES 2020 DE GESTIÓN O ESTRATEGICO

TIPO DE FICHA: OSFEM

PILAR DE DESARROLLO / EJE TRANSVERSAL: III Eje transversal III: Tecnología y Coordinación para el Buen Gobierno

TEMA DE DESARROLLO: Municipio moderno en tecnologías de información y comunicaciones

PROGRAMA PRESUPUESTARIO: 01080501 Gobierno electrónico

PROYECTO PRESUPUESTARIO: 0108050103 Innovación gubernamental con tecnologías de información

OBJETIVO DEL PROGRAMA PRESUPUESTARIO: Engloba todas las actividades o servicios que las administraciones municipales otorgan a la población a través de tecnologías de información, mejorando la eficiencia y eficacia en los procesos facilitando la operación y distribución de información que se brinda a la población.

DEPENDENCIA GENERAL: E02 Informática

DEPENDENCIA AUXILIAR: E02 Informática

ESTRUCTURA DEL INDICADOR

NOMBRE DEL INDICADOR: Porcentaje de cursos de capacitación sobre e-gobierno.

FÓRMULA DEL CÁLCULO: (Cursos impartidos/Cursos programados)*100

INTERPRETACIÓN: Muestra el porcentaje del número de cursos de capacitación sobre e-gobierno.

DIMENSIÓN QUE ATIENDE: Eficiencia

DESCRIPCIÓN DEL FACTOR DE COMPARACIÓN: Informe trimestral

AMBITO GEOGRAFICO:

COBERTURA:

LINEA BASE: 2019

FRECUENCIA DE MEDICIÓN: Trimestral

Número: NC 3

COMPORTAMIENTO DE LAS VARIABLES DURANTE EL TRIMESTRE: Abril-Junio

VARIABLE	UNIDAD DE MEDIDA	OPERACION	META ANUAL	AVANCE TRIMESTRAL				AVANCE ACUMULADO			
				Programado	%	Alcanzado	%	Programado	%	Alcanzado	%
Cursos impartidos	curso		0.00	0.00	0.00	0.00	0.00	0.00	0.00	0.00	0.00
Cursos programados	curso		1.00	0.00	0.00	0.00	0.00	0.00	0.00	0.00	0.00

COMPORTAMIENTO DEL INDICADOR

DESCRIPCION DE LA META ANUAL

Impartir cursos

META ANUAL	TRIMESTRE: Abril-Junio							
	AVANCE TRIMESTRAL				AVANCE ACUMULADO			
	Programado	Alcanzado	EF%	SEMAFORO	Programado	Alcanzado	EF%	SEMAFORO
100.00	0.00	0.00	0.00		0.00	0.00	0.00	

DESCRIPCIÓN DE RESULTADOS Y JUSTIFICACIÓN EN CASO DE VARIACIÓN SUPERIOR A ±10 % RESPECTO A LO PROGRAMADO

EVALUACION DEL INDICADOR

DEPENDENCIA GENERAL: E02 Informática

DEPENDENCIA AUXILIAR: E02 Informática

ELABORÓ

Lic. Alfredo Martínez Mancilla

JIQUIPILCO

Seguimos Cumpliendo

COORDINACIÓN

TECNOLOGÍAS DE LA INFORMACIÓN

REVISÓ

Lic. EPO. Vianey Castillo Arzate

H. AYUNTAMIENTO CONSTITUCIONAL 2019-2021

JIQUIPILCO

Seguimos Cumpliendo

TRANSPARENCIA

ACCESO A LA INFORMACIÓN PÚBLICA

PILAR DE DESARROLLO / EJE TRANSVERSAL: II Eje transversal II: Gobierno Moderno, Capaz y Responsable

TEMA DE DESARROLLO: Comunicación y diálogo con la ciudadanía como elemento clave de gobernabilidad.

PROGRAMA PRESUPUESTARIO: 01080301 Comunicación: pública y fortalecimiento informativo

PROYECTO PRESUPUESTARIO: 010803010103 Difusión y comunicación institucional

OBJETIVO DEL PROGRAMA PRESUPUESTARIO: Difundir los valores y principios de gobierno, promoviendo la cultura de la información transparente y responsable entre gobierno, medios y sectores sociales, con pleno respeto a la libertad de expresión y mantener informada a la sociedad sobre las acciones gubernamentales, convocando su participación en asuntos de interés público.

DEPENDENCIA GENERAL: A00 PRESIDENCIA

DEPENDENCIA AUXILIAR: 103 Comunicación Social

ESTRUCTURA DEL INDICADOR

NOMBRE DEL INDICADOR: Porcentaje en la difusión del Plan de Desarrollo Municipal.

FÓRMULA DEL CÁLCULO: (Eventos celebrados para la difusión del cumplimiento del Plan de Desarrollo Municipal/Eventos programados para la difusión del cumplimiento del Plan de Desarrollo Municipal)*100

INTERPRETACIÓN: Muestra el porcentaje del número de difusión al Plan de Desarrollo Municipal.

DIMENSIÓN QUE ATIENDE: Eficiencia FRECUENCIA DE MEDICIÓN: Trimestral

DESCRIPCIÓN DEL FACTOR DE COMPARACIÓN: Informe trimestral

AMBITO GEOGRAFICO:

COBERTURA:

LÍNEA BASE: 2019

Numero: NA 1.1

COMPORTAMIENTO DE LAS VARIABLES DURANTE EL TRIMESTRE: Abril-Junio

VARIABLE	UNIDAD DE MEDIDA	OPERACION	META ANUAL	AVANCE TRIMESTRAL				AVANCE ACUMULADO			
				Programado	%	Alcanzado	%	Programado	%	Alcanzado	%
Eventos celebrados para la difusión del cumplimiento del Plan de Desarrollo Municipal	Difusión		0.00	1.00	0.03	1.00	100.00	0.00	0.00	0.00	0.00
Eventos programados para la difusión del cumplimiento del Plan de Desarrollo Municipal	Difusión		1.00	1.00	100.03	1.00	100.00	0.00	0.00	0.00	0.00

COMPORTAMIENTO DEL INDICADOR

DESCRIPCION DE LA META ANUAL

Realizar eventos para a difusión del cumplimiento del Plan de Desarrollo Municipal

META ANUAL	TRIMESTRE: Abril-Junio							
	AVANCE TRIMESTRAL				AVANCE ACUMULADO			
	Programado	Alcanzado	EF%	SEMAFORO	Programado	Alcanzado	EF%	SEMAFORO
100.00	100.00	100.00	100.00		0.00	0.00	0.00	

DESCRIPCION DE RESULTADOS Y JUSTIFICACION EN CASO DE VARIACION SUPERIOR A ±10% RESPECTO A LO PROGRAMADO

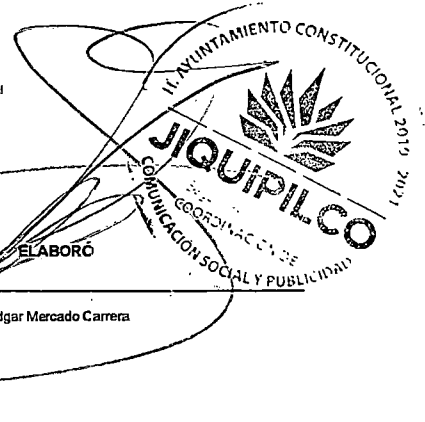
EVALUACION DEL INDICADOR

DEPENDENCIA GENERAL: A00 PRESIDENCIA

DEPENDENCIA AUXILIAR: 103 Comunicación Social


ELABORÓ

Tec. Edgar Mercado Carrera



REVISÓ

I.A.Z. EPO. Vianney Castillo Arzate





JIQUIPILCO

Región de Ica - 2019 - 2021

PbRm-08b FICHA TECNICA DE SEGUIMIENTO DE INDICADORES 2020 DE GESTIÓN O ESTRATEGICO

TIPO DE FICHA: OSFEM

PILAR DE DESARROLLO / EJE TRANSVERSAL: III Eje transversal III: Tecnología y Coordinación para el Buen Gobierno

TEMA DE DESARROLLO: Municipio moderno en tecnologías de Información y comunicaciones

PROGRAMA PRESUPUESTARIO: 01080501 Gobierno electrónico

PROYECTO PRESUPUESTARIO: 010805010103 Innovación gubernamental con tecnologías de información

OBJETIVO DEL PROGRAMA PRESUPUESTARIO: Engloba todas las actividades o servicios que las administraciones municipales otorgan a la población a través de tecnologías de información, mejorando la eficiencia y eficacia en los procesos facilitando la operación y distribución de información que se brinda a la población.

DEPENDENCIA GENERAL: E02 Informática

DEPENDENCIA AUXILIAR: E02 Informática

ESTRUCTURA DEL INDICADOR

NOMBRE DEL INDICADOR: Porcentaje trámites incorporados al programa de e-gobierno.

FÓRMULA DEL CÁLCULO: (Trámites incorporados al programa de e-gobierno/Total de trámites seleccionados para el programa e-gobierno)*100

INTERPRETACIÓN: Muestra el porcentaje del número de trámites incorporados al programa de e-gobierno.

DIMENSIÓN QUE ATIENDE: Eficiencia

DESCRIPCIÓN DEL FACTOR DE COMPARACIÓN: Informe trimestral

AMBITO GEOGRAFICO:

COBERTURA:

LINEA BASE: 2019

FRECUENCIA DE MEDICIÓN: Mensual

Numero: NA 1.1

COMPORTAMIENTO DE LAS VARIABLES DURANTE EL TRIMESTRE: Abril-Junio

VARIABLE	UNIDAD DE MEDIDA	OPERACION	META ANUAL	AVANCE TRIMESTRAL				AVANCE ACUMULADO			
				Programado	%	Alcanzado	%	Programado	%	Alcanzado	%
Trámites incorporados al programa de e-gobierno	Trámite		0.00	0.00	0.00	0.00	0.00	0.00	0.00	0.00	0.00
Total de trámites seleccionados para el programa e-gobierno	Trámite		0.00	0.00	0.00	0.00	0.00	0.00	0.00	0.00	0.00

COMPORTAMIENTO DEL INDICADOR

DESCRIPCION DE LA METAANUAL

Incorporar trámites al programa de e-gobierno

META ANUAL	TRIMESTRE: Abril-Junio							
	AVANCE TRIMESTRAL				AVANCE ACUMULADO			
	Programado	Alcanzado	EF%	SEMAFORO	Programado	Alcanzado	EF%	SEMAFORO
0.00	0.00	0.00	0.00		0.00	0.00	0.00	

DESCRIPCION DE RESULTADOS Y JUSTIFICACION EN CASO DE VARIACION SUPERIOR A ±10% RESPECTO A LO PROGRAMADO

EVALUACION DEL INDICADOR

DEPENDENCIA GENERAL: E02 Informática

DEPENDENCIA AUXILIAR: E02 Informática

ELABORÓ

Uc. Alfredo Martínez Mandilla

REVISÓ

I.A.Z. EPO. Manley Castillo Arzate

PILAR DE DESARROLLO / EJE TRANSVERSAL: II Eje transversal II: Gobierno Moderno, Capaz y Responsable

TEMA DE DESARROLLO: Comunicación y diálogo con la ciudadanía como elemento clave de gobernabilidad.

PROGRAMA PRESUPUESTARIO: 01080301 Comunicación pública y fortalecimiento informativo

PROYECTO PRESUPUESTARIO: 010803010103 Difusión y comunicación institucional

OBJETIVO DEL PROGRAMA PRESUPUESTARIO: Difundir los valores y principios de gobierno, promoviendo la cultura de la información transparente y responsable entre gobierno, medios y sectores sociales, con pleno respeto a la libertad de expresión y mantener informada a la sociedad sobre las acciones gubernamentales, convocando su participación en asuntos de interés público.

DEPENDENCIA GENERAL: A00 PRESIDENCIA

DEPENDENCIA AUXILIAR: 103 Comunicación Social

ESTRUCTURA DEL INDICADOR

NOMBRE DEL INDICADOR: Porcentaje en la difusión del Informe de Gobierno.

FÓRMULA DEL CÁLCULO: (Asistentes registrados en los eventos de difusión para dar a conocer el Informe de Gobierno/Asistencia esperada a recibir en los eventos de difusión para dar a conocer el Informe de Gobierno)*100

INTERPRETACIÓN: Muestra el porcentaje del número de difusión del Informe de Gobierno.

DIMENSIÓN QUE ATIENDE: Eficiencia FRECUENCIA DE MEDICIÓN: Trimestral

DESCRIPCIÓN DEL FACTOR DE COMPARACIÓN: Informe de Gobierno

AMBITO GEOGRAFICO:

COBERTURA:

LINEA BASE: 2019

Numero: NA 1.2

COMPORTAMIENTO DE LAS VARIABLES DURANTE EL TRIMESTRE: Abril-Junio

VARIABLE	UNIDAD DE MEDIDA	OPERACION	META ANUAL	AVANCE TRIMESTRAL				AVANCE ACUMULADO			
				Programado	%	Alcanzado	%	Programado	%	Alcanzado	%
Asistentes registrados en los eventos de difusión para dar a conocer el Informe de Gobierno	personas		0.00	0.00	0.00	0.00	0.00	0.00	0.00	0.00	0.00
Asistencia esperada a recibir en los eventos de difusión para dar a conocer el Informe de Gobierno	personas		1,500.00	0.00	0.00	0.00	0.00	0.00	0.00	0.00	0.00

COMPORTAMIENTO DEL INDICADOR

DESCRIPCION DE LA META ANUAL

Invitar a la ciudadanía el Informe de Gobierno

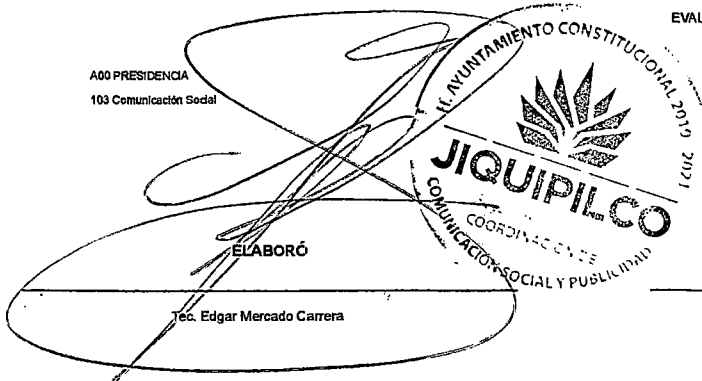
META ANUAL	TRIMESTRE: Abril-Junio							
	AVANCE TRIMESTRAL				AVANCE ACUMULADO			
	Programado	Alcanzado	EF%	SEMAFORO	Programado	Alcanzado	EF%	SEMAFORO
100.00	0.00	0.00	0.00		0.00	0.00	0.00	

DESCRIPCION DE RESULTADOS Y JUSTIFICACION EN CASO DE VARIACION SUPERIOR A ±10% RESPECTO A LO PROGRAMADO

EVALUACION DEL INDICADOR

DEPENDENCIA GENERAL: A00 PRESIDENCIA
DEPENDENCIA AUXILIAR: 103 Comunicación Social

ELABORÓ
Tec. Edgar Mercado Carrera



REVISÓ
I.A.Z. EPO. Vianey Castro Arzate





JIQUIPILCO

Seguimos Cumpliendo 2019-2021

PbRm-08b FICHA TÉCNICA DE SEGUIMIENTO DE INDICADORES 2020 DE GESTIÓN O ESTRATÉGICO

TIPO DE FICHA: OSFEM

PILAR DE DESARROLLO / EJE TRANSVERSAL: III Eje transversal III: Tecnología y Coordinación para el Buen Gobierno

TEMA DE DESARROLLO: Municipio moderno en tecnologías de información y comunicaciones

PROGRAMA PRESUPUESTARIO: 01080501 Gobierno electrónico

PROYECTO PRESUPUESTARIO: 010805010103 Innovación gubernamental con tecnologías de información

OBJETIVO DEL PROGRAMA PRESUPUESTARIO: Engloba todas las actividades o servicios que las administraciones municipales otorgan a la población a través de tecnologías de información, mejorando la eficiencia y eficacia en los procesos facilitando la operación y distribución de información que se brinda a la población.

DEPENDENCIA GENERAL: E02 Informática

DEPENDENCIA AUXILIAR: E02 Informática

ESTRUCTURA DEL INDICADOR

NOMBRE DEL INDICADOR: Porcentaje procedimientos adecuados para egobierno

FÓRMULA DEL CÁLCULO: (Procedimientos adecuados/Procedimientos programados)*100

INTERPRETACIÓN: Muestra el porcentaje del número de procedimientos adecuados para egobierno

DIMENSIÓN QUE ATIENDE: Eficiencia

DESCRIPCIÓN DEL FACTOR DE COMPARACIÓN: Informe trimestral

AMBITO GEOGRAFICO:

COBERTURA:

LINEA BASE: 2019

FRECUENCIA DE MEDICIÓN: Mensual

Numero: NA 1.2

COMPORTAMIENTO DE LAS VARIABLES DURANTE EL TRIMESTRE: Abril-Junio

VARIABLE	UNIDAD DE MEDIDA	OPERACION	META ANUAL	AVANCE TRIMESTRAL				AVANCE ACUMULADO			
				Programado	%	Alcanzado	%	Programado	%	Alcanzado	%
Procedimientos adecuados	procedimientos		0.00	0.00	0.00	0.00	0.00	0.00	0.00	0.00	0.00
Procedimientos programados	procedimientos		1.00	0.00	0.00	0.00	0.00	0.00	0.00	0.00	0.00

COMPORTAMIENTO DEL INDICADOR

DESCRIPCION DE LA META ANUAL

realizar procedimientos adecuados para egobierno

META ANUAL	TRIMESTRE: Abril-Junio							
	AVANCE TRIMESTRAL				AVANCE ACUMULADO			
	Programado	Alcanzado	EF%	SEMAFORO	Programado	Alcanzado	EF%	SEMAFORO
100.00	0.00	0.00	0.00		0.00	0.00	0.00	

DESCRIPCION DE RESULTADOS Y JUSTIFICACION EN CASO DE VARIACION SUPERIOR A ±10% RESPECTO A LO PROGRAMADO

EVALUACION DEL INDICADOR

DEPENDENCIA GENERAL: E02 Informática

DEPENDENCIA AUXILIAR: E02 Informática

ELABORÓ



Lic. Alfredo Martínez Mancilla



REVISÓ



Lic. EPO. Vianey Castillo Arzate



PILAR DE DESARROLLO / EJE TRANSVERSAL: III Eje transversal III: Tecnología y Coordinación para el Buen Gobierno

TEMA DE DESARROLLO: Municipio moderno en tecnologías de información y comunicaciones

PROGRAMA PRESUPUESTARIO: 01080501 Gobierno electrónico

PROYECTO PRESUPUESTARIO: 010805010103 Innovación gubernamental con tecnologías de información

OBJETIVO DEL PROGRAMA PRESUPUESTARIO: Engloba todas las actividades o servicios que las administraciones municipales otorgan a la población a través de tecnologías de información, mejorando la eficiencia y eficacia en los procesos facilitando la operación y distribución de información que se brinda a la población.

DEPENDENCIA GENERAL: E02 Informática

DEPENDENCIA AUXILIAR: E02 Informática

ESTRUCTURA DEL INDICADOR

NOMBRE DEL INDICADOR: Porcentaje de convenios para la recepción de pagos electrónicos

FÓRMULA DEL CÁLCULO: (Convenios firmados para la recepción de pagos electrónicos/Convenios gestionados para la recepción de pagos electrónicos) *100

INTERPRETACIÓN: Muestra el porcentaje del número de convenios para la recepción de pagos electrónicos

DIMENSIÓN QUE ATIENDE: Eficiencia

DESCRIPCIÓN DEL FACTOR DE COMPARACIÓN: Informe trimestral

AMBITO GEOGRAFICO:

COBERTURA:

LINEA BASE: 2019

Numero: NA 1.3

FRECUENCIA DE MEDICIÓN: Mensual

COMPORTAMIENTO DE LAS VARIABLES DURANTE EL TRIMESTRE: Abril-Junio

VARIABLE	UNIDAD DE MEDIDA	OPERACION	META ANUAL	AVANCE TRIMESTRAL				AVANCE ACUMULADO			
				Programado	%	Alcanzado	%	Programado	%	Alcanzado	%
Convenios firmados para la recepción de pagos electrónicos	creciente		0.00	0.00	0.00	0.00	0.00	0.00	0.00	0.00	0.00
Convenios gestionados para la recepción de pagos electrónicos	creciente		0.00	0.00	0.00	0.00	0.00	0.00	0.00	0.00	0.00

COMPORTAMIENTO DEL INDICADOR
DESCRIPCION DE LA META ANUAL

Llevar a cabo Convenios firmados para la recepción de pagos electrónicos

META ANUAL	TRIMESTRE: Abril-Junio							
	AVANCE TRIMESTRAL				AVANCE ACUMULADO			
	Programado	Alcanzado	EF%	SEMAFORO	Programado	Alcanzado	EF%	SEMAFORO
0.00	0.00	0.00	0.00		0.00	0.00	0.00	

DESCRIPCION DE RESULTADOS Y JUSTIFICACION EN CASO DE VARIACION SUPERIOR A ±10 % RESPECTO A LO PROGRAMADO

EVALUACION DEL INDICADOR

DEPENDENCIA GENERAL: E02 Informática

DEPENDENCIA AUXILIAR: E02 Informática





JIQUIPILCO

Seguimos cumpliendo

Pbrm-08b FICHA TECNICA DE SEGUIMIENTO DE INDICADORES 2020 DE GESTIÓN O ESTRATEGICO

TIPO DE FICHA: OSFEM

PILAR DE DESARROLLO / EJE TRANSVERSAL: III Eje transversal III: Tecnología y Coordinación para el Buen Gobierno

TEMA DE DESARROLLO: Municipio moderno en tecnologías de Información y comunicaciones

PROGRAMA PRESUPUESTARIO: 01080501 Gobierno electrónico

PROYECTO PRESUPUESTARIO: 010805010103 Innovación gubernamental con tecnologías de información

OBJETIVO DEL PROGRAMA PRESUPUESTARIO: Engloba todas las actividades o servicios que las administraciones municipales otorgan a la población a través de tecnologías de Información, mejorando la eficiencia y eficacia en los procesos facilitando la operación y distribución de Información que se brinda a la población.

DEPENDENCIA GENERAL: E02 Informática

DEPENDENCIA AUXILIAR: E02 Informática

ESTRUCTURA DEL INDICADOR

NOMBRE DEL INDICADOR: Porcentaje de avance en la digitalización de documentos

FÓRMULA DEL CÁLCULO: (Total de documentos digitalizados/Documentación programada para digitalizar) *100

INTERPRETACIÓN: Muestra el porcentaje del número de avance en la digitalización de documentos

DIMENSIÓN QUE ATIENDE: Eficiencia

DESCRIPCIÓN DEL FACTOR DE COMPARACIÓN: Informe trimestral

AMBITO GEOGRAFICO:

COBERTURA:

LINEA BASE: 2019

FRECUENCIA DE MEDICIÓN: Mensual

Numero: NA 2.1

COMPORTAMIENTO DE LAS VARIABLES DURANTE EL TRIMESTRE: Abril-Junio

VARIABLE	UNIDAD DE MEDIDA	OPERACION	META ANUAL	AVANCE TRIMESTRAL				AVANCE ACUMULADO			
				Programado	%	Alcanzado	%	Programado	%	Alcanzado	%
Total de documentos digitalizados	documento		0.00	0.00	0.00	0.00	0.00	0.00	0.00	0.00	0.00
Documentación programada para digitalizar	documento		1.00	0.00	0.00	0.00	0.00	0.00	0.00	0.00	0.00

COMPORTAMIENTO DEL INDICADOR

DESCRIPCION DE LA META ANUAL

Avanzar en la avance en la digitalización de documentos

META ANUAL	TRIMESTRE: Abril-Junio							
	AVANCE TRIMESTRAL				AVANCE ACUMULADO			
	Programado	Alcanzado	EF%	SEMAFORO	Programado	Alcanzado	EF%	SEMAFORO
100.00	0.00	0.00	0.00		0.00	0.00	0.00	

DESCRIPCION DE RESULTADOS Y JUSTIFICACION EN CASO DE VARIACION SUPERIOR A ±10 % RESPECTO A LO PROGRAMADO

EVALUACION DEL INDICADOR

DEPENDENCIA GENERAL: E02 Informática

DEPENDENCIA AUXILIAR: E02 Informática

ELABORÓ

Uc. Alfredo Martínez Mancilla

COORDINACIÓN
TECNOLOGÍAS DE LA INFORMACIÓN

REVISÓ

L.A.Z. EPO

Seguimos Cumpliendo

PLANIFICACION, TRANSPARENCIA
ACCESO A LA INFORMACION PUBLICA

PILAR DE DESARROLLO / EJE TRANSVERSAL: III Eje transversal III: Tecnología y Coordinación para el Buen Gobierno

TEMA DE DESARROLLO: Municipio moderno en tecnologías de información y comunicaciones

PROGRAMA PRESUPUESTARIO: 01080501 Gobierno electrónico

PROYECTO PRESUPUESTARIO: 010805010103 Innovación gubernamental con tecnologías de información

OBJETIVO DEL PROGRAMA PRESUPUESTARIO: Engloba todas las actividades o servicios que las administraciones municipales otorgan a la población a través de tecnologías de información, mejorando la eficiencia y eficacia en los procesos facilitando la operación y distribución de información que se brinda a la población.

DEPENDENCIA GENERAL: E02 Informática

DEPENDENCIA AUXILIAR: E02 Informática

ESTRUCTURA DEL INDICADOR

NOMBRE DEL INDICADOR: Porcentaje en el cumplimiento del Programa de capacitación

FÓRMULA DEL CÁLCULO: $(\text{Cursos impartidos} / \text{Cursos programados}) * 100$

INTERPRETACIÓN: Muestra el porcentaje del número en el cumplimiento del Programa de capacitación

DIMENSIÓN QUE ATIENDE: Eficiencia FRECUENCIA DE MEDICIÓN: Mensual

DESCRIPCIÓN DEL FACTOR DE COMPARACIÓN: Informe trimestral

AMBITO GEOGRAFICO:

COBERTURA:

LÍNEA BASE: 2019

Numero: NA 3.1

COMPORTAMIENTO DE LAS VARIABLES DURANTE EL TRIMESTRE: Abril-Junio

VARIABLE	UNIDAD DE MEDIDA	OPERACION	META ANUAL	AVANCE TRIMESTRAL				AVANCE ACUMULADO			
				Programado	%	Alcanzado	%	Programado	%	Alcanzado	%
Cursos impartidos	curso		0.00	1.00	0.00	0.00	0.00	0.00	0.00	0.00	0.00
Cursos programados	curso		1.00	1.00	100.00	0.00	0.00	0.00	0.00	0.00	0.00

COMPORTAMIENTO DEL INDICADOR

DESCRIPCION DE LA META ANUAL

Impartir cursos

META ANUAL	TRIMESTRE: Abril-Junio							
	AVANCE TRIMESTRAL				AVANCE ACUMULADO			
	Programado	Alcanzado	EF%	SEMAFORO	Programado	Alcanzado	EF%	SEMAFORO
100.00	100.00	0.00	0.00		0.00	0.00	0.00	


DESCRIPCION DE RESULTADOS Y JUSTIFICACION EN CASO DE VARIACION SUPERIOR A ±10% RESPECTO A LO PROGRAMADO

EVALUACION DEL INDICADOR

DEPENDENCIA GENERAL: E02 Informática

DEPENDENCIA AUXILIAR: E02 Informática

ELABORÓ
Alfredo
Lic. Alfredo Martínez Mancilla



SECRETARÍA DE TECNOLOGÍAS DE LA INFORMACIÓN

REVISÓ
[Signature]
L.A.Z. EPO. Maribel Cruz Arzate



Seguimos Cumpliendo
PLANEACIÓN, TRANSPARENCIA Y ACCESO A LA INFORMACIÓN PÚBLICA

PILAR DE DESARROLLO / EJE TRANSVERSAL: III Eje transversal III: Tecnología y Coordinación para el Buen Gobierno

TEMA DE DESARROLLO: Municipio moderno en tecnologías de Información y comunicaciones

PROGRAMA PRESUPUESTARIO: 01080501 Gobierno electrónico

PROYECTO PRESUPUESTARIO: 010805010103 Innovación gubernamental con tecnologías de información

OBJETIVO DEL PROGRAMA PRESUPUESTARIO: Engloba todas las actividades o servicios que las administraciones municipales otorgan a la población a través de tecnologías de información, mejorando la eficiencia y eficacia en los procesos facilitando la operación y distribución de información que se brinda a la población.

DEPENDENCIA GENERAL: E02 Informática

DEPENDENCIA AUXILIAR: E02 Informática

ESTRUCTURA DEL INDICADOR

NOMBRE DEL INDICADOR: Porcentaje de Servidores capacitados.

FÓRMULA DEL CÁLCULO: $(\text{Servidores públicos capacitados} / \text{Servidores públicos programados para ser capacitado}) * 100$

INTERPRETACIÓN: Muestra el porcentaje del número de Servidores capacitados.

DIMENSIÓN QUE ATIENDE: Eficiencia

DESCRIPCIÓN DEL FACTOR DE COMPARACIÓN: Informe trimestral

AMBITO GEOGRAFICO:

COBERTURA:

LINEA BASE: 2019

Numero: NA 3.2

FRECUENCIA DE MEDICIÓN: Mensual

COMPORTAMIENTO DE LAS VARIABLES DURANTE EL TRIMESTRE: Abril-Junio

VARIABLE	UNIDAD DE MEDIDA	OPERACION	META ANUAL	AVANCE TRIMESTRAL				AVANCE ACUMULADO			
				Programado	%	Alcanzado	%	Programado	%	Alcanzado	%
Servidores públicos capacitados	servidor público		0.00	30.00	0.00	30.00	100.00	0.00	0.00	0.00	0.00
Servidores públicos programados para ser capacitados	servidor público		60.00	30.00	50.00	30.00	100.00	0.00	0.00	0.00	0.00

COMPORTAMIENTO DEL INDICADOR

DESCRIPCION DE LA META ANUAL

Que los Servidores públicos sen capacitados

META ANUAL	TRIMESTRE: Abril-Junio							
	AVANCE TRIMESTRAL				AVANCE ACUMULADO			
	Programado	Alcanzado	EF%	SEMAFORO	Programado	Alcanzado	EF%	SEMAFORO
1,000.00	100.00	100.00	100.00		0.00	0.00	0.00	

DESCRIPCION DE RESULTADOS Y JUSTIFICACION EN CASO DE VARIACION SUPERIOR A ±10% RESPECTO A LO PROGRAMADO

EVALUACION DEL INDICADOR


DEPENDENCIA GENERAL: E02 Informática

DEPENDENCIA AUXILIAR: E02 Informática

ELABORÓ
Alfred
Lic. Alfredo Martínez Manilla



REVISÓ
[Signature]
L.A.Z. EPO. Vanney Castillo Arzate





JIQUIPILCO

Seguimiento Presupuestario

PbRm-08b FICHA TÉCNICA DE SEGUIMIENTO DE INDICADORES 2020 DE GESTIÓN O ESTRATÉGICO

TIPO DE FICHA: OSFEM

PILAR DE DESARROLLO / EJE TRANSVERSAL: 3 Pilar 3: Territorial

TEMA DE DESARROLLO: Acción por el clima

PROGRAMA PRESUPUESTARIO: 02010101 Gestión integral de residuos sólidos

PROYECTO PRESUPUESTARIO: 0201010101 Manejo integral de residuos sólidos

OBJETIVO DEL PROGRAMA PRESUPUESTARIO: Conjunto articulado e interrelacionado de acciones, para el manejo integral de residuos sólidos, desde su generación hasta la disposición final, a fin de lograr beneficios ambientales, la optimización económica de su manejo y la aceptación social para la separación de los mismos, proporcionando una mejor calidad de vida a la población.

DEPENDENCIA GENERAL: H00 SERVICIOS PÚBLICOS

DEPENDENCIA AUXILIAR: 126 Limpia

ESTRUCTURA DEL INDICADOR

NOMBRE DEL INDICADOR: Porcentaje de las faenas para recolección

FÓRMULA DEL CÁLCULO: (Faenas para la recolección de residuos sólidos urbanos realizadas/Faenas programadas para la recolección de residuos sólidos urbanos)*100

INTERPRETACIÓN: Muestra el porcentaje del número de faenas realizadas para recolección

DIMENSIÓN QUE ATIENDE: Eficiencia

DESCRIPCIÓN DEL FACTOR DE COMPARACIÓN: Informe trimestral

AMBITO GEOGRAFICO:

COBERTURA:

LINEABASE: 2019

FRECUENCIA DE MEDICIÓN: Semestral

Numero: NC 1

COMPORTAMIENTO DE LAS VARIABLES DURANTE EL TRIMESTRE: Abril-Junio

VARIABLE	UNIDAD DE MEDIDA	OPERACION	META ANUAL	AVANCE TRIMESTRAL				AVANCE ACUMULADO			
				Programado	%	Alcanzado	%	Programado	%	Alcanzado	%
Faenas para la recolección de residuos sólidos urbanos realizadas	faenas		0.00	1.00	0.00	1.00	100.00	0.00	0.00	0.00	0.00
Faenas programadas para la recolección de residuos sólidos urbanos	faenas		2.00	1.00	50.00	1.00	100.00	0.00	0.00	0.00	0.00

COMPORTAMIENTO DEL INDICADOR

DESCRIPCION DE LA META ANUAL

Llevar a cabo Faenas para la recolección de residuos sólidos urbanos

META ANUAL	TRIMESTRE: Abril-Junio							
	AVANCE TRIMESTRAL				AVANCE ACUMULADO			
	Programado	Alcanzado	EF%	SEMAFORO	Programado	Alcanzado	EF%	SEMAFORO
100.00	100.00	100.00	100.00		0.00	0.00	0.00	

DESCRIPCION DE RESULTADOS Y JUSTIFICACION EN CASO DE VARIACION SUPERIOR A ±10% RESPECTO A LO PROGRAMADO


EVALUACION DEL INDICADOR

DEPENDENCIA GENERAL: H00 SERVICIOS PÚBLICOS

DEPENDENCIA AUXILIAR: 126 Limpia

ELABORÓ

C. Pablo Ávila Pérez



REVISÓ

I.A.Z. EPQ. Viquey y Castillo Arzate



PILAR DE DESARROLLO / EJE TRANSVERSAL: 3 Pilar 3: Territorial
TEMA DE DESARROLLO: Acción por el clima
PROGRAMA PRESUPUESTARIO: 02010101 Gestión integral de residuos sólidos
PROYECTO PRESUPUESTARIO: 0201010101 Manejo integral de residuos sólidos
OBJETIVO DEL PROGRAMA PRESUPUESTARIO: Conjunto articulado e interrelacionado de acciones, para el manejo integral de residuos sólidos, desde su generación hasta la disposición final, a fin de lograr beneficios ambientales, la optimización económica de su manejo y la aceptación social para la separación de los mismos, proporcionando una mejor calidad de vida de la población.
DEPENDENCIA GENERAL: H00 SERVICIOS PUBLICOS
DEPENDENCIA AUXILIAR: 126 Limpia

ESTRUCTURA DEL INDICADOR

NOMBRE DEL INDICADOR: Porcentaje en la transferencia de residuos sólidos urbanos.
FÓRMULA DEL CÁLCULO: (Kilogramos de desechos sólidos urbanos trasladados al tiradero municipal/Kilogramos estimados a trasladar al tiradero municipal)*100
INTERPRETACIÓN: Muestra el porcentaje del número de transferencia de residuos sólidos urbanos.
DIMENSIÓN QUE ATIENDE: Eficiencia
DESCRIPCIÓN DEL FACTOR DE COMPARACIÓN: Informe trimestral
AMBITO GEOGRAFICO:
COBERTURA:
LÍNEA BASE: 2019
Numero: NC 2

FRECUENCIA DE MEDICIÓN: Semestral

COMPORTAMIENTO DE LAS VARIABLES DURANTE EL TRIMESTRE: Abril-Junio

VARIABLE	UNIDAD DE MEDIDA	OPERACION	META ANUAL	AVANCE TRIMESTRAL				AVANCE ACUMULADO			
				Programado	%	Alcanzado	%	Programado	%	Alcanzado	%
Kilogramos de desechos sólidos urbanos trasladados al tiradero municipal	kgj		0.00	36,000,000.00	0.03	16,000.00	0.10	0.00	0.00	0.00	0.00
Kilogramos estimados a trasladar al tiradero municipal	kgj		72,000,000.00	36,000,000.00	50.01	16,000.00	0.10	0.00	0.00	0.00	0.00

COMPORTAMIENTO DEL INDICADOR

DESCRIPCION DE LA META ANUAL

Trasladar los desechos sólidos urbanos al tiradero municipal

META ANUAL	TRIMESTRE: Abril-Junio							
	AVANCE TRIMESTRAL				AVANCE ACUMULADO			
	Programado	Alcanzado	EF%	SEMAFORO	Programado	Alcanzado	EF%	SEMAFORO
100.00	100.00	100.00	100.00		0.00	0.00	0.00	

DESCRIPCION DE RESULTADOS Y JUSTIFICACION EN CASO DE VARIACION SUPERIOR A ±10 % RESPECTO A LO PROGRAMADO

EVALUACION DEL INDICADOR

DEPENDENCIA GENERAL: H00 SERVICIOS PUBLICOS
DEPENDENCIA AUXILIAR: 126 Limpia

ELABORÓ
C. Pablo Ávila Pérez



REVISÓ
I.A.Z. EPO. Vianey Castillo Arzate



PILAR DE DESARROLLO / EJE TRANSVERSAL: 3 Pilar 3: Territorial
TEMA DE DESARROLLO: Acción por el clima
PROGRAMA PRESUPUESTARIO: 02010101 Gestión integral de residuos sólidos
PROYECTO PRESUPUESTARIO: 0201010101 Manejo Integral de residuos sólidos
OBJETIVO DEL PROGRAMA PRESUPUESTARIO: Conjunto articulado e interrelacionado de acciones, para el manejo integral de residuos sólidos, desde su generación hasta la disposición final, a fin de lograr beneficios ambientales, la optimización económica de su manejo y la aceptación social para la separación de los mismos, proporcionando una mejor calidad de vida de la población.
DEPENDENCIA GENERAL: H00 SERVICIOS PUBLICOS
DEPENDENCIA AUXILIAR: 126 Limpia

ESTRUCTURA DEL INDICADOR

NOMBRE DEL INDICADOR: Porcentaje en los barrios de espacios públicos
FÓRMULA DEL CÁLCULO: (Espacios públicos que reciben el servicio de limpieza a través de barridos/Espacios públicos que requieren el servicio de limpieza a través de barridos)*100
INTERPRETACIÓN: Muestra el porcentaje del número de barridos en espacios públicos
DIMENSIÓN QUE ATIENDE: Eficiencia **FRECUENCIA DE MEDICIÓN:** Semestral
DESCRIPCIÓN DEL FACTOR DE COMPARACIÓN: Informe trimestral
AMBITO GEOGRAFICO:
COBERTURA:
LINEA BASE: 2019

Numero: NC 3

COMPORTAMIENTO DE LAS VARIABLES DURANTE EL TRIMESTRE: Abril-Junio

VARIABLE	UNIDAD DE MEDIDA	OPERACION	META ANUAL	AVANCE TRIMESTRAL				AVANCE ACUMULADO			
				Programado	%	Alcanzado	%	Programado	%	Alcanzado	%
Espacios públicos que reciben el servicio de limpieza a través de barridos	barrios	Constante	15.00	15.00	100.00	15.00	100.00	15.00	100.00	15.00	100.00
Espacios públicos que requieren el servicio de limpieza a través de barridos	barrios	Constante	15.00	15.00	100.00	15.00	100.00	15.00	100.00	15.00	100.00

COMPORTAMIENTO DEL INDICADOR

DESCRIPCION DE LA META ANUAL



Realizar barridos en Espacios públicos



META ANUAL	TRIMESTRE: Abril-Junio							
	AVANCE TRIMESTRAL				AVANCE ACUMULADO			
	Programado	Alcanzado	EF%	SEMAFORO	Programado	Alcanzado	EF%	SEMAFORO
100.00	100.00	100.00	100.00		100.00	100.00	100.00	

DESCRIPCION DE RESULTADOS Y JUSTIFICACION EN CASO DE VARIACION SUPERIOR A ±10% RESPECTO A LO PROGRAMADO

EVALUACION DEL INDICADOR

DEPENDENCIA GENERAL: H00 SERVICIOS PUBLICOS
DEPENDENCIA AUXILIAR: 126 Limpia

ELABORÓ

 C. Pablo Ávila Pérez

 H. AYUNTAMIENTO CONSTITUCIONAL JIQUIPILCO
 SEGUIMOS CUMPLIENDO
 2020-2021
 LIMPIA

REVISÓ

 I.A.Z. EPO/Vianey Castañeda Arzate

 H. AYUNTAMIENTO CONSTITUCIONAL 2010-2021
 JIQUIPILCO
 Seguimos Cumpliendo
 TRANSPARENCIA
 ACCESO A LA INFORMACION PUBLICA

PILAR DE DESARROLLO / EJE TRANSVERSAL: 3 Pilar 3: Territorial
TEMA DE DESARROLLO: Acción por el clima
PROGRAMA PRESUPUESTARIO: 02010101 Gestión integral de residuos sólidos
PROYECTO PRESUPUESTARIO: 0201010101 Manejo integral de residuos sólidos
OBJETIVO DEL PROGRAMA PRESUPUESTARIO: Conjunto articulado e interrelacionado de acciones, para el manejo integral de residuos sólidos, desde su generación hasta la disposición final, a fin de lograr beneficios ambientales, la optimización económica de su manejo y la aceptación social para la separación de los mismos, proporcionando una mejor calidad de vida a la población.
DEPENDENCIA GENERAL: H00 SERVICIOS PÚBLICOS
DEPENDENCIA AUXILIAR: 126 Limpia

ESTRUCTURA DEL INDICADOR

NOMBRE DEL INDICADOR: Porcentaje en la gestión de recursos para la renovación del equipo de recolección de desechos sólidos urbanos municipales.
FÓRMULA DEL CÁLCULO: (Equipo de recolección de desechos sólidos urbanos municipales renovado/total de equipo de recolección de desechos sólidos urbanos municipales)*100
INTERPRETACIÓN: Muestra el porcentaje del número de gestiones de recursos para la renovación del equipo de recolección de desechos sólidos urbanos municipales.
DIMENSIÓN QUE ATIENDE: Eficiencia **FRECUENCIA DE MEDICIÓN:** Semestral
DESCRIPCIÓN DEL FACTOR DE COMPARACIÓN: Informe trimestral
AMBITO GEOGRAFICO:
COBERTURA:
LINEA BASE: 2019

Numero: NC 4

COMPORTAMIENTO DE LAS VARIABLES DURANTE EL TRIMESTRE: Abril-Junio

VARIABLE	UNIDAD DE MEDIDA	OPERACION	META ANUAL	AVANCE TRIMESTRAL				AVANCE ACUMULADO			
				Programado	%	Alcanzado	%	Programado	%	Alcanzado	%
Equipo de recolección de desechos sólidos urbanos municipales renovado	equipo	Sumable	1.00	0.00	0.00	1.00	0.00	0.00	0.00	1.00	0.00
Total de equipo de recolección de desechos sólidos urbanos municipales	equipo		10.00	5.00	50.00	1.00	20.00	0.00	0.00	0.00	0.00

COMPORTAMIENTO DEL INDICADOR

DESCRIPCION DE LA META ANUAL



Renovar el equipo de recolección de desechos sólidos urbanos municipales



META ANUAL	TRIMESTRE: Abril-Junio							
	AVANCE TRIMESTRAL				AVANCE ACUMULADO			
	Programado	Alcanzado	EF%	SEMAFORO	Programado	Alcanzado	EF%	SEMAFORO
20.00	0.00	100.00	0.00		0.00	0.00	0.00	

DESCRIPCION DE RESULTADOS Y JUSTIFICACION EN CASO DE VARIACION SUPERIOR A ±10% RESPECTO A LO PROGRAMADO

EVALUACION DEL INDICADOR

DEPENDENCIA GENERAL: H00 SERVICIOS PÚBLICOS
DEPENDENCIA AUXILIAR: 126 Limpia

ELABORÓ

 C. Pablo Ávila Pérez


REVISÓ

 I.A.Z. EPO. Vian del Castillo Arzate


PILAR DE DESARROLLO / EJE TRANSVERSAL: 3 Pilar 3: Territorial
TEMA DE DESARROLLO: Acción por el clima
PROGRAMA PRESUPUESTARIO: 02010101 Gestión integral de residuos sólidos
PROYECTO PRESUPUESTARIO: 0201010101 Manejo integral de residuos sólidos
OBJETIVO DEL PROGRAMA PRESUPUESTARIO: Conjunto articulado e interrelacionado de acciones, para el manejo integral de residuos sólidos, desde su generación hasta la disposición final, a fin de lograr beneficios ambientales, la optimización económica de su manejo y la aceptación social para la separación de los mismos, proporcionando una mejor calidad de vida a la población.
DEPENDENCIA GENERAL: H00 SERVICIOS PÚBLICOS
DEPENDENCIA AUXILIAR: 126 Limpia

ESTRUCTURA DEL INDICADOR

NOMBRE DEL INDICADOR: Porcentaje en las rutas de recolección de desechos sólidos urbanos municipales.
FÓRMULA DEL CÁLCULO: (Número de rutas de recolección de desechos sólidos realizadas/Números de rutas de recolección de desechos sólidos trazadas)*100
INTERPRETACIÓN: Muestra el porcentaje del número de rutas de recolección de desechos sólidos urbanos municipales.
DIMENSIÓN QUE ATIENDE: Eficiencia **FRECUENCIA DE MEDICIÓN:** Mensual
DESCRIPCIÓN DEL FACTOR DE COMPARACIÓN: Informe trimestral
AMBITO GEOGRAFICO:
COBERTURA:
LINEA BASE: 2019
Número: NA 1.1

COMPORTAMIENTO DE LAS VARIABLES DURANTE EL TRIMESTRE: Abril-Junio

VARIABLE	UNIDAD DE MEDIDA	OPERACION	META ANUAL	AVANCE TRIMESTRAL				AVANCE ACUMULADO			
				Programado	%	Alcanzado	%	Programado	%	Alcanzado	%
Número de rutas de recolección de desechos sólidos realizadas	rutas		0.00	100.00	0.00	100.00	100.00	0.00	0.00	0.00	0.00
Número de rutas de recolección de desechos sólidos trazadas	rutas		400.00	100.00	25.00	100.00	100.00	0.00	0.00	0.00	0.00

COMPORTAMIENTO DEL INDICADOR

DESCRIPCION DE LA META ANUAL

Mantener o incrementar el Número de rutas de recolección de desechos sólidos

META ANUAL	TRIMESTRE: Abril-Junio							
	AVANCE TRIMESTRAL				AVANCE ACUMULADO			
	Programado	Alcanzado	EP%	SEMAFORO	Programado	Alcanzado	EP%	SEMAFORO
100.00	100.00	100.00	100.00		0.00	0.00	0.00	

DESCRIPCION DE RESULTADOS Y JUSTIFICACION EN CASO DE VARIACION SUPERIOR A ± 10 % RESPECTO A LO PROGRAMADO

EVALUACION DEL INDICADOR

DEPENDENCIA GENERAL: H00 SERVICIOS PÚBLICOS
DEPENDENCIA AUXILIAR: 126 Limpia

ELABORÓ

C. Pablo Avila Pérez



REVISÓ

I.A.Z. EPO. Ivan Ley Castillo Arzate



PILAR DE DESARROLLO / EJE TRANSVERSAL: 3 Pilar 3: Territorial
TEMA DE DESARROLLO: Acción por el clima
PROGRAMA PRESUPUESTARIO: 02010101 Gestión integral de residuos sólidos
PROYECTO PRESUPUESTARIO: 0201010101 Manejo integral de residuos sólidos
OBJETIVO DEL PROGRAMA PRESUPUESTARIO: Conjunto articulado e interrelacionado de acciones, para el manejo integral de residuos sólidos, desde su generación hasta la disposición final, a fin de lograr beneficios ambientales, la optimización económica de su manejo y la aceptación social para la separación de los mismos, proporcionando una mejor calidad de vida a la población.
DEPENDENCIA GENERAL: H00 SERVICIOS PÚBLICOS
DEPENDENCIA AUXILIAR: 126 Limpia

ESTRUCTURA DEL INDICADOR

NOMBRE DEL INDICADOR: Porcentaje en la recepción de los residuos sólidos urbanos municipales.
FÓRMULA DEL CÁLCULO: $(\text{Kilogramos de residuos sólidos urbanos municipales recibidos} / \text{kilogramos de residuos sólidos urbanos municipales estimados}) * 100$
INTERPRETACIÓN: Muestra el porcentaje del número de recepciones de los residuos sólidos urbanos municipales.
DIMENSIÓN QUE ATIENDE: Eficiencia **FRECUENCIA DE MEDICIÓN:** Mensual
DESCRIPCIÓN DEL FACTOR DE COMPARACIÓN: Informe trimestral
AMBITO GEOGRAFICO:
COBERTURA:
LÍNEA BASE: 2019
Número: NA 2.1

COMPORTAMIENTO DE LAS VARIABLES DURANTE EL TRIMESTRE: Abril-Junio

VARIABLE	UNIDAD DE MEDIDA	OPERACION	META ANUAL	AVANCE TRIMESTRAL				AVANCE ACUMULADO			
				Programado	%	Alcanzado	%	Programado	%	Alcanzado	%
Kilogramos de residuos sólidos urbanos municipales recibidos	Kg		0.00	180,000.00	0.00	180,000.00	100.00	0.00	0.00	0.00	0.00
Kilogramos de residuos sólidos urbanos municipales estimados	Kg		720,000.00	180,000.00	25.00	180,000.00	100.00	0.00	0.00	0.00	0.00

COMPORTAMIENTO DEL INDICADOR

DESCRIPCIÓN DE LA META ANUAL

Llevar un control de los Kilogramos de residuos sólidos urbanos municipales recibidos

META ANUAL	TRIMESTRE: (Abril-Junio)							
	AVANCE TRIMESTRAL				AVANCE ACUMULADO			
	Programado	Alcanzado	EF%	SEMAFORO	Programado	Alcanzado	EF%	SEMAFORO
100.00	100.00	100.00	100.00		0.00	0.00	0.00	

DESCRIPCIÓN DE RESULTADOS Y JUSTIFICACIÓN EN CASO DE VARIACIÓN SUPERIOR A ±10% RESPECTO A LO PROGRAMADO

EVALUACION DEL INDICADOR

DEPENDENCIA GENERAL: H00 SERVICIOS PÚBLICOS
DEPENDENCIA AUXILIAR: 126 Limpia

ELABORÓ

C. Pablo Avila Pérez



REVISÓ

I.A.Z. EPO. Vianey Castillo Arzate



PILAR DE DESARROLLO / EJE TRANSVERSAL: 3 Pilar 3: Territorial
TEMA DE DESARROLLO: Acción por el clima
PROGRAMA PRESUPUESTARIO: 02010101 Gestión integral de residuos sólidos
PROYECTO PRESUPUESTARIO: 0201010101 Manejo integral de residuos sólidos
OBJETIVO DEL PROGRAMA PRESUPUESTARIO: Conjunto articulado e interrelacionado de acciones, para el manejo integral de residuos sólidos, desde su generación hasta la disposición final, a fin de lograr beneficios ambientales, la optimización económica de su manejo y la aceptación social para la separación de los mismos, proporcionando una mejor calidad de vida a la población.
DEPENDENCIA GENERAL: H00 SERVICIOS PÚBLICOS
DEPENDENCIA AUXILIAR: 126 Limpia

ESTRUCTURA DEL INDICADOR

NOMBRE DEL INDICADOR: Porcentaje en la recuperación de los residuos sólidos urbanos municipales para reciclaje.
FÓRMULA DEL CÁLCULO: $(\text{Kilogramos de residuos sólidos para reciclaje recibidos} / \text{Kilogramos de residuos sólidos para reciclaje programados}) * 100$
INTERPRETACIÓN: Muestra el porcentaje del número de recuperación de los residuos sólidos urbanos municipales para reciclaje.
DIMENSIÓN QUE ATIENDE: Eficiencia **FRECUENCIA DE MEDICIÓN:** Mensual
DESCRIPCIÓN DEL FACTOR DE COMPARACIÓN: Informe trimestral
AMBITO GEOGRAFICO:
COBERTURA:
LINEABASE: 2019
Numero: NA 22

COMPORTAMIENTO DE LAS VARIABLES DURANTE EL TRIMESTRE: Abril-Junio

VARIABLE	UNIDAD DE MEDIDA	OPERACION	META ANUAL	AVANCE TRIMESTRAL				AVANCE ACUMULADO			
				Programado	%	Alcanzado	%	Programado	%	Alcanzado	%
Kilogramos de residuos sólidos para reciclaje recibidos	kg		0.00	5,000.00	0.03	5,000.00	100.00	0.00	0.00	0.00	0.00
Kilogramos de residuos sólidos para reciclaje programados	kg		20,000.00	5,000.00	25.03	5,000.00	100.00	0.00	0.00	0.00	0.00

COMPORTAMIENTO DEL INDICADOR

DESCRIPCION DE LA META ANUAL

Seguimiento a los residuos solido para reciclaje

META ANUAL	TRIMESTRE: Abril-Junio							
	AVANCE TRIMESTRAL				AVANCE ACUMULADO			
	Programado	Alcanzado	EP%	SEMAFORO	Programado	Alcanzado	EP%	SEMAFORO
100.00	100.00	100.00	100.00		0.00	0.00	0.00	

DESCRIPCION DE RESULTADOS Y JUSTIFICACION EN CASO DE VARIACION SUPERIOR A ±10% RESPECTO A LO PROGRAMADO

EVALUACION DEL INDICADOR

DEPENDENCIA GENERAL: H00 SERVICIOS PÚBLICOS
DEPENDENCIA AUXILIAR: 126 Limpia

ELABORÓ

C. Pablo Ávila Pérez



REVISÓ

I.A.Z. EPO. Vianey Castillo Arzate





JIQUIPILCO

Seguimos Cumpliendo

PbRm-08b FICHA TECNICA DE SEGUIMIENTO DE INDICADORES 2020 DE GESTIÓN O ESTRATÉGICO

TIPO DE FICHA: OSFEM

PILAR DE DESARROLLO / EJE TRANSVERSAL: 3 Pilar 3: Territorial

TEMA DE DESARROLLO: Acción por el clima

PROGRAMA PRESUPUESTARIO: 02010101 Gestión Integral de residuos sólidos

PROYECTO PRESUPUESTARIO: 0201010101 Manejo Integral de residuos sólidos

OBJETIVO DEL PROGRAMA PRESUPUESTARIO: Conjunto articulado e interrelacionado de acciones, para el manejo integral de residuos sólidos, desde su generación hasta la disposición final, a fin de lograr beneficios ambientales, la optimización económica de su manejo y la aceptación social para la separación de los mismos, proporcionando una mejor calidad de vida d's la población.

DEPENDENCIA GENERAL: H00 SERVICIOS PÚBLICOS

DEPENDENCIA AUXILIAR: 126 Limpia

ESTRUCTURA DEL INDICADOR

NOMBRE DEL INDICADOR: Porcentaje en el barrido de los espacios públicos municipales.
(Barrido de los espacios públicos municipales realizados/Barrido de los espacios públicos municipales programados)*100

FÓRMULA DEL CÁLCULO:

INTERPRETACIÓN: Muestra el porcentaje del número de barridos de los espacios públicos municipales.

DIMENSIÓN QUE ATIENDE: Eficiencia

DESCRIPCIÓN DEL FACTOR DE COMPARACIÓN: Informe trimestral

AMBITO GEOGRAFICO:

COBERTURA:

LINEA BASE: 2019

FRECUENCIA DE MEDICIÓN: Mensual

Número: NA 3.1

COMPORTAMIENTO DE LAS VARIABLES DURANTE EL TRIMESTRE: Abril-Junio

VARIABLE	UNIDAD DE MEDIDA	OPERACION	META ANUAL	AVANCE TRIMESTRAL				AVANCE ACUMULADO			
				Programado	%	Alcanzado	%	Programado	%	Alcanzado	%
Barrido de los espacios públicos municipales realizados	barridos		0.00	1,300.00	0.03	1,300.00	100.00	0.00	0.00	0.00	0.00
Barrido de los espacios públicos municipales programados	barridos	Sumable	5,200.00	1,300.00	25.03	1,300.00	100.00	2,600.00	50.00	2,600.00	100.00

COMPORTAMIENTO DEL INDICADOR

DESCRIPCION DE LA META ANUAL

Realizar barridos en pacios públicos municipales

META ANUAL	TRIMESTRE: Abril-Junio							
	AVANCE TRIMESTRAL				AVANCE ACUMULADO			
	Programado	Alcanzado	EF%	SEMAFORO	Programado	Alcanzado	EF%	SEMAFORO
100.00	100.00	100.00	100.00		0.00	100.00	0.00	

DESCRIPCION DE RESULTADOS Y JUSTIFICACION EN CASO DE VARIACION SUPERIOR A ±10% RESPECTO A LO PROGRAMADO


EVALUACION DEL INDICADOR

DEPENDENCIA GENERAL: H00 SERVICIOS PÚBLICOS

DEPENDENCIA AUXILIAR: 126 Limpia

ELABORÓ

C. Pablo Ávila Pérez



REVISÓ

I.A.Z. EPO. Markey Castillo Arzate



PILAR DE DESARROLLO / EJE TRANSVERSAL: 3 Pilar 3: Territorial
TEMA DE DESARROLLO: Acción por el clima
PROGRAMA PRESUPUESTARIO: 02010101 Gestión integral de residuos sólidos
PROYECTO PRESUPUESTARIO: 0201010101 Manejo integral de residuos sólidos
OBJETIVO DEL PROGRAMA PRESUPUESTARIO: Conjunto articulado e interrelacionado de acciones, para el manejo integral de residuos sólidos, desde su generación hasta la disposición final, a fin de lograr beneficios ambientales, la optimización económica de su manejo y la aceptación social para la separación de los mismos, proporcionando una mejor calidad de vida de la población.
DEPENDENCIA GENERAL: H00 SERVICIOS PÚBLICOS
DEPENDENCIA AUXILIAR: 126 Limpia

ESTRUCTURA DEL INDICADOR

NOMBRE DEL INDICADOR: Porcentaje en la recolección de la basura levantada de los espacios públicos municipales.
FÓRMULA DEL CÁLCULO: (Kilogramos de basura recolectada a través de barrido de los espacios públicos municipales/Total de espacios públicos municipales con el servicio de barrido asignado)*100.
INTERPRETACIÓN: Muestra el porcentaje del número de recolección de la basura levantada de los espacios públicos municipales.
DIMENSIÓN QUE ATIENDE: Eficiencia **FRECUENCIA DE MEDICIÓN:** Mensual
DESCRIPCIÓN DEL FACTOR DE COMPARACIÓN: Informe trimestral
AMBITO GEOGRAFICO:
COBERTURA:
LINEA BASE: 2019
Número: NA 3.2

COMPORTAMIENTO DE LAS VARIABLES DURANTE EL TRIMESTRE: Abril-Junio

VARIABLE	UNIDAD DE MEDIDA	OPERACION	META ANUAL	AVANCE TRIMESTRAL				AVANCE ACUMULADO			
				Programado	%	Alcanzado	%	Programado	%	Alcanzado	%
Kilogramos de basura recolectada a través de barrido de los espacios públicos municipales	Kg		0.00	3,600.00	0.03	3,600.00	100.00	0.00	0.00	0.00	0.00
Total de espacios públicos municipales con el servicio de barrido asignado	Espacio	Constante	15.00	15.00	100.03	15.00	100.00	15.00	100.00	15.00	100.00

COMPORTAMIENTO DEL INDICADOR

DESCRIPCION DE LA META ANUAL

Recolectar la basura de los espacios públicos

META ANUAL	TRIMESTRE: Abril-Junio							
	AVANCE TRIMESTRAL				AVANCE ACUMULADO			
	Programado	Alcanzado	EF%	SEMAFORO	Programado	Alcanzado	EF%	SEMAFORO
98,000.00	24,000.00	24,000.00	100.00		0.00	24,000.00	0.00	

DESCRIPCIÓN DE RESULTADOS Y JUSTIFICACIÓN EN CASO DE VARIACIÓN SUPERIOR A ± 10 % RESPECTO A LO PROGRAMADO

EVALUACION DEL INDICADOR

DEPENDENCIA GENERAL: H00 SERVICIOS PÚBLICOS
DEPENDENCIA AUXILIAR: 126 Limpia

ELABORÓ

C. Pablo Ávila Pérez



REVISÓ

I.A.Z. EPO. Vianey Castañón Arzate





JIQUIPILCO

Seguimos Comprometidos 2019-2021

PbRm-08b FICHA TECNICA DE SEGUIMIENTO DE INDICADORES 2020 DE GESTIÓN O ESTRATEGICO

TIPO DE FICHA: OSFEM

PILAR DE DESARROLLO / EJE TRANSVERSAL: 3 Pilar 3: Territorial

TEMA DE DESARROLLO: Acción por el clima

PROGRAMA PRESUPUESTARIO: 02010101 Gestión integral de residuos sólidos

PROYECTO PRESUPUESTARIO: 0201010101 Manejo integral de residuos sólidos

OBJETIVO DEL PROGRAMA PRESUPUESTARIO: Conjunto articulado e interrelacionado de acciones, para el manejo integral de residuos sólidos, desde su generación hasta la disposición final, a fin de lograr beneficios ambientales, la optimización económica de su manejo y la aceptación social para la separación de los mismos, proporcionando una mejor calidad de vida de la población.

DEPENDENCIA GENERAL: H00 SERVICIOS PUBLICOS

DEPENDENCIA AUXILIAR: 126 Limpia

ESTRUCTURA DEL INDICADOR

NOMBRE DEL INDICADOR: Porcentaje en la supervisión de la limpieza de los espacios públicos urbanos municipales barridos.

FÓRMULA DEL CÁLCULO: (Supervisión de la limpieza de los espacios públicos urbanos municipales barridos/Supervisión de la limpieza de los espacios públicos urbanos municipales programados para barrido)*100

INTERPRETACIÓN: Muestra el porcentaje del número de supervisión de la limpieza de los espacios públicos urbanos municipales barridos.

DIMENSIÓN QUE ATIENDE: Eficiencia **FRECUENCIA DE MEDICIÓN:** Mensual

DESCRIPCIÓN DEL FACTOR DE COMPARACIÓN: Informe trimestral

AMBITO GEOGRAFICO:

COBERTURA:

LÍNEA BASE: 2019

Número: NA 3.3

COMPORTAMIENTO DE LAS VARIABLES DURANTE EL TRIMESTRE: Abril-Junio

VARIABLE	UNIDAD DE MEDIDA	OPERACION	META ANUAL	AVANCE TRIMESTRAL				AVANCE ACUMULADO			
				Programado	%	Alcanzado	%	Programado	%	Alcanzado	%
Supervisión de la limpieza de los espacios públicos urbanos municipales barridos	supervisión		0.00	3.00	0.00	0.00	0.00	0.00	0.00	0.00	0.00
Supervisión de la limpieza de los espacios públicos urbanos municipales programados para barrido	supervisión		12.00	3.00	25.00	0.00	0.00	0.00	0.00	0.00	0.00

COMPORTAMIENTO DEL INDICADOR

DESCRIPCION DE LA META ANUAL

Llevar a cabo supervisiones de la limpieza de los espacios públicos urbanos municipales barridos

META ANUAL	TRIMESTRE: Abril-Junio							
	AVANCE TRIMESTRAL				AVANCE ACUMULADO			
	Programado	Alcanzado	EF%	SEMAFORO	Programado	Alcanzado	EF%	SEMAFORO
100.00	100.00	0.00	0.00		0.00	0.00	0.00	

DESCRIPCION DE RESULTADOS Y JUSTIFICACION EN CASO DE VARIACION SUPERIOR A ±10% RESPECTO A LO PROGRAMADO


EVALUACION DEL INDICADOR

DEPENDENCIA GENERAL: H00 SERVICIOS PUBLICOS

DEPENDENCIA AUXILIAR: 126 Limpia

ELABORÓ

C. Pablo Ávila Pérez



REVISÓ

I.A.Z. EPO. Vianey Castillo Arzate





JIQUIPILCO

Seguimos Cumpliendo

PbRm-08b FICHA TECNICA DE SEGUIMIENTO DE INDICADORES 2020 DE GESTIÓN O ESTRATEGICO

TIPO DE FICHA: OSFEM

PILAR DE DESARROLLO / EJE TRANSVERSAL: 3 Pilar 3: Territorial

TEMA DE DESARROLLO: Acción por el clima

PROGRAMA PRESUPUESTARIO: 02010101 Gestión integral de residuos sólidos

PROYECTO PRESUPUESTARIO: 0201010101 Manejo integral de residuos sólidos

OBJETIVO DEL PROGRAMA PRESUPUESTARIO: Conjunto articulado e interrelacionado de acciones, para el manejo integral de residuos sólidos, desde su generación hasta la disposición final, a fin de lograr beneficios ambientales, la optimización económica de su manejo y la aceptación social para la separación de los mismos, proporcionando una mejor calidad de vida de la población.

DEPENDENCIA GENERAL: H00 SERVICIOS PUBLICOS

DEPENDENCIA AUXILIAR: 126 Limpia

ESTRUCTURA DEL INDICADOR

NOMBRE DEL INDICADOR: Porcentaje en el mantenimiento del equipo de recolección de residuos sólidos urbanos municipales.

FÓRMULA DEL CÁLCULO: $(\text{Mantenimiento del equipo de recolección de residuos sólidos urbanos municipales realizado} / \text{Mantenimiento del equipo de recolección de residuos sólidos urbanos municipales programado}) * 100$

INTERPRETACIÓN: Muestra el porcentaje del número de mantenimientos del equipo de recolección de residuos sólidos urbanos municipales.

DIMENSIÓN QUE ATIENDE: Eficiencia **FRECUENCIA DE MEDICIÓN:** Mensual

DESCRIPCIÓN DEL FACTOR DE COMPARACIÓN: Informe trimestral

AMBITO GEOGRAFICO:

COBERTURA:

LINEA BASE: 2019

Número: NA 4.1

COMPORTAMIENTO DE LAS VARIABLES DURANTE EL TRIMESTRE: Abril-Junio

VARIABLE	UNIDAD DE MEDIDA	OPERACION	META ANUAL	AVANCE TRIMESTRAL				AVANCE ACUMULADO			
				Programado	%	Alcanzado	%	Programado	%	Alcanzado	%
Mantenimiento del equipo de recolección de residuos sólidos urbanos municipales realizado	mantenimiento		0.00	1.00	0.00	1.00	100.00	0.00	0.00	0.00	0.00
Mantenimiento del equipo de recolección de residuos sólidos urbanos municipales programado	mantenimiento		4.00	1.00	25.00	1.00	100.00	0.00	0.00	0.00	0.00

COMPORTAMIENTO DEL INDICADOR

DESCRIPCION DE LA META ANUAL

Llevar a cabo el mantenimiento del equipo de recolección de residuos sólidos urbanos municipales realizado

META ANUAL	TRIMESTRE: Abril-Junio							
	AVANCE TRIMESTRAL				AVANCE ACUMULADO			
	Programado	Alcanzado	EF%	SEMAFORO	Programado	Alcanzado	EF%	SEMAFORO
100.00	100.00	100.00	100.00		0.00	0.00	0.00	

DESCRIPCION DE RESULTADOS Y JUSTIFICACION EN CASO DE VARIACION SUPERIOR A ± 10 % RESPECTO A LO PROGRAMADO

EVALUACION DEL INDICADOR

DEPENDENCIA GENERAL: H00 SERVICIOS PUBLICOS

DEPENDENCIA AUXILIAR: 126 Limpia

ELABORÓ

C. Pablo Avila Pérez



REVISÓ

I.A.Z. EPO. Víctor Casado Arzate



PILAR DE DESARROLLO / EJE TRANSVERSAL: 3 Pilar 3: Territorial
TEMA DE DESARROLLO: Acción por el clima
PROGRAMA PRESUPUESTARIO: 02010101 Gestión integral de residuos sólidos
PROYECTO PRESUPUESTARIO: 0201010101 Manejo Integral de residuos sólidos
OBJETIVO DEL PROGRAMA PRESUPUESTARIO: Conjunto articulado e interrelacionado de acciones, para el manejo integral de residuos sólidos, desde su generación hasta la disposición final, a fin de lograr beneficios ambientales, la optimización económica de su manejo y la aceptación social para la separación de los mismos, proporcionando una mejor calidad de vida de la población.
DEPENDENCIA GENERAL: H00 SERVICIOS PUBLICOS
DEPENDENCIA AUXILIAR: 126 Limpia

ESTRUCTURA DEL INDICADOR

NOMBRE DEL INDICADOR: Porcentaje en la adquisición de equipo de recolección de residuos sólidos urbanos municipales.
FÓRMULA DEL CÁLCULO: (Equipo e instrumentos adquiridos para la recolección de residuos sólidos urbanos municipales/Equipo e instrumentos necesarios para la recolección de residuos sólidos urbanos municipales)*100
INTERPRETACIÓN: Muestra el porcentaje del número de adquisiciones de equipo de recolección de residuos sólidos urbanos municipales.
DIMENSIÓN QUE ATIENDE: Eficiencia **FRECUENCIA DE MEDICIÓN:** Mensual
DESCRIPCIÓN DEL FACTOR DE COMPARACIÓN: Informe trimestral
AMBITO GEOGRAFICO:
COBERTURA:
LINEA BASE: 2019

Número: NA 4.2

COMPORTAMIENTO DE LAS VARIABLES DURANTE EL TRIMESTRE: Abril-Junio

VARIABLE	UNIDAD DE MEDIDA	OPERACION	META ANUAL	AVANCE TRIMESTRAL				AVANCE ACUMULADO			
				Programado	%	Alcanzado	%	Programado	%	Alcanzado	%
Equipo e instrumentos adquiridos para la recolección de residuos sólidos urbanos municipales	equipo		0.00	0.00	0.00	0.00	0.00	0.00	0.00	0.00	0.00
Equipo e instrumentos necesarios para la recolección de residuos sólidos urbanos municipales	equipo		2.00	0.00	0.00	0.00	0.00	0.00	0.00	0.00	0.00

COMPORTAMIENTO DEL INDICADOR

DESCRIPCION DE LA META ANUAL

Adquirir Equipo e instrumentos para la recolección de residuos sólidos urbanos municipales

META ANUAL	TRIMESTRE: Abril-Junio							
	AVANCE TRIMESTRAL				AVANCE ACUMULADO			
	Programado	Alcanzado	EF%	SEMAFORO	Programado	Alcanzado	EF%	SEMAFORO
100.00	0.00	0.00	0.00		0.00	0.00	0.00	

DESCRIPCION DE RESULTADOS Y JUSTIFICACION EN CASO DE VARIACION SUPERIOR A ±10 % RESPECTO A LO PROGRAMADO

EVALUACION DEL INDICADOR

DEPENDENCIA GENERAL: H00 SERVICIOS PUBLICOS
DEPENDENCIA AUXILIAR: 126 Limpia

ELABORÓ
C. Pablo Avila Pérez



REVISÓ
I.A.Z. EPO. Viquey Castillo Arzate



PILAR DE DESARROLLO / EJE TRANSVERSAL: 3 Pilar 3: Territorial
TEMA DE DESARROLLO: Manejo sustentable y distribución del agua
PROGRAMA PRESUPUESTARIO: 02010301 Manejo de aguas residuales, drenaje y alcantarillado
PROYECTO PRESUPUESTARIO: 020103010101 Construcción de infraestructura para drenaje y alcantarillado
OBJETIVO DEL PROGRAMA PRESUPUESTARIO: Considera el conjunto de procedimientos que se llevan a cabo para el tratamiento de aguas residuales y saneamiento de redes de drenaje y alcantarillado, manteniendo en condiciones adecuadas la infraestructura para proporcionar una mejor calidad de vida a la población.
DEPENDENCIA GENERAL: F00 DESARROLLO URBANO Y OBRAS PUBLICAS
DEPENDENCIA AUXILIAR: 124 Obras Públicas

ESTRUCTURA DEL INDICADOR

NOMBRE DEL INDICADOR: Porcentaje en los niveles de Infraestructura para el tratamiento de aguas residuales.
FÓRMULA DEL CÁLCULO: (Infraestructura para el tratamiento de aguas residuales construida/Infraestructura para el tratamiento de aguas residuales programada)*100
INTERPRETACIÓN: muestra el número de los niveles de infraestructura para el tratamiento de aguas residuales
DIMENSIÓN QUE ATIENDE: Eficiencia **FRECUENCIA DE MEDICIÓN:** Semestral
DESCRIPCIÓN DEL FACTOR DE COMPARACIÓN: Informe trimestral
AMBITO GEOGRAFICO:
COBERTURA:
LÍNEA BASE: 2019
Número: NC 1

COMPORTAMIENTO DE LAS VARIABLES DURANTE EL TRIMESTRE: Abril-Junio

VARIABLE	UNIDAD DE MEDIDA	OPERACION	META ANUAL	AVANCE TRIMESTRAL				AVANCE ACUMULADO			
				Programado	%	Alcanzado	%	Programado	%	Alcanzado	%
Infraestructura para el tratamiento de aguas residuales construida	Infraestructura		0.00	0.00	0.00	2.00	0.00	0.00	0.00	0.00	0.00
Infraestructura para el tratamiento de aguas residuales programada	Infraestructura		0.00	0.00	0.00	2.00	0.00	0.00	0.00	0.00	0.00

COMPORTAMIENTO DEL INDICADOR

DESCRIPCION DE LA META ANUAL


construir Infraestructura para el tratamiento de aguas residuales

META ANUAL	TRIMESTRE: Abril-Junio							
	AVANCE TRIMESTRAL				AVANCE ACUMULADO			
	Programado	Alcanzado	EF%	SEMAFORO	Programado	Alcanzado	EF%	SEMAFORO
0.00	0.00	100.00	0.00		0.00	0.00	0.00	

DESCRIPCIÓN DE RESULTADOS Y JUSTIFICACION EN CASO DE VARIACION SUPERIOR A ±10% RESPECTO A LO PROGRAMADO

EVALUACION DEL INDICADOR

DEPENDENCIA GENERAL: F00 DESARROLLO URBANO Y OBRAS PUBLICAS
DEPENDENCIA AUXILIAR: 124 Obras Públicas



PILAR DE DESARROLLO / EJE TRANSVERSAL: 3 Pilar 3: Territorial
TEMA DE DESARROLLO: Manejo sustentable y distribución del agua
PROGRAMA PRESUPUESTARIO: 02010301 Manejo de aguas residuales, drenaje y alcantarillado
PROYECTO PRESUPUESTARIO: 0201030101 Construcción de infraestructura para drenaje y alcantarillado
OBJETIVO DEL PROGRAMA PRESUPUESTARIO: Considera el conjunto de procedimientos que se llevan a cabo para el tratamiento de aguas residuales y saneamiento de redes de drenaje y alcantarillado, manteniendo en condiciones adecuadas la infraestructura para proporcionar una mejor calidad de vida a la población.
DEPENDENCIA GENERAL: F00 DESARROLLO URBANO Y OBRAS PUBLICAS
DEPENDENCIA AUXILIAR: 124 Obras Públicas

ESTRUCTURA DEL INDICADOR

NOMBRE DEL INDICADOR: Porcentaje del nivel de aguas residuales tratadas.
FÓRMULA DEL CÁLCULO: $(\text{Metros cúbicos de aguas tratadas en el semestre actual} / \text{Metros cúbicos de aguas vertidas}) * 100$
INTERPRETACIÓN: muestra el nivel de aguas residuales tratadas en porcentaje
DIMENSIÓN QUE ATIENDE: Eficiencia
DESCRIPCIÓN DEL FACTOR DE COMPARACIÓN: Informe trimestral
AMBITO GEOGRAFICO:
COBERTURA:
LINEA BASE: 2019
FRECUENCIA DE MEDICIÓN: Semestral

Número: NC 2

COMPORTAMIENTO DE LAS VARIABLES DURANTE EL TRIMESTRE: Abril-Junio

VARIABLE	UNIDAD DE MEDIDA	OPERACION	META ANUAL	AVANCE TRIMESTRAL				AVANCE ACUMULADO			
				Programado	%	Alcanzado	%	Programado	%	Alcanzado	%
Metros cúbicos de aguas tratadas en el semestre actual	m ³		0.00	614,304,000.00	0.03	614,304,000.00	100.00	0.00	0.00	0.00	0.00
Metros cúbicos de aguas vertidas	m ³		1,228,608,000.00	614,304,000.00	50.03	614,304,000.00	100.00	0.00	0.00	0.00	0.00

COMPORTAMIENTO DEL INDICADOR

DESCRIPCION DE LA META ANUAL



dar seguimiento a las aguas tratadas

META ANUAL	TRIMESTRE: Abril-Junio							
	AVANCE TRIMESTRAL				AVANCE ACUMULADO			
	Programado	Alcanzado	EF%	SEMAFORO	Programado	Alcanzado	EF%	SEMAFORO
100.00	100.00	100.00	100.00		0.00	0.00	0.00	

DESCRIPCION DE RESULTADOS Y JUSTIFICACION EN CASO DE VARIACION SUPERIOR A ±10% RESPECTO A LO PROGRAMADO

EVALUACION DEL INDICADOR

DEPENDENCIA GENERAL: F00 DESARROLLO URBANO Y OBRAS PUBLICAS
DEPENDENCIA AUXILIAR: 124 Obras Públicas

ELABORÓ

 Arq. Eduardo Galileo Juárez Valdés


REVISÓ

 I.A.Z. EPO. Mian y Castillo Arzate




JIQUIPILCO

Seguimos Cumpliendo
Protección de la Información Pública

PbRm-08b FICHA TÉCNICA DE SEGUIMIENTO DE INDICADORES 2020 DE GESTIÓN O ESTRATÉGICO

TIPO DE FICHA: OSFEM

PILAR DE DESARROLLO / EJE TRANSVERSAL: 3 Pilar 3: Territorial

TEMA DE DESARROLLO: Manejo sustentable y distribución del agua

PROGRAMA PRESUPUESTARIO: 02010301 Manejo de aguas residuales, drenaje y alcantarillado

PROYECTO PRESUPUESTARIO: 020103010101 Construcción de infraestructura para drenaje y alcantarillado

OBJETIVO DEL PROGRAMA PRESUPUESTARIO: Considera el conjunto de procedimientos que se llevan a cabo para el tratamiento de aguas residuales y saneamiento de redes de drenaje y alcantarillado, manteniendo en condiciones adecuadas la infraestructura para proporcionar una mejor calidad de vida a la población.

DEPENDENCIA GENERAL: F00 DESARROLLO URBANO Y OBRAS PÚBLICAS

DEPENDENCIA AUXILIAR: 124 Obras Públicas

ESTRUCTURA DEL INDICADOR

NOMBRE DEL INDICADOR: Porcentaje en el mantenimiento de la infraestructura para el tratamiento de aguas residuales.

FÓRMULA DEL CÁLCULO: $(\text{Mantenimiento de la infraestructura para el tratamiento de aguas residuales realizado} / \text{Mantenimiento de la infraestructura para el tratamiento de aguas residuales programado}) * 100$

INTERPRETACIÓN: muestra el número de mantenimientos de la infraestructura para el tratamiento de aguas residuales en porcentaje.

DIMENSIÓN QUE ATIENDE: Eficiencia **FRECUENCIA DE MEDICIÓN:** Semestral

DESCRIPCIÓN DEL FACTOR DE COMPARACIÓN: Informe trimestral

AMBITO GEOGRAFICO:

COBERTURA:

LINEA BASE: 2019

Numero: NC 3

COMPORTAMIENTO DE LAS VARIABLES DURANTE EL TRIMESTRE: Abril-Junio

VARIABLE	UNIDAD DE MEDIDA	OPERACION	META ANUAL	AVANCE TRIMESTRAL				AVANCE ACUMULADO			
				Programado	%	Alcanzado	%	Programado	%	Alcanzado	%
Mantenimiento de la infraestructura para el tratamiento de aguas residuales realizado	mantenimientos		0.00	2.00	0.00	0.00	0.00	0.00	0.00	0.00	0.00
Mantenimiento de la infraestructura para el tratamiento de aguas residuales programado	mantenimientos		4.00	2.00	50.00	0.00	0.00	0.00	0.00	0.00	0.00

COMPORTAMIENTO DEL INDICADOR

DESCRIPCION DE LA META ANUAL

dar mantenimiento de la infraestructura para el tratamiento de aguas residuales

META ANUAL	TRIMESTRE: Abril-Junio							
	AVANCE TRIMESTRAL				AVANCE ACUMULADO			
	Programado	Alcanzado	EF%	SEMAFORO	Programado	Alcanzado	EF%	SEMAFORO
100.00	100.00	0.00	0.00		0.00	0.00	0.00	

DESCRIPCION DE RESULTADOS Y JUSTIFICACION EN CASO DE VARIACION SUPERIOR A ±10% RESPECTO A LO PROGRAMADO

EVALUACION DEL INDICADOR

DEPENDENCIA GENERAL: F00 DESARROLLO URBANO Y OBRAS PÚBLICAS

DEPENDENCIA AUXILIAR: 124 Obras Públicas





JIQUIPILCO

Seguimos Cumpliendo y Accediendo a la Información Pública

PbRm-08b FICHA TÉCNICA DE SEGUIMIENTO DE INDICADORES 2020 DE GESTIÓN O ESTRATÉGICO

TIPO DE FICHA: OSFEM

PILAR DE DESARROLLO / EJE TRANSVERSAL: 3 Pilar 3: Territorial

TEMA DE DESARROLLO: Manejo sustentable y distribución del agua

PROGRAMA PRESUPUESTARIO: 02010301 Manejo de aguas residuales, drenaje y alcantarillado

PROYECTO PRESUPUESTARIO: 020103010101 Construcción de infraestructura para drenaje y alcantarillado

OBJETIVO DEL PROGRAMA PRESUPUESTARIO: Considera el conjunto de procedimientos que se llevan a cabo para el tratamiento de aguas residuales y saneamiento de redes de drenaje y alcantarillado, manteniendo en condiciones adecuadas la infraestructura para proporcionar una mejor calidad de vida a la población.

DEPENDENCIA GENERAL: F00 DESARROLLO URBANO Y OBRAS PÚBLICAS

DEPENDENCIA AUXILIAR: 124 Obras Públicas

ESTRUCTURA DEL INDICADOR

NOMBRE DEL INDICADOR: Porcentaje en el diseño del proyecto para la construcción de la Infraestructura para el tratamiento de aguas residuales.

FÓRMULA DEL CÁLCULO: (Diseño del proyecto para la construcción de la Infraestructura para el tratamiento de aguas residuales realizados/Diseño del proyecto para la construcción de la Infraestructura para el tratamiento de aguas residuales programados)*100

INTERPRETACIÓN: muestra el número de diseños del proyecto para la construcción de la Infraestructura para el tratamiento de aguas residuales en porcentaje

DIMENSIÓN QUE ATIENDE: Eficiencia **FRECUENCIA DE MEDICIÓN:** Trimestral

DESCRIPCIÓN DEL FACTOR DE COMPARACIÓN: Informe trimestral

AMBITO GEOGRÁFICO:

COBERTURA:

LINEA BASE: 2019

Numero: NA 1.1

COMPORTAMIENTO DE LAS VARIABLES DURANTE EL TRIMESTRE: Abril-Junio

VARIABLE	UNIDAD DE MEDIDA	OPERACION	META ANUAL	AVANCE TRIMESTRAL				AVANCE ACUMULADO			
				Programado	%	Alcanzado	%	Programado	%	Alcanzado	%
Diseño del proyecto para la construcción de la Infraestructura para el tratamiento de aguas residuales realizados	proyectos		0.00	4.00	0.0%	2.00	50.00	0.00	0.00	0.00	0.00
Diseño del proyecto para la construcción de la Infraestructura para el tratamiento de aguas residuales programados	proyectos		4.00	4.00	100.0%	2.00	50.00	0.00	0.00	0.00	0.00

COMPORTAMIENTO DEL INDICADOR

DESCRIPCION DE LA META ANUAL

diseñar proyectos para la construcción de la Infraestructura para el tratamiento de aguas residuales.

META ANUAL	TRIMESTRE: Abril-Junio							
	AVANCE TRIMESTRAL				AVANCE ACUMULADO			
	Programado	Alcanzado	EF%	SEMAFORO	Programado	Alcanzado	EF%	SEMAFORO
100.00	100.00	100.00	100.00		0.00	0.00	0.00	

DESCRIPCIÓN DE RESULTADOS Y JUSTIFICACIÓN EN CASO DE VARIACIÓN SUPERIOR A ±10% RESPECTO A LO PROGRAMADO

EVALUACION DEL INDICADOR

DEPENDENCIA GENERAL: F00 DESARROLLO URBANO Y OBRAS PÚBLICAS

DEPENDENCIA AUXILIAR: 124 Obras Públicas





JIQUIPILCO

Seguimos Cumpriendo

PbRm-08b FICHA TECNICA DE SEGUIMIENTO DE INDICADORES 2020 DE GESTIÓN O ESTRATEGICO

TIPO DE FICHA: OSFEM

PILAR DE DESARROLLO / EJE TRANSVERSAL: 3 Pilar 3: Territorial

TEMA DE DESARROLLO: Manejo sustentable y distribución del agua

PROGRAMA PRESUPUESTARIO: 02010301 Manejo de aguas residuales, drenaje y alcantarillado

PROYECTO PRESUPUESTARIO: 020103010101 Construcción de infraestructura para drenaje y alcantarillado

OBJETIVO DEL PROGRAMA PRESUPUESTARIO: Considera el conjunto de procedimientos que se llevan a cabo para el tratamiento de aguas residuales y saneamiento de redes de drenaje y alcantarillado, manteniendo en condiciones adecuadas la infraestructura para proporcionar una mejor calidad de vida a la población.

DEPENDENCIA GENERAL: F00 DESARROLLO URBANO Y OBRAS PUBLICAS

DEPENDENCIA AUXILIAR: 124 Obras Públicas

ESTRUCTURA DEL INDICADOR

NOMBRE DEL INDICADOR: Porcentaje en la elaboración de los presupuestos para la construcción de la Infraestructura para el tratamiento de aguas residuales.

FÓRMULA DEL CÁLCULO: $(\text{Presupuestos para la construcción de la Infraestructura para el tratamiento de aguas residuales realizados} / \text{Presupuestos para la construcción de la Infraestructura para el tratamiento de aguas residuales programados}) * 100$

INTERPRETACIÓN: muestra el número de elaboración de presupuesto para la construcción de la Infraestructura para el tratamiento de aguas residuales en porcentaje.

DIMENSIÓN QUE ATIENDE: Eficiencia **FRECUENCIA DE MEDICIÓN:** Trimestral

DESCRIPCIÓN DEL FACTOR DE COMPARACIÓN: Informe trimestral

AMBITO GEOGRAFICO:

COBERTURA:

LINEA BASE: 2019

Numero: NA 1.2

COMPORTAMIENTO DE LAS VARIABLES DURANTE EL TRIMESTRE: Abril-Junio

VARIABLE	UNIDAD DE MEDIDA	OPERACION	META ANUAL	AVANCE TRIMESTRAL				AVANCE ACUMULADO			
				Programado	%	Alcanzado	%	Programado	%	Alcanzado	%
Presupuestos para la construcción de la Infraestructura para el tratamiento de aguas residuales realizados	presupuestos		0.00	4.00	0.00	2.00	50.00	0.00	0.00	0.00	0.00
Presupuestos para la construcción de la Infraestructura para el tratamiento de aguas residuales programados	presupuestos		4.00	4.00	100.00	2.00	50.00	0.00	0.00	0.00	0.00

COMPORTAMIENTO DEL INDICADOR

DESCRIPCION DE LA META ANUAL

realizar presupuestos para la construcción de la Infraestructura para el tratamiento de aguas residuales



META ANUAL	TRIMESTRE: Abril-Junio							
	AVANCE TRIMESTRAL				AVANCE ACUMULADO			
	Programado	Alcanzado	EF%	SEMAFORO	Programado	Alcanzado	EF%	SEMAFORO
100.00	100.00	100.00	100.00		0.00	0.00	0.00	

DESCRIPCION DE RESULTADOS Y JUSTIFICACION EN CASO DE VARIACION SUPERIOR A ±10 % RESPECTO A LO PROGRAMADO

EVALUACION DEL INDICADOR

DEPENDENCIA GENERAL: F00 DESARROLLO URBANO Y OBRAS PUBLICAS

DEPENDENCIA AUXILIAR: 124 Obras Públicas



PILAR DE DESARROLLO / EJE TRANSVERSAL: 3 Pilar 3: Territorial
TEMA DE DESARROLLO: Manejo sustentable y distribución del agua
PROGRAMA PRESUPUESTARIO: 02010301 Manejo de aguas residuales, drenaje y alcantarillado
PROYECTO PRESUPUESTARIO: 020103010101 Construcción de infraestructura para drenaje y alcantarillado
OBJETIVO DEL PROGRAMA PRESUPUESTARIO: Considera el conjunto de procedimientos que se llevan a cabo para el tratamiento de aguas residuales y saneamiento de redes de drenaje y alcantarillado, manteniendo en condiciones adecuadas la infraestructura para proporcionar una mejor calidad de vida a la población.
DEPENDENCIA GENERAL: F00 DESARROLLO URBANO Y OBRAS PUBLICAS
DEPENDENCIA AUXILIAR: 124 Obras Públicas

ESTRUCTURA DEL INDICADOR

NOMBRE DEL INDICADOR: Porcentaje en la licitación de los proyectos para la construcción de la Infraestructura para el tratamiento de aguas residuales.
FÓRMULA DEL CÁLCULO: $(\text{Licitación de los proyectos para la construcción de la Infraestructura para el tratamiento de aguas residuales realizados} / \text{Licitación de los proyectos para la construcción de la Infraestructura para el tratamiento de aguas residuales programados}) * 100$
INTERPRETACIÓN: muestra el porcentaje del número de licitaciones de los proyectos para la construcción de la Infraestructura para el tratamiento de aguas residuales.
DIMENSIÓN QUE ATIENDE: Eficiencia **FRECUENCIA DE MEDICIÓN:** Trimestral
DESCRIPCIÓN DEL FACTOR DE COMPARACIÓN: Informe trimestral
AMBITO GEOGRAFICO:
COBERTURA:
LINEA BASE: 2019
Numero: NA 1.3

COMPORTAMIENTO DE LAS VARIABLES DURANTE EL TRIMESTRE: Abril-Junio

VARIABLE	UNIDAD DE MEDIDA	OPERACION	META ANUAL	AVANCE TRIMESTRAL				AVANCE ACUMULADO			
				Programado	%	Alcanzado	%	Programado	%	Alcanzado	%
Licitación de los proyectos para la construcción de la infraestructura para el tratamiento de aguas residuales realizados	licitaciones		0.00	4.00	0.00	2.00	50.00	0.00	0.00	0.00	0.00
Licitación de los proyectos para la construcción de la infraestructura para el tratamiento de aguas residuales programados	licitaciones		4.00	4.00	100.00	2.00	50.00	0.00	0.00	0.00	0.00

COMPORTAMIENTO DEL INDICADOR

DESCRIPCION DE LA METAANUAL



realizar licitaciones de los proyectos para la construcción de la Infraestructura para el tratamiento de aguas residuales

META ANUAL	TRIMESTRE: Abril-Junio							
	AVANCE TRIMESTRAL				AVANCE ACUMULADO			
	Programado	Alcanzado	EF%	SEMAFORO	Programado	Alcanzado	EF%	SEMAFORO
100.00	100.00	100.00	100.00		0.00	0.00	0.00	

DESCRIPCION DE RESULTADOS Y JUSTIFICACION EN CASO DE VARIACION SUPERIOR A ±10% RESPECTO A LO PROGRAMADO

EVALUACION DEL INDICADOR

DEPENDENCIA GENERAL: F00 DESARROLLO URBANO Y OBRAS PUBLICAS
DEPENDENCIA AUXILIAR: 124 Obras Públicas



PILAR DE DESARROLLO / EJE TRANSVERSAL: 3 Pilar 3: Territorial
TEMA DE DESARROLLO: Manejo sustentable y distribución del agua
PROGRAMA PRESUPUESTARIO: 02010301 Manejo de aguas residuales, drenaje y alcantarillado
PROYECTO PRESUPUESTARIO: 0201030101 Construcción de infraestructura para drenaje y alcantarillado
OBJETIVO DEL PROGRAMA PRESUPUESTARIO: Considera el conjunto de procedimientos que se llevan a cabo para el tratamiento de aguas residuales y saneamiento de redes de drenaje y alcantarillado, manteniendo en condiciones adecuadas la infraestructura para proporcionar una mejor calidad de vida a la población.
DEPENDENCIA GENERAL: F00 DESARROLLO URBANO Y OBRAS PUBLICAS
DEPENDENCIA AUXILIAR: 124 Obras Públicas

ESTRUCTURA DEL INDICADOR

NOMBRE DEL INDICADOR: Porcentaje en los caudales de aguas domiciliarias, comerciales e industriales sin tratamiento.
FÓRMULA DEL CÁLCULO: $(\text{Caudales de aguas domiciliarias comerciales e industriales sin tratamiento} / \text{Total de caudales de aguas domiciliarias comerciales e industriales recibidas}) * 100$
INTERPRETACIÓN: Muestra el porcentaje del número de caudales de aguas domiciliarias, comerciales e industriales sin tratamiento.
DIMENSIÓN QUE ATIENDE: Eficiencia FRECUENCIA DE MEDICIÓN: Mensual
DESCRIPCIÓN DEL FACTOR DE COMPARACIÓN: Informe trimestral
AMBITO GEOGRAFICO:
COBERTURA:
LINEA BASE: 2019

Numero: NA 2.1

COMPORTAMIENTO DE LAS VARIABLES DURANTE EL TRIMESTRE: Abril-Junio

VARIABLE	UNIDAD DE MEDIDA	OPERACION	META ANUAL	AVANCE TRIMESTRAL				AVANCE ACUMULADO			
				Programado	%	Alcanzado	%	Programado	%	Alcanzado	%
Caudales de aguas domiciliarias comerciales e industriales sin tratamiento	caudales		0.00	0.00	0.00	0.00	0.00	0.00	0.00	0.00	0.00
Total de caudales de aguas domiciliarias comerciales e industriales recibidas	caudales		0.00	0.00	0.00	0.00	0.00	0.00	0.00	0.00	0.00

COMPORTAMIENTO DEL INDICADOR

DESCRIPCION DE LA META ANUAL


seguimiento a los caudales de aguas domiciliarias comerciales e industriales sin tratamiento

META ANUAL	TRIMESTRE: Abril-Junio							
	AVANCE TRIMESTRAL				AVANCE ACUMULADO			
	Programado	Alcanzado	EF%	SEMAFORO	Programado	Alcanzado	EF%	SEMAFORO
0.00	0.00	0.00	0.00		0.00	0.00	0.00	

DESCRIPCION DE RESULTADOS Y JUSTIFICACION EN CASO DE VARIACION SUPERIOR A ±10% RESPECTO A LO PROGRAMADO

EVALUACION DEL INDICADOR

DEPENDENCIA GENERAL: F00 DESARROLLO URBANO Y OBRAS PUBLICAS
DEPENDENCIA AUXILIAR: 124 Obras Públicas



PILAR DE DESARROLLO / EJE TRANSVERSAL: 3 Pilar 3: Territorial
TEMA DE DESARROLLO: Manejo sustentable y distribución del agua
PROGRAMA PRESUPUESTARIO: 02010301 Manejo de aguas residuales, drenaje y alcantarillado
PROYECTO PRESUPUESTARIO: 020103010101 Construcción de infraestructura para drenaje y alcantarillado
OBJETIVO DEL PROGRAMA PRESUPUESTARIO: Considera el conjunto de procedimientos que se llevan a cabo para el tratamiento de aguas residuales y saneamiento de redes de drenaje y alcantarillado, manteniendo en condiciones adecuadas la infraestructura para proporcionar una mejor calidad de vida a la población.
DEPENDENCIA GENERAL: F00 DESARROLLO URBANO Y OBRAS PUBLICAS
DEPENDENCIA AUXILIAR: 124 Obras Públicas

ESTRUCTURA DEL INDICADOR

NOMBRE DEL INDICADOR: Porcentaje en la aplicación de químicos para el tratamiento de aguas residuales.
FÓRMULA DEL CÁLCULO: $(\text{Metros cúbicos de aguas residuales tratadas mediante la aplicación de químicos} / \text{Total de aguas residuales recibidas (mts3)}) * 100$
INTERPRETACIÓN: muestra el porcentaje de número de aplicaciones de químicos para el tratamiento de aguas residuales.
DIMENSIÓN QUE ATIENDE: Eficiencia **FRECUENCIA DE MEDICIÓN:** Mensual
DESCRIPCIÓN DEL FACTOR DE COMPARACIÓN: Informe trimestral
AMBITO GEOGRAFICO:
COBERTURA:
LINEA BASE 2019
Numero: NA 2.2

COMPORTAMIENTO DE LAS VARIABLES DURANTE EL TRIMESTRE: Abril-Junio

VARIABLE	UNIDAD DE MEDIDA	OPERACION	META ANUAL	AVANCE TRIMESTRAL				AVANCE ACUMULADO			
				Programado	%	Alcanzado	%	Programado	%	Alcanzado	%
Metros cúbicos de aguas residuales tratados mediante la aplicación de químicos	m3		0.00	307,152,000.00	0.03	307,152,000.00	100.00	0.00	0.00	0.00	0.00
Total de aguas residuales recibidas (mts3)	m3		1,228,609,000.00	307,152,000.00	25.03	307,152,000.00	100.00	0.00	0.00	0.00	0.00

COMPORTAMIENTO DEL INDICADOR

DESCRIPCION DE LA META ANUAL


seguimiento a los aguas residuales.

META ANUAL	TRIMESTRE: Abril-Junio							
	AVANCE TRIMESTRAL				AVANCE ACUMULADO			
	Programado	Alcanzado	EF%	SEMAFORO	Programado	Alcanzado	EF%	SEMAFORO
100.00	100.00	100.00	100.00		0.00	0.00	0.00	

DESCRIPCION DE RESULTADOS Y JUSTIFICACION EN CASO DE VARIACION SUPERIOR A ±10 % RESPECTO A LO PROGRAMADO

EVALUACION DEL INDICADOR

DEPENDENCIA GENERAL: F00 DESARROLLO URBANO Y OBRAS PUBLICAS
DEPENDENCIA AUXILIAR: 124 Obras Públicas



PILAR DE DESARROLLO / EJE TRANSVERSAL: 3 Pilar 3: Territorial
TEMA DE DESARROLLO: Manejo sustentable y distribución del agua
PROGRAMA PRESUPUESTARIO: 02010301 Manejo de aguas residuales, drenaje y alcantarillado
PROYECTO PRESUPUESTARIO: 020103010101 Construcción de infraestructura para drenaje y alcantarillado
OBJETIVO DEL PROGRAMA PRESUPUESTARIO: Considera el conjunto de procedimientos que se llevan a cabo para el tratamiento de aguas residuales y saneamiento de redes de drenaje y alcantarillado, manteniendo en condiciones adecuadas la infraestructura para proporcionar una mejor calidad de vida a la población.
DEPENDENCIA GENERAL: F00 DESARROLLO URBANO Y OBRAS PUBLICAS
DEPENDENCIA AUXILIAR: 124 Obras Públicas

ESTRUCTURA DEL INDICADOR

NOMBRE DEL INDICADOR: Porcentaje en la descarga de aguas residuales tratadas a los efluentes municipales.
FÓRMULA DEL CÁLCULO: $(\text{Descarga de aguas residuales tratadas a los efluentes municipales} / \text{Total de los efluentes municipales}) * 100$
INTERPRETACIÓN: Muestra el porcentaje del número de descargas de aguas residuales tratadas a los efluentes municipales.
DIMENSIÓN QUE ATIENDE: Eficiencia FRECUENCIA DE MEDICIÓN: Mensual
DESCRIPCIÓN DEL FACTOR DE COMPARACIÓN: Informe trimestral
AMBITO GEOGRAFICO:
COBERTURA:
LINEA BASE: 2019
Numero: NA 2.3

COMPORTAMIENTO DE LAS VARIABLES DURANTE EL TRIMESTRE: Abril-Junio

VARIABLE	UNIDAD DE MEDIDA	OPERACION	META ANUAL	AVANCE TRIMESTRAL				AVANCE ACUMULADO			
				Programado	%	Alcanzado	%	Programado	%	Alcanzado	%
Descarga de aguas residuales tratadas a los efluentes municipales	descargas	Constante	7.00	7.00	100.00	7.00	100.00	7.00	100.00	7.00	100.00
Total de los efluentes municipales	descargas	Constante	24.00	24.00	100.00	24.00	100.00	24.00	100.00	24.00	100.00

**COMPORTAMIENTO DEL INDICADOR
DESCRIPCION DE LA METAANUAL**

Seguimiento a las descargas de aguas residuales tratadas a los efluentes municipales

META ANUAL	TRIMESTRE: Abril-Junio							
	AVANCE TRIMESTRAL				AVANCE ACUMULADO			
	Programado	Alcanzado	EF%	SEMAFORO	Programado	Alcanzado	EF%	SEMAFORO
29.17	29.17	29.17	100.00		29.17	29.17	100.00	

DESCRIPCION DE RESULTADOS Y JUSTIFICACION EN CASO DE VARIACION SUPERIOR A ±10% RESPECTO A LO PROGRAMADO

EVALUACION DEL INDICADOR

DEPENDENCIA GENERAL: F00 DESARROLLO URBANO Y OBRAS PUBLICAS
DEPENDENCIA AUXILIAR: 124 Obras Públicas

ELABORÓ



A.G. Eduardo Galileo Juárez Valdés



REVISÓ



I.A.Z. EPO. Vanney Castillo Arzate



PILAR DE DESARROLLO / EJE TRANSVERSAL: 3 Pilar 3: Territorial

TEMA DE DESARROLLO: Manejo sustentable y distribución del agua

PROGRAMA PRESUPUESTARIO: 02010301 Manejo de aguas residuales, drenaje y alcantarillado

PROYECTO PRESUPUESTARIO: 020103010101 Construcción de infraestructura para drenaje y alcantarillado

OBJETIVO DEL PROGRAMA PRESUPUESTARIO: Considera el conjunto de procedimientos que se llevan a cabo para el tratamiento de aguas residuales y saneamiento de redes de drenaje y alcantarillado, manteniendo en condiciones adecuadas la infraestructura para proporcionar una mejor calidad de vida a la población.

DEPENDENCIA GENERAL: F00 DESARROLLO URBANO Y OBRAS PUBLICAS

DEPENDENCIA AUXILIAR: 124 Obras Públicas

ESTRUCTURA DEL INDICADOR

NOMBRE DEL INDICADOR: Porcentaje en la Inspección de la infraestructura para el tratamiento de aguas residuales.

FÓRMULA DEL CÁLCULO: (Inspección de la infraestructura para el tratamiento de aguas residuales realizadas/Inspección de la infraestructura para el tratamiento de aguas residuales programadas)*100

INTERPRETACIÓN: Muestra el porcentaje del número de inspecciones de la infraestructura para el tratamiento de aguas residuales.

DIMENSIÓN QUE ATIENDE: Eficiencia **FRECUENCIA DE MEDICIÓN:** Trimestral

DESCRIPCIÓN DEL FACTOR DE COMPARACIÓN: Informe trimestral

AMBITO GEOGRAFICO:

COBERTURA:

LINEA BASE: 2019

Numero: NA 3.1

COMPORTAMIENTO DE LAS VARIABLES DURANTE EL TRIMESTRE: Abril-Junio

VARIABLE	UNIDAD DE MEDIDA	OPERACION	META ANUAL	AVANCE TRIMESTRAL				AVANCE ACUMULADO			
				Programado	%	Alcanzado	%	Programado	%	Alcanzado	%
Inspección de la infraestructura para el tratamiento de aguas residuales realizadas	Inspección		0.00	1.00	0.00	1.00	100.00	0.00	0.00	0.00	0.00
Inspección de la infraestructura para el tratamiento de aguas residuales programadas	Inspección		4.00	1.00	25.00	1.00	100.00	0.00	0.00	0.00	0.00

COMPORTAMIENTO DEL INDICADOR

DESCRIPCION DE LA META ANUAL

Realizar inspecciones de la infraestructura para el tratamiento de aguas residuales realizadas


META ANUAL	TRIMESTRE: Abril-Junio							
	AVANCE TRIMESTRAL				AVANCE ACUMULADO			
	Programado	Alcanzado	EF%	SEMAFORO	Programado	Alcanzado	EF%	SEMAFORO
100.00	100.00	100.00	100.00		0.00	0.00	0.00	

DESCRIPCION DE RESULTADOS Y JUSTIFICACION EN CASO DE VARIACION SUPERIOR A ±10% RESPECTO A LO PROGRAMADO

EVALUACION DEL INDICADOR

DEPENDENCIA GENERAL: F00 DESARROLLO URBANO Y OBRAS PUBLICAS

DEPENDENCIA AUXILIAR: 124 Obras Públicas





JIQUIPILCO

Seguimos Cumpliendo

PbRm-08b FICHA TECNICA DE SEGUIMIENTO DE INDICADORES 2020 DE GESTIÓN O ESTRATEGICO

TIPO DE FICHA: OSFEM

PILAR DE DESARROLLO / EJE TRANSVERSAL: 3 Pilar 3: Territorial

TEMA DE DESARROLLO: Manejo sustentable y distribución del agua

PROGRAMA PRESUPUESTARIO: 02010301 Manejo de aguas residuales, drenaje y alcantarillado

PROYECTO PRESUPUESTARIO: 020103010101 Construcción de infraestructura para drenaje y alcantarillado

OBJETIVO DEL PROGRAMA PRESUPUESTARIO: Considera el conjunto de procedimientos que se llevan a cabo para el tratamiento de aguas residuales y saneamiento de redes de drenaje y alcantarillado, manteniendo en condiciones adecuadas la infraestructura para proporcionar una mejor calidad de vida a la población.

DEPENDENCIA GENERAL: F00 DESARROLLO URBANO Y OBRAS PUBLICAS

DEPENDENCIA AUXILIAR: 124 Obras Públicas

ESTRUCTURA DEL INDICADOR

NOMBRE DEL INDICADOR: Porcentaje en la adquisición de los accesorios y refacciones para el mantenimiento de la infraestructura para el tratamiento de aguas residuales.

FÓRMULA DEL CÁLCULO: (Adquisición de los accesorios y refacciones para el mantenimiento de la infraestructura para el tratamiento de aguas residuales realizadas/Adquisición de los accesorios y refacciones para el mantenimiento de la infraestructura para el tratamiento de aguas residuales programada)*100

INTERPRETACIÓN: Muestra el porcentaje del número de adquisiciones de los accesorios y refacciones para el mantenimiento de la infraestructura para el tratamiento de aguas residuales.

DIMENSIÓN QUE ATIENDE: Eficiencia **FRECUENCIA DE MEDICIÓN:** Trimestral

DESCRIPCIÓN DEL FACTOR DE COMPARACIÓN: Informe trimestral

AMBITO GEOGRAFICO:

COBERTURA:

LÍNEA BASE: 2019

Numero: NA 3.2

COMPORTAMIENTO DE LAS VARIABLES DURANTE EL TRIMESTRE: Abril-Junio

VARIABLE	UNIDAD DE MEDIDA	OPERACION	META ANUAL	AVANCE TRIMESTRAL				AVANCE ACUMULADO			
				Programado	%	Alcanzado	%	Programado	%	Alcanzado	%
Adquisición de los accesorios y refacciones para el mantenimiento de la infraestructura para el tratamiento de aguas residuales realizadas	Adquisición		0.00	1.00	0.03	0.00	0.00	0.00	0.00	0.00	0.00
Adquisición de los accesorios y refacciones para el mantenimiento de la infraestructura para el tratamiento de aguas residuales programada	Adquisición		4.00	1.00	25.03	0.00	0.00	0.00	0.00	0.00	0.00

COMPORTAMIENTO DEL INDICADOR

DESCRIPCION DE LA METAANUAL

Brindar mantenimientos a la Infraestructura para el tratamiento de aguas residuales


META ANUAL	TRIMESTRE: Abril-Junio							
	AVANCE TRIMESTRAL				AVANCE ACUMULADO			
	Programado	Alcanzado	EF%	SEMAFORO	Programado	Alcanzado	EF%	SEMAFORO
100.00	100.00	0.00	0.00		0.00	0.00	0.00	

DESCRIPCIÓN DE RESULTADOS Y JUSTIFICACIÓN EN CASO DE VARIACIÓN SUPERIOR A ±10 % RESPECTO A LO PROGRAMADO

EVALUACION DEL INDICADOR

DEPENDENCIA GENERAL: F00 DESARROLLO URBANO Y OBRAS PUBLICAS

DEPENDENCIA AUXILIAR: 124 Obras Públicas





JIQUIPILCO

Seguimos Cumpliendo

PbRm-08b FICHA TECNICA DE SEGUIMIENTO DE INDICADORES 2020 DE GESTIÓN O ESTRATEGICO

TIPO DE FICHA: OSFEM

PILAR DE DESARROLLO / EJE TRANSVERSAL: 3 Pilar 3: Territorial

TEMA DE DESARROLLO: Manejo sustentable y distribución del agua

PROGRAMA PRESUPUESTARIO: 02010301 Manejo de aguas residuales, drenaje y alcantarillado

PROYECTO PRESUPUESTARIO: 020103010101 Construcción de infraestructura para drenaje y alcantarillado

OBJETIVO DEL PROGRAMA PRESUPUESTARIO: Considera el conjunto de procedimientos que se llevan a cabo para, el tratamiento de aguas residuales y saneamiento de redes de drenaje y alcantarillado, manteniendo en condiciones adecuadas la infraestructura para proporcionar una mejor calidad de vida a la población.

DEPENDENCIA GENERAL: F00 DESARROLLO URBANO Y OBRAS PUBLICAS

DEPENDENCIA AUXILIAR: 124 Obras Públicas

ESTRUCTURA DEL INDICADOR

NOMBRE DEL INDICADOR: Porcentaje en el mantenimiento de la infraestructura para el tratamiento de aguas residuales.

FÓRMULA DEL CÁLCULO: (Mantenimiento de la infraestructura para el tratamiento de aguas residuales realizada/Mantenimiento de la infraestructura para el tratamiento de aguas residuales programada)*100

INTERPRETACIÓN: Muestra el porcentaje del número de mantenimientos de la infraestructura para el tratamiento de aguas residuales.

DIMENSIÓN QUE ATIENDE: Eficiencia **FRECUENCIA DE MEDICIÓN:** Trimestral

DESCRIPCIÓN DEL FACTOR DE COMPARACIÓN: Informe trimestral

AMBITO GEOGRAFICO:

COBERTURA:

LÍNEA BASE: 2019

Numero: NA 3.3

COMPORTAMIENTO DE LAS VARIABLES DURANTE EL TRIMESTRE: Abril-Junio

VARIABLE	UNIDAD DE MEDIDA	OPERACION	META ANUAL	AVANCE TRIMESTRAL				AVANCE ACUMULADO			
				Programado	%	Alcanzado	%	Programado	%	Alcanzado	%
Mantenimiento de la infraestructura para el tratamiento de aguas residuales realizada	mantenimientos		0.00	1.00	0.03	1.00	100.00	0.00	0.00	0.00	0.00
Mantenimiento de la infraestructura para el tratamiento de aguas residuales programada	mantenimientos		4.00	1.00	25.03	1.00	100.00	0.00	0.00	0.00	0.00

COMPORTAMIENTO DEL INDICADOR

DESCRIPCION DE LA META ANUAL

Brindar mantenimientos a la infraestructura para el tratamiento de aguas residuales realizada


META ANUAL	TRIMESTRE: Abril-Junio							
	AVANCE TRIMESTRAL				AVANCE ACUMULADO			
	Programado	Alcanzado	EF%	SEMAFORO	Programado	Alcanzado	EF%	SEMAFORO
100.00	100.00	100.00	100.00		0.00	0.00	0.00	

DESCRIPCION DE RESULTADOS Y JUSTIFICACION EN CASO DE VARIACION SUPERIOR A ±10% RESPECTO A LO PROGRAMADO

EVALUACION DEL INDICADOR

DEPENDENCIA GENERAL: F00 DESARROLLO URBANO Y OBRAS PUBLICAS

DEPENDENCIA AUXILIAR: 124 Obras Públicas



PILAR DE DESARROLLO / EJE TRANSVERSAL: 3 Pilar 3: Territorial
TEMA DE DESARROLLO: Vida de los ecosistemas terrestres
PROGRAMA PRESUPUESTARIO: 02010401 Protección al ambiente
PROYECTO PRESUPUESTARIO: 020104010302 Promoción de la cultura ambiental
OBJETIVO DEL PROGRAMA PRESUPUESTARIO: Considera acciones relacionadas con la protección, conservación y restauración del equilibrio ambiental, la mitigación de los contaminantes atmosféricos para mejorar la calidad del aire, así como la gestión integral de los residuos sólidos, el fomento de la participación ciudadana y la promoción de la educación ambiental en todos los sectores de la sociedad, orientadas a promover el desarrollo sus
DEPENDENCIA GENERAL: A00 PRESIDENCIA
DEPENDENCIA AUXILIAR: 160 Prevención y Control Ambiental

ESTRUCTURA DEL INDICADOR

NOMBRE DEL INDICADOR: Porcentaje en los resultados de control ambiental
FÓRMULA DEL CÁLCULO: (Resultados de los controles de inspección ambiental efectuados/Resultados de los controles de inspección ambiental programad(s))*100
INTERPRETACIÓN: muestra el porcentaje del número de resultados de control ambiental
DIMENSIÓN QUE ATIENDE: Eficiencia
DESCRIPCIÓN DEL FACTOR DE COMPARACIÓN: Informe trimestral
AMBITO GEOGRAFICO:
COBERTURA:
LINEA BASE: 2019
Numero: NC 1

FRECUENCIA DE MEDICIÓN: Semestral

COMPORTAMIENTO DE LAS VARIABLES DURANTE EL TRIMESTRE: Abril-Junio

VARIABLE	UNIDAD DE MEDIDA	OPERACION	META ANUAL	AVANCE TRIMESTRAL				AVANCE ACUMULADO			
				Programado	%	Alcanzado	%	Programado	%	Alcanzado	%
Resultados de los controles de inspección ambiental efectuados	resultados		0.00	0.00	0.00	5.00	0.00	0.00	0.00	0.00	0.00
Resultados de los controles de inspección ambiental programados	resultados		7.00	0.00	0.00	5.00	0.00	0.00	0.00	0.00	0.00

COMPORTAMIENTO DEL INDICADOR

DESCRIPCION DE LA META ANUAL

seguimiento a los resultados de los controles de inspección ambiental efectuados

META ANUAL	TRIMESTRE: Abril-Junio							
	AVANCE TRIMESTRAL				AVANCE ACUMULADO			
	Programado	Alcanzado	EF%	SEMAFORO	Programado	Alcanzado	EF%	SEMAFORO
100.00	0.00	100.00	0.00		0.00	0.00	0.00	

DESCRIPCION DE RESULTADOS Y JUSTIFICACION EN CASO DE VARIACION SUPERIOR A ±10 % RESPECTO A LO PROGRAMADO

EVALUACION DEL INDICADOR

DEPENDENCIA GENERAL: A00 PRESIDENCIA
DEPENDENCIA AUXILIAR: 160 Prevención y Control Ambiental

ELABORO

Biol. Fidel González Romero

REVISO

I.A.Z. EPO. Maribel Castillo Arzate



PILAR DE DESARROLLO / EJE TRANSVERSAL: 3 Pilar 3: Territorial
TEMA DE DESARROLLO: Vida de los ecosistemas terrestres
PROGRAMA PRESUPUESTARIO: 02010401 Protección al ambiente
PROYECTO PRESUPUESTARIO: 020104010302 Promoción de la cultura ambiental
OBJETIVO DEL PROGRAMA PRESUPUESTARIO: Considera acciones relacionadas con la protección, conservación y restauración del equilibrio ambiental, la mitigación de los contaminantes atmosféricos para mejorar la calidad del aire, así como la gestión integral de los residuos sólidos, el fomento de la participación ciudadana y la promoción de la educación ambiental en todos los sectores de la sociedad, orientadas a promover el desarrollo sus
DEPENDENCIA GENERAL: A00 PRESIDENCIA
DEPENDENCIA AUXILIAR: 160 Prevención y Control Ambiental

ESTRUCTURA DEL INDICADOR

NOMBRE DEL INDICADOR: Porcentaje en la Inspección Ambiental
FÓRMULA DEL CÁLCULO: $(\text{Operativos de inspección realizados} / \text{Operativos de Inspección programados}) * 100$
INTERPRETACIÓN: Muestra el porcentaje del número de inspecciones Ambientales
DIMENSIÓN QUE ATIENDE: Eficiencia
DESCRIPCIÓN DEL FACTOR DE COMPARACIÓN: Informe trimestral
AMBITO GEOGRAFICO:
COBERTURA:
LINEA BASE: 2019
FRECUENCIA DE MEDICIÓN: Mensual

Numero: NA 1.1

COMPORTAMIENTO DE LAS VARIABLES DURANTE EL TRIMESTRE: Abril-Junio

VARIABLE	UNIDAD DE MEDIDA	OPERACION	META ANUAL	AVANCE TRIMESTRAL				AVANCE ACUMULADO			
				Programado	%	Alcanzado	%	Programado	%	Alcanzado	%
Operativos de Inspección realizados	operativos		0.00	1.00	0.00	0.00	0.00	0.00	0.00	0.00	0.00
Operativos de Inspección programados	operativos		4.00	1.00	25.00	0.00	0.00	0.00	0.00	0.00	0.00

COMPORTAMIENTO DEL INDICADOR

DESCRIPCION DE LA META ANUAL

realizar Operativos de Inspección

META ANUAL	TRIMESTRE: Abril-Junio							
	AVANCE TRIMESTRAL				AVANCE ACUMULADO			
	Programado	Alcanzado	EF%	SEMAFORO	Programado	Alcanzado	EF%	SEMAFORO
100.00	100.00	0.00	0.00		0.00	0.00	0.00	

DESCRIPCION DE RESULTADOS Y JUSTIFICACION EN CASO DE VARIACION SUPERIOR A ±10 % RESPECTO A LO PROGRAMADO

EVALUACION DEL INDICADOR

DEPENDENCIA GENERAL: A00 PRESIDENCIA
DEPENDENCIA AUXILIAR: 160 Prevención y Control Ambiental

ELABORÓ
[Firma]

Biol. Fidel González Romero

REVISÓ
[Firma]

I.A.Z. EPO. Víctor Castillo Arzate





JIQUIPILCO

Seguimos Cumpliendo

PbRm-08b FICHA TECNICA DE SEGUIMIENTO DE INDICADORES 2020 DE GESTIÓN C ESTRATEGICO

TIPO DE FICHA: OSFEM

PILAR DE DESARROLLO / EJE TRANSVERSAL: 3 Pilar 3: Territorial

TEMA DE DESARROLLO: Vida de los ecosistemas terrestres

PROGRAMA PRESUPUESTARIO: 02010401 Protección al ambiente

PROYECTO PRESUPUESTARIO: 020104010302 Promoción de la cultura ambiental

OBJETIVO DEL PROGRAMA PRESUPUESTARIO: Considera acciones relacionadas con la protección, conservación y restauración del equilibrio ambiental, la mitigación de los contaminantes atmosféricos para mejorar la calidad del aire, así como la gestión integral de los residuos sólidos, el fomento de la participación ciudadana y la promoción de la educación ambiental en todos los sectores de la sociedad, orientadas a promover el desarrollo sus

DEPENDENCIA GENERAL: A00 PRESIDENCIA

DEPENDENCIA AUXILIAR: 160 Prevención y Control Ambiental

ESTRUCTURA DEL INDICADOR

NOMBRE DEL INDICADOR: Porcentaje en la atención a Denuncias Ambientales

FÓRMULA DEL CÁLCULO: $(\text{Quejas atendidas}/\text{Quejas presentadas}) * 100$

INTERPRETACIÓN: Muestra el porcentaje del número de atenciones a Denuncias Ambientales

DIMENSIÓN QUE ATIENDE: Eficiencia

DESCRIPCIÓN DEL FACTOR DE COMPARACIÓN: Informe trimestral

AMBITO GEOGRAFICO:

COBERTURA:

LINEA BASE: 2010

FRECUENCIA DE MEDICIÓN: Mensual

Numero: NA 1.2

COMPORTAMIENTO DE LAS VARIABLES DURANTE EL TRIMESTRE: Abril-Junio

VARIABLE	UNIDAD DE MEDIDA	OPERACION	META ANUAL	AVANCE TRIMESTRAL				AVANCE ACUMULADO			
				Programado	%	Alcanzado	%	Programado	%	Alcanzado	%
Quejas atendidas	quejas		0.00	1.00	0.03	2.00	200.00	0.00	0.00	0.00	0.00
Quejas presentadas	quejas		9.00	1.00	11.11	2.00	200.00	0.00	0.00	0.00	0.00

COMPORTAMIENTO DEL INDICADOR

DESCRIPCION DE LA META ANUAL

dar seguimiento alas quejas atendidas

META ANUAL	TRIMESTRE: Abril-Junio							
	AVANCE TRIMESTRAL				AVANCE ACUMULADO			
	Programado	Alcanzado	EF%	SEMAFORO	Programado	Alcanzado	EF%	SEMAFORO
100.00	100.00	100.00	100.00		0.00	0.00	0.00	

DESCRIPCION DE RESULTADOS Y JUSTIFICACION EN CASO DE VARIACION SUPERIOR A ±10% RESPECTO A LO PROGRAMADO

EVALUACION DEL INDICADOR

DEPENDENCIA GENERAL: A00 PRESIDENCIA

DEPENDENCIA AUXILIAR: 160 Prevención y Control Ambiental

ELABORÓ

Biol. Fidel González Romero

REVISÓ

I.A.Z. EPO. Mianhey Osvaldo Arzate





JIQUIPILCO

Seguimiento del Plan Municipal de Desarrollo Urbano

PbRm-08b FICHA TECNICA DE SEGUIMIENTO DE INDICADORES 2020 DE GESTIÓN O ESTRATÉGICO

TIPO DE FICHA: OSFEM

PILAR DE DESARROLLO / EJE TRANSVERSAL: 3 Pilar 3: Territorial

TEMA DE DESARROLLO: Ciudades y comunidades; sostenibles

PROGRAMA PRESUPUESTARIO: 02020101 Desarrollo urbano

PROYECTO PRESUPUESTARIO: 020201010503 Control y supervisión de obras públicas

OBJETIVO DEL PROGRAMA PRESUPUESTARIO: Incluye las acciones para ordenar y regular el crecimiento urbano municipal vinculándolo a un desarrollo regional sustentable, replanteando los mecanismos de planeación urbana y fortaleciendo el papel del municipio en la materia como responsable de su planeación y operación.

DEPENDENCIA GENERAL: C05 Regiduría V

DEPENDENCIA AUXILIAR: C05 Quinta Regiduría

ESTRUCTURA DEL INDICADOR

NOMBRE DEL INDICADOR: Porcentaje de guarniciones y banquetas

FÓRMULA DEL CÁLCULO: (Guarniciones y banquetas rehabilitadas / Guarniciones y banquetas programadas)*100

INTERPRETACIÓN: Muestra el porcentaje del número de guarniciones y banquetas

DIMENSIÓN QUE ATIENDE: Eficiencia

DESCRIPCIÓN DEL FACTOR DE COMPARACIÓN: Informe trimestral

AMBITO GEOGRAFICO:

COBERTURA:

LÍNEA BASE: 2019

FRECUENCIA DE MEDICIÓN: Semestral

Numero: NC 1

COMPORTAMIENTO DE LAS VARIABLES DURANTE EL TRIMESTRE: Abril-Junio

VARIABLE	UNIDAD DE MEDIDA	OPERACION	META ANUAL	AVANCE TRIMESTRAL				AVANCE ACUMULADO			
				Programado	%	Alcanzado	%	Programado	%	Alcanzado	%
Guarniciones y banquetas rehabilitadas	rehabilitación		0.00	1.00	0.03	1.00	100.00	0.00	0.00	0.00	0.00
Guarniciones y banquetas programadas	rehabilitación		1.00	1.00	100.03	1.00	100.00	0.00	0.00	0.00	0.00

COMPORTAMIENTO DEL INDICADOR

DESCRIPCION DE LA META ANUAL

rehabilitar guarniciones y banquetas

META ANUAL	TRIMESTRE: Abril-Junio							
	AVANCE TRIMESTRAL				AVANCE ACUMULADO			
	Programado	Alcanzado	EF%	SEMAFORO	Programado	Alcanzado	EF%	SEMAFORO
100.00	100.00	100.00	100.00		0.00	0.00	0.00	

DESCRIPCION DE RESULTADOS Y JUSTIFICACION EN CASO DE VARIACION SUPERIOR A ±10% RESPECTO A LO PROGRAMADO

EVALUACION DEL INDICADOR

DEPENDENCIA GENERAL: C05 Regiduría V

DEPENDENCIA AUXILIAR: C05 Quinta Regiduría

ELABORÓ

Arq. Iliana Judith García Tarango

REVISÓ

I.A.Z. EPO. Wany Castillo Arzate



FECHA DE ELABORACION: 10/11/2020 Hoja: 2/1 de 3/7

PILAR DE DESARROLLO / EJE TRANSVERSAL: 3 Pilar 3: Territorial

TEMA DE DESARROLLO: Ciudades y comunidades sostenibles

PROGRAMA PRESUPUESTARIO: 02020101 Desarrollo urbano

PROYECTO PRESUPUESTARIO: 020201010503 Control y supervisión de obras públicas

OBJETIVO DEL PROGRAMA PRESUPUESTARIO: Incluye las acciones para ordenar y regular el crecimiento urbano municipal vinculándolo a un desarrollo regional sustentable, replanteando los mecanismos de planeación urbana y fortaleciendo el papel del municipio en la materia como responsable de su planeación y operación.

DEPENDENCIA GENERAL: C05 Regiduría V

DEPENDENCIA AUXILIAR: C05 Quinta Regiduría

ESTRUCTURA DEL INDICADOR

NOMBRE DEL INDICADOR: Porcentaje de Plazas cívicas y jardines rehabilitados

FÓRMULA DEL CÁLCULO: (Plazas cívicas y jardines rehabilitados /Rehabilitación de plazas cívicas y jardines programada)*100

INTERPRETACIÓN: Muestra el porcentaje del número de plazas cívicas y jardines rehabilitados

DIMENSIÓN QUE ATIENDE: Eficiencia

DESCRIPCIÓN DEL FACTOR DE COMPARACIÓN: Informe trimestral

AMBITO GEOGRAFICO:

COBERTURA:

LINEA BASE 2019

Numero: NC 2

FRECUENCIA DE MEDICIÓN: Semestral

COMPORTAMIENTO DE LAS VARIABLES DURANTE EL TRIMESTRE: Abril-Junio

VARIABLE	UNIDAD DE MEDIDA	OPERACION	META ANUAL	AVANCE TRIMESTRAL				AVANCE ACUMULADO			
				Programado	%	Alcanzado	%	Programado	%	Alcanzado	%
Plazas cívicas y jardines rehabilitados	rehabilitación		0.00	1.00	0.03	0.00	0.00	0.00	0.00	0.00	0.00
Rehabilitación de plazas cívicas y jardines programado	rehabilitación		1.00	1.00	100.03	0.00	0.00	0.00	0.00	0.00	0.00

COMPORTAMIENTO DEL INDICADOR

DESCRIPCION DE LA META ANUAL

rehabilitar Plazas cívicas y jardines

META ANUAL	TRIMESTRE: Abril-Junio							
	AVANCE TRIMESTRAL				AVANCE ACUMULADO			
	Programado	Alcanzado	EF%	SEMAFORO	Programado	Alcanzado	EF%	SEMAFORO
100.00	100.00	0.00	0.00		0.00	0.00	0.00	

DESCRIPCION DE RESULTADOS Y JUSTIFICACION EN CASO DE VARIACION SUPERIOR A ±10% RESPECTO A LO PROGRAMADO

EVALUACION DEL INDICADOR

DEPENDENCIA GENERAL: C05 Regiduría V

DEPENDENCIA AUXILIAR: C05 Quinta Regiduría

ELABORÓ

Arq. Iliana Judith García Tarango

REVISÓ

I.A.Z. EPO. Vianey Castillo Arzate



PILAR DE DESARROLLO / EJE TRANSVERSAL: 3 Pilar 3: Territorial
TEMA DE DESARROLLO: Ciudades y comunidades sostenibles
PROGRAMA PRESUPUESTARIO: 02020101 Desarrollo urbano
PROYECTO PRESUPUESTARIO: 020201010503 Control y supervisión de obras públicas
OBJETIVO DEL PROGRAMA PRESUPUESTARIO: Incluye las acciones para ordenar y regular el crecimiento urbano municipal vinculándolo a un desarrollo regional sustentable, replanteando los mecanismos de planeación urbana y fortaleciendo el papel del municipio en la materia como responsable de su planeación y operación.
DEPENDENCIA GENERAL: C05 Regiduría V
DEPENDENCIA AUXILIAR: C05 Quinta Regiduría

ESTRUCTURA DEL INDICADOR

NOMBRE DEL INDICADOR: Porcentaje de peticiones ciudadanas en materia de rehabilitación urbana
FÓRMULA DEL CÁLCULO: (Peticiones ciudadanas en materia de rehabilitación urbana atendidas/Peticiones ciudadanas en materia de rehabilitación urbana recibidas) *100
INTERPRETACIÓN: Muestra el porcentaje del número de peticiones ciudadanas en materia de rehabilitación urbana
DIMENSIÓN QUE ATIENDE: Eficiencia
DESCRIPCIÓN DEL FACTOR DE COMPARACIÓN: Informe trimestral
AMBITO GEOGRAFICO:
COBERTURA:
LINEA BASE: 2018
Numero: NA 1.1

FRECUENCIA DE MEDICIÓN: Trimestral

COMPORTAMIENTO DE LAS VARIABLES DURANTE EL TRIMESTRE: Abril-Junio

VARIABLE	UNIDAD DE MEDIDA	OPERACION	META ANUAL	AVANCE TRIMESTRAL				AVANCE ACUMULADO			
				Programado	%	Alcanzado	%	Programado	%	Alcanzado	%
Peticiones ciudadanas en materia de rehabilitación urbana atendidas	peticiones		0.00	0.00	0.00	0.00	0.00	0.00	0.00	0.00	0.00
Peticiones ciudadanas en materia de rehabilitación urbana recibidas	peticiones		1.00	0.00	0.00	0.00	0.00	0.00	0.00	0.00	0.00

COMPORTAMIENTO DEL INDICADOR

DESCRIPCION DE LA META ANUAL

seguimiento Peticiones ciudadanas en materia de rehabilitación urbana atendidas

META ANUAL	TRIMESTRE: Abril-Junio							
	AVANCE TRIMESTRAL				AVANCE ACUMULADO			
	Programado	Alcanzado	EF%	SEMAFORO	Programado	Alcanzado	EF%	SEMAFORO
0.00	0.00	0.00	0.00		0.00	0.00	0.00	

DESCRIPCION DE RESULTADOS Y JUSTIFICACION EN CASO DE VARIACION SUPERIOR A ±10% RESPECTO A LO PROGRAMADO

EVALUACION DEL INDICADOR

DEPENDENCIA GENERAL: C05 Regiduría V
DEPENDENCIA AUXILIAR: C05 Quinta Regiduría

ELABORÓ

Arq. Iliana Judith García Tarango

REVISÓ

I.A.Z. EPO. Viana y Castillo Arzate



PILAR DE DESARROLLO / EJE TRANSVERSAL: 3 Pilar 3: Territorial
TEMA DE DESARROLLO: Ciudades y comunidades sostenibles
PROGRAMA PRESUPUESTARIO: 02020101 Desarrollo urbano
PROYECTO PRESUPUESTARIO: 020201010503 Control y supervisión de obras públicas
OBJETIVO DEL PROGRAMA PRESUPUESTARIO: Incluye las acciones para ordenar y regular el crecimiento urbano municipal vinculándolo a un desarrollo regional sustentable, replanteando los mecanismos de planeación urbana y fortaleciendo el papel del municipio en la materia como responsable de su planeación y operación.
DEPENDENCIA GENERAL: C05 Regiduría V
DEPENDENCIA AUXILIAR: C05 Quinta Regiduría

ESTRUCTURA DEL INDICADOR

NOMBRE DEL INDICADOR: Porcentaje de informes de supervisión de obra
FÓRMULA DEL CÁLCULO: (Informes de supervisión de obra entregados/informes de supervisión de obra programados) * 100
INTERPRETACIÓN: Muestra el porcentaje del número de informes de supervisión de obra
DIMENSIÓN QUE ATIENDE: Eficiencia **FRECUENCIA DE MEDICIÓN:** Trimestral
DESCRIPCIÓN DEL FACTOR DE COMPARACIÓN: Informe trimestral
AMBITO GEOGRAFICO:
COBERTURA:
LINEA BASE: 2019
Numero: NA 2.1

COMPORTAMIENTO DE LAS VARIABLES DURANTE EL TRIMESTRE: Abril-Junio

VARIABLE	UNIDAD DE MEDIDA	OPERACION	META ANUAL	AVANCE TRIMESTRAL				AVANCE ACUMULADO			
				Programado	%	Alcanzado	%	Programado	%	Alcanzado	%
Informes de supervisión de obra entregados	informes		0.00	12.00	0.00	12.00	100.00	0.00	0.00	0.00	0.00
Informes de supervisión de obra programados	informes		53.00	12.00	22.64	12.00	100.00	0.00	0.00	0.00	0.00

COMPORTAMIENTO DEL INDICADOR

DESCRIPCION DE LA META ANUAL

seguimiento a los informes de supervisión de obra

META ANUAL	TRIMESTRE: Abril-Junio							
	AVANCE TRIMESTRAL				AVANCE ACUMULADO			
	Programado	Alcanzado	EF%	SEMAFORO	Programado	Alcanzado	EF%	SEMAFORO
100.00	100.00	100.00	100.00		0.00	0.00	0.00	

DESCRIPCION DE RESULTADOS Y JUSTIFICACION EN CASO DE VARIACION SUPERIOR A ±10% RESPECTO A LO PROGRAMADO

EVALUACION DEL INDICADOR

DEPENDENCIA GENERAL: C05 Regiduría V
DEPENDENCIA AUXILIAR: C05 Quinta Regiduría

ELABORÓ

Arq. Iliana Judith García Tarango



I.A.Z. EPO. Afanrey Castillo Arzate

PILAR DE DESARROLLO / EJE TRANSVERSAL: 1 Pilar 1: Social
TEMA DE DESARROLLO: Desarrollo humano incluyente, sin discriminación y libre de violencia
PROGRAMA PRESUPUESTARIO: 02020201 Desarrollo comunitario
PROYECTO PRESUPUESTARIO: 020202010102 Apoyo a la comunidad
OBJETIVO DEL PROGRAMA PRESUPUESTARIO: Incluye proyectos cuyas acciones de coordinación para la concurrencia de los recursos en los programas de desarrollo social se orientan a la mejora de los distintos ámbitos de los municipios y los grupos sociales que en ellos habitan, en especial a los de mayor vulnerabilidad, y que tengan como propósito asegurar la reducción de la pobreza.
DEPENDENCIA GENERAL: 100 PROMOCION SOCIAL
DEPENDENCIA AUXILIAR: 139 Control Social

ESTRUCTURA DEL INDICADOR

NOMBRE DEL INDICADOR: Porcentaje de Capacitaciones para generar conocimientos y habilidades de gestión
FÓRMULA DEL CÁLCULO: (Capacitaciones para generar conocimientos y habilidades de gestión otorgados/Capacitaciones para generar conocimientos y habilidades de gestión programados)*100
INTERPRETACIÓN: Muestra el porcentaje del número de Capacitaciones para generar conocimientos y habilidades de gestión
DIMENSIÓN QUE ATIENDE: Eficiencia **FRECUENCIA DE MEDICIÓN:** Semestral
DESCRIPCIÓN DEL FACTOR DE COMPARACIÓN: Informe trimestral
AMBITO GEOGRAFICO:
COBERTURA:
LÍNEA BASE: 2019
Numero: NC 1

COMPORTAMIENTO DE LAS VARIABLES DURANTE EL TRIMESTRE: Abril-Junio

VARIABLE	UNIDAD DE MEDIDA	OPERACION	META ANUAL	AVANCE TRIMESTRAL				AVANCE ACUMULADO			
				Programado	%	Alcanzado	%	Programado	%	Alcanzado	%
Capacitaciones para generar conocimientos y habilidades de gestión otorgados	capacitaciones		0.00	1.00	0.03	0.00	0.00	0.00	0.00	0.00	0.00
Capacitaciones para generar conocimientos y habilidades de gestión programados	capacitaciones		1.00	1.00	100.03	0.00	0.00	0.00	0.00	0.00	0.00

COMPORTAMIENTO DEL INDICADOR

DESCRIPCION DE LA META ANUAL



capacitarse para generar conocimientos y habilidades de gestión

META ANUAL	TRIMESTRE: Abril-Junio							
	AVANCE TRIMESTRAL				AVANCE ACUMULADO			
	Programado	Alcanzado	EF%	SEMAFORO	Programado	Alcanzado	EF%	SEMAFORO
100.00	100.00	0.00	0.00		0.00	0.00	0.00	

DESCRIPCION DE RESULTADOS Y JUSTIFICACION EN CASO DE VARIACION SUPERIOR A ±10% RESPECTO A LO PROGRAMADO

EVALUACION DEL INDICADOR

DEPENDENCIA GENERAL: 100 PROMOCION SOCIAL
DEPENDENCIA AUXILIAR: 139 Control Social



PILAR DE DESARROLLO / EJE TRANSVERSAL: 1 Pilar 1: Social
TEMA DE DESARROLLO: Desarrollo humano incluyente, sin discriminación y libre de violencia
PROGRAMA PRESUPUESTARIO: 02020201 Desarrollo comunitario
PROYECTO PRESUPUESTARIO: 0202020102 Apoyo a la comunidad
OBJETIVO DEL PROGRAMA PRESUPUESTARIO: Incluye proyectos cuyas acciones de coordinación para la concurrencia de los recursos en los programas de desarrollo social se orientan a la mejora de los distintos ámbitos de los municipios y los grupos sociales que en ellos habitan, en especial a los de mayor vulnerabilidad, y que tengan como propósito asegurar la reducción de la pobreza.
DEPENDENCIA GENERAL: 100 PROMOCION SOCIAL
DEPENDENCIA AUXILIAR: 139 Control Social

ESTRUCTURA DEL INDICADOR

NOMBRE DEL INDICADOR: Porcentaje de gestiones sobre los programas de desarrollo social
FÓRMULA DEL CÁLCULO: (Gestiones sobre los programas de desarrollo social realizadas/ Gestiones sobre los programas de desarrollo social programadas)*100
INTERPRETACIÓN: Muestra el porcentaje del número de gestiones sobre los programas de desarrollo social
DIMENSIÓN QUE ATIENDE: Eficiencia
DESCRIPCIÓN DEL FACTOR DE COMPARACIÓN: Informe trimestral
AMBITO GEOGRAFICO:
COBERTURA:
LINEA BASE: 2019
Numero: NC 2

FRECUENCIA DE MEDICIÓN: Semestral

COMPORTAMIENTO DE LAS VARIABLES DURANTE EL TRIMESTRE: Abril-Junio

VARIABLE	UNIDAD DE MEDIDA	OPERACION	META ANUAL	AVANCE TRIMESTRAL				AVANCE ACUMULADO			
				Programado	%	Alcanzado	%	Programado	%	Alcanzado	%
Gestiones sobre los programas de desarrollo social realizadas	gestiones		0.00	2.00	0.00	0.00	0.00	0.00	0.00	0.00	0.00
Gestiones sobre los programas de desarrollo social programadas	gestiones		4.00	2.00	50.00	0.00	0.00	0.00	0.00	0.00	0.00

COMPORTAMIENTO DEL INDICADOR

DESCRIPCION DE LA META ANUAL

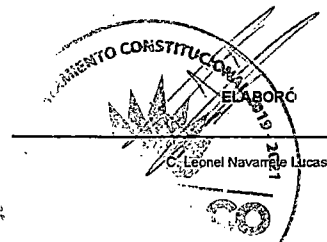
gestionar programas de desarrollo social

META ANUAL	TRIMESTRE: Abril-Junio							
	AVANCE TRIMESTRAL				AVANCE ACUMULADO			
	Programado	Alcanzado	EF%	SEMAFORO	Programado	Alcanzado	EF%	SEMAFORO
100.00	100.00	0.00	0.00		0.00	0.00	0.00	

DESCRIPCIÓN DE RESULTADOS Y JUSTIFICACIÓN EN CASO DE VARIACIÓN SUPERIOR A ±10 % RESPECTO A LO PROGRAMADO

EVALUACION DEL INDICADOR

DEPENDENCIA GENERAL: 100 PROMOCION SOCIAL
DEPENDENCIA AUXILIAR: 139 Control Social





JIQUIPILCO

Seguimiento Controlado 2019-2021

PbRm-08b FICHA TECNICA DE SEGUIMIENTO DE INDICADORES 2020 DE GESTIÓN O ESTRATEGICO

TIPO DE FICHA: OSFEM

PILAR DE DESARROLLO / EJE TRANSVERSAL: 1 Pilar 1: Social

TEMA DE DESARROLLO: Desarrollo humano Incluir/ente, sin discriminación y libre de violencia

PROGRAMA PRESUPUESTARIO: 02020201 Desarrollo comunitario

PROYECTO PRESUPUESTARIO: 0202020102 Apoyo a la comunidad

OBJETIVO DEL PROGRAMA PRESUPUESTARIO: Incluye proyectos cuyas acciones de coordinación para la concurrencia de los recursos en los programas de Desarrollo social se orientan a la mejora de los distintos ámbitos de los municipios y los grupos sociales que en ellos habitan, en especial a los de mayor vulnerabilidad, y que tengan como propósito asegurar la reducción de la pobreza.

DEPENDENCIA GENERAL: 100 PROMOCION SOCIAL

DEPENDENCIA AUXILIAR: 139 Control Social

ESTRUCTURA DEL INDICADOR

NOMBRE DEL INDICADOR: Porcentaje de reuniones regionales y estatales

FÓRMULA DEL CÁLCULO: $(\text{Total de reuniones regionales y estatales realizadas} / \text{Total de reuniones regionales y estatales programadas}) * 100$

INTERPRETACIÓN: muestra el porcentaje del número de reuniones regionales y estatales

DIMENSIÓN QUE ATIENDE: Eficiencia FRECUENCIA DE MEDICIÓN: Semestral

DESCRIPCIÓN DEL FACTOR DE COMPARACIÓN: Informe trimestral

AMBITO GEOGRAFICO:

COBERTURA:

LÍNEA BASE: 2019

Numero: NA 1.1

COMPORTAMIENTO DE LAS VARIABLES DURANTE EL TRIMESTRE: Abril-Junio

VARIABLE	UNIDAD DE MEDIDA	OPERACION	META ANUAL	AVANCE TRIMESTRAL				AVANCE ACUMULADO			
				Programado	%	Alcanzado	%	Programado	%	Alcanzado	%
Total de reuniones regionales y estatales realizadas	reuniones		0.00	1.00	0.00	0.00	0.00	0.00	0.00	0.00	0.00
Total de reuniones regionales y estatales programadas	reuniones		2.00	1.00	50.00	0.00	0.00	0.00	0.00	0.00	0.00

COMPORTAMIENTO DEL INDICADOR

DESCRIPCION DE LA META ANUAL

realizar reuniones en beneficio de la comunidad

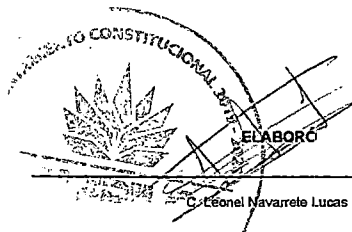
META ANUAL	TRIMESTRE: Abril-Junio							
	AVANCE TRIMESTRAL				AVANCE ACUMULADO			
	Programado	Alcanzado	EF%	SEMAFORO	Programado	Alcanzado	EF%	SEMAFORO
100.00	100.00	0.00	0.00		0.00	0.00	0.00	

DESCRIPCION DE RESULTADOS Y JUSTIFICACION EN CASO DE VARIACION SUPERIOR A ±10% RESPECTO A LO PROGRAMADO

EVALUACION DEL INDICADOR

DEPENDENCIA GENERAL: 100 PROMOCION SOCIAL

DEPENDENCIA AUXILIAR: 139 Control Social



PILAR DE DESARROLLO / EJE TRANSVERSAL: 1 Pilar 1: Social
TEMA DE DESARROLLO: Desarrollo humano incluyente, sin discriminación y libre de violencia
PROGRAMA PRESUPUESTARIO: 02020201 Desarrollo comunitario
PROYECTO PRESUPUESTARIO: 0202020102 Apoyo a la comunidad
OBJETIVO DEL PROGRAMA PRESUPUESTARIO: Incluye proyectos cuyas acciones de coordinación para la concurrencia de los recursos en los programas de desarrollo social se orientan a la mejora de los distintos ámbitos de los municipios y los grupos sociales que en ellos habitan, en especial a los de mayor vulnerabilidad, y que tengan como propósito asegurar la reducción de la pobreza.
DEPENDENCIA GENERAL: 100 PROMOCION SOCIAL
DEPENDENCIA AUXILIAR: 139 Control Social

ESTRUCTURA DEL INDICADOR

NOMBRE DEL INDICADOR: Porcentaje de solicitudes de programas sociales
FÓRMULA DEL CÁLCULO: (Solicitudes de programas sociales atendidos/Solicitudes de programas sociales en trámite)*100
INTERPRETACIÓN: Muestra el porcentaje del número de solicitudes de programas sociales
DIMENSIÓN QUE ATIENDE: Eficiencia
DESCRIPCIÓN DEL FACTOR DE COMPARACIÓN: Informe trimestral
AMBITO GEOGRAFICO:
COBERTURA:
LÍNEA BASE: 2019

FRECUENCIA DE MEDICIÓN: Trimestral

Numero: NA 2.1

COMPORTAMIENTO DE LAS VARIABLES DURANTE EL TRIMESTRE: Abril-Junio

VARIABLE	UNIDAD DE MEDIDA	OPERACION	META ANUAL	AVANCE TRIMESTRAL				AVANCE ACUMULADO			
				Programado	%	Alcanzado	%	Programado	%	Alcanzado	%
Solicitudes de programas sociales atendidas	solicitudes		0.00	1.00	0.03	0.00	0.00	0.00	0.00	0.00	0.00
Solicitudes de programas sociales en trámite	solicitudes		4.00	1.00	25.03	0.00	0.00	0.00	0.00	0.00	0.00

COMPORTAMIENTO DEL INDICADOR

DESCRIPCION DE LA META ANUAL

seguimiento a las solicitudes de programas sociales

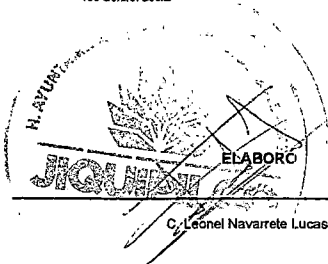
META ANUAL	TRIMESTRE: Abril-Junio							
	AVANCE TRIMESTRAL				AVANCE ACUMULADO			
	Programado	Alcanzado	EF%	SEMAFORO	Programado	Alcanzado	EF%	SEMAFORO
100.00	100.00	0.00	0.00		0.00	0.00	0.00	

DESCRIPCION DE RESULTADOS Y JUSTIFICACION EN CASO DE VARIACION SUPERIOR A ±10% RESPECTO A LO PROGRAMADO


EVALUACION DEL INDICADOR

DEPENDENCIA GENERAL: 100 PROMOCION SOCIAL
DEPENDENCIA AUXILIAR: 139 Control Social

ELABORÓ
C. Leonel Navarrete Lucas



REVISÓ
I.A.Z. EPO. Vianey Castillo Arzate



PILAR DE DESARROLLO / EJE TRANSVERSAL: 3 Pilar 3: Territorial
TEMA DE DESARROLLO: Manejo sustentable y distribución del agua
PROGRAMA PRESUPUESTARIO: 02020301 Manejo eficiente y sustentable del agua
PROYECTO PRESUPUESTARIO: 020203010204 Cultura del agua
OBJETIVO DEL PROGRAMA PRESUPUESTARIO: Engloba el conjunto de acciones encaminadas al desarrollo de proyectos que propicien en la población el cuidado y manejo eficiente del agua, procurando la conservación del vital líquido para organizar este servicio con calidad.
DEPENDENCIA GENERAL: C09 Regiduría IX
DEPENDENCIA AUXILIAR: C09 Novena Regiduría

ESTRUCTURA DEL INDICADOR

NOMBRE DEL INDICADOR: Porcentaje en la construcción de infraestructura hidráulica para el suministro de agua potable.
FÓRMULA DEL CÁLCULO: $(\text{Infraestructura hidráulica para el suministro de agua potable construida} / \text{Infraestructura hidráulica para el suministro de agua potable programada}) * 100$
INTERPRETACIÓN: Muestra el porcentaje del número de construcciones de infraestructura hidráulica para el suministro de agua potable.
DIMENSIÓN QUE ATIENDE: Eficiencia FRECUCENCIA DE MEDICIÓN: Semestral
DESCRIPCIÓN DEL FACTOR DE COMPARACIÓN: Informe trimestral
AMBITO GEOGRAFICO:
COBERTURA:
LÍNEA BASE: 2019
Numero: NC 1

COMPORTAMIENTO DE LAS VARIABLES DURANTE EL TRIMESTRE: Abril-Junio

VARIABLE	UNIDAD DE MEDIDA	OPERACION	META ANUAL	AVANCE TRIMESTRAL				AVANCE ACUMULADO			
				Programado	%	Alcanzado	%	Programado	%	Alcanzado	%
Infraestructura hidráulica para el suministro de agua potable construida	Infraestructura		0.00	3.00	0.03	2.00	66.67	0.00	0.00	0.00	0.00
Infraestructura hidráulica para el suministro de agua potable programada	Infraestructura		15.00	3.00	20.03	2.00	66.67	0.00	0.00	0.00	0.00

COMPORTAMIENTO DEL INDICADOR

DESCRIPCION DE LA META ANUAL


realizar Infraestructura hidráulica para el suministro de agua potable

META ANUAL	TRIMESTRE: Abril-Junio							
	AVANCE TRIMESTRAL				AVANCE ACUMULADO			
	Programado	Alcanzado	EF%	SEMAFORO	Programado	Alcanzado	EF%	SEMAFORO
100.00	100.00	100.00	100.00		0.00	0.00	0.00	

DESCRIPCION DE RESULTADOS Y JUSTIFICACION EN CASO DE VARIACION SUPERIOR A ± 10% RESPECTO A LO PROGRAMADO

EVALUACION DEL INDICADOR

DEPENDENCIA GENERAL: C09 Regiduría IX
DEPENDENCIA AUXILIAR: C09 Novena Regiduría


ELABORÓ
 C. Eleuterio Jacinto Ma donado



REVISÓ

 I.A.Z. EPO. Vianey Castillo Arzate



PILAR DE DESARROLLO / EJE TRANSVERSAL: 3 Pilar 3: Territorial
TEMA DE DESARROLLO: Manejo sustentable y distribución del agua
PROGRAMA PRESUPUESTARIO: 02020301 Manejo eficiente y sustentable del agua
PROYECTO PRESUPUESTARIO: 020203010204 Cultura del agua
OBJETIVO DEL PROGRAMA PRESUPUESTARIO: Engloba el conjunto de acciones encaminadas al desarrollo de proyectos que propicien en la población el cuidado y manejo eficiente del agua, procurando la conservación del vital líquido para otorgar este servicio con calidad.
DEPENDENCIA GENERAL: C09 Regiduría IX
DEPENDENCIA AUXILIAR: C09 Novena Regiduría

ESTRUCTURA DEL INDICADOR

NOMBRE DEL INDICADOR: Promedio en el suministro de agua potable por habitante
FÓRMULA DEL CÁLCULO: $(\text{Metros cúbicos distribuidos de agua potable} / \text{Población beneficiada}) * 100$
INTERPRETACIÓN: muestra el promedio del número de suministros de agua potable por habitante
DIMENSIÓN QUE ATIENDE: Eficiencia
DESCRIPCIÓN DEL FACTOR DE COMPARACIÓN: Informe trimestral
AMBITO GEOGRAFICO:
COBERTURA:
LINEA BASE: 2019
Numero: NC 2

FRECUENCIA DE MEDICIÓN: Semestral

COMPORTAMIENTO DE LAS VARIABLES DURANTE EL TRIMESTRE: Abril-Junio

VARIABLE	UNIDAD DE MEDIDA	OPERACION	META ANUAL	AVANCE TRIMESTRAL				AVANCE ACUMULADO			
				Programado	%	Alcanzado	%	Programado	%	Alcanzado	%
Metros cúbicos distribuidos de agua potable	m ³		0.00	180,000.00	0.03	190,000.00	100.00	0.00	0.00	0.00	0.00
Población beneficiada	población	Constante	50,000.00	50,000.00	100.03	50,000.00	100.00	50,000.00	100.00	50,000.00	100.00

COMPORTAMIENTO DEL INDICADOR

DESCRIPCION DE LA META ANUAL


dar seguimiento a las acciones de agua potable

META ANUAL	TRIMESTRE: Abril-Junio							
	AVANCE TRIMESTRAL				AVANCE ACUMULADO			
	Programado	Alcanzado	EF%	SEMAFORO	Programado	Alcanzado	EF%	SEMAFORO
720.00	360.00	360.00	100.00		0.00	360.00	0.00	


DESCRIPCION DE RESULTADOS Y JUSTIFICACION EN CASO DE VARIACION SUPERIOR A ±10% RESPECTO A LO PROGRAMADO

EVALUACION DEL INDICADOR

DEPENDENCIA GENERAL: C09 Regiduría IX
DEPENDENCIA AUXILIAR: C09 Novena Regiduría

ELABORÓ

 C. Eleuterio Jacinto Ma donado



REVISÓ

 I.A.Z. EPO. Mirey Castillo Arzate





JIQUIPILCO

Según datos Cuentas Nacionales 2019-2020

PbRm-08b FICHA TÉCNICA DE SEGUIMIENTO DE INDICADORES 2020 DE GESTIÓN O ESTRATÉGICO

TIPO DE FICHA: OSFEM

PILAR DE DESARROLLO / EJE TRANSVERSAL: 3 Pilar 3: Territorial

TEMA DE DESARROLLO: Manejo sustentable y distribución del agua

PROGRAMA PRESUPUESTARIO: 02020301 Manejo eficiente y sustentable del agua

PROYECTO PRESUPUESTARIO: 020203010204 Cultura del agua

OBJETIVO DEL PROGRAMA PRESUPUESTARIO: Engloba el conjunto de acciones encaminadas al desarrollo de proyectos que propicien en la población el cuidado y manejo eficiente del agua, procurando la conservación del vital líquido para otorgar este servicio con calidad.

DEPENDENCIA GENERAL: C09 Regiduría IX

DEPENDENCIA AUXILIAR: C09 Novena Regiduría

ESTRUCTURA DEL INDICADOR

NOMBRE DEL INDICADOR: Porcentaje de abastecimiento de agua potable.

FÓRMULA DEL CÁLCULO: $((\text{agua potable suministrada a la población} / \text{Suministro de agua potable programada}) * 100)$

INTERPRETACIÓN: Muestra el porcentaje del número de abastecimiento de agua potable.

DIMENSIÓN QUE ATIENDE: Eficiencia

DESCRIPCIÓN DEL FACTOR DE COMPARACIÓN: Informe trimestral

AMBITO GEOGRAFICO:

COBERTURA:

LINEA BASE: 2019

FRECUENCIA DE MEDICIÓN: Semestral

Numero: NC 3

COMPORTAMIENTO DE LAS VARIABLES DURANTE EL TRIMESTRE: Abril-Junio

VARIABLE	UNIDAD DE MEDIDA	OPERACION	META ANUAL	AVANCE TRIMESTRAL				AVANCE ACUMULADO			
				Programado	%	Alcanzado	%	Programado	%	Alcanzado	%
agua potable suministrada a la población	litros	Sumable	3,600.00	1,800.00	50.00	1,800.00	100.00	1,800.00	50.00	1,800.00	100.00
Suministro de agua potable programado	litros	Sumable	3,600.00	1,800.00	50.00	1,800.00	100.00	1,800.00	50.00	1,800.00	100.00

COMPORTAMIENTO DEL INDICADOR

DESCRIPCION DE LA META ANUAL

suministrar agua potable a la población

META ANUAL	TRIMESTRE: Abril-Junio							
	AVANCE TRIMESTRAL				AVANCE ACUMULADO			
	Programado	Alcanzado	EF%	SEMAFORO	Programado	Alcanzado	EF%	SEMAFORO
100.00	100.00	10.00	10.00		100.00	10.00	10.00	

DESCRIPCION DE RESULTADOS Y JUSTIFICACION EN CASO DE VARIACION SUPERIOR A ±10% RESPECTO A LO PROGRAMADO

EVALUACION DEL INDICADOR

DEPENDENCIA GENERAL: C09 Regiduría IX


DEPENDENCIA AUXILIAR: C09 Novena Regiduría

[Firma]
ELABORÓ



C. Eleuterio Jacinto Ma donado

REVISÓ



I.A.Z. EPO. Vianey Castillo Arzate

PILAR DE DESARROLLO / EJE TRANSVERSAL: 3 Pilar 3: Territorial
TEMA DE DESARROLLO: Manejo sustentable y distribución del agua
PROGRAMA PRESUPUESTARIO: 02020301 Manejo eficiente y sustentable del agua
PROYECTO PRESUPUESTARIO: 020203010204 Cultura del agua
OBJETIVO DEL PROGRAMA PRESUPUESTARIO: Engloba el conjunto de acciones encaminadas al desarrollo de proyectos que propicien en la población el cuidado y manejo eficiente del agua, procurando la conservación del vital líquido para organizar este servicio con calidad.
DEPENDENCIA GENERAL: C09 Regiduría IX
DEPENDENCIA AUXILIAR: C09 Novena Regiduría

ESTRUCTURA DEL INDICADOR

NOMBRE DEL INDICADOR: Porcentaje en el mantenimiento a la infraestructura hidráulica para el suministro de agua potable a la población.
FÓRMULA DEL CÁLCULO: $(\text{Acciones de mantenimiento a la infraestructura hidráulica para el suministro de agua potable a la población realizado} / \text{Acciones de mantenimiento a la infraestructura hidráulica para el suministro de agua potable a la población programado}) * 100$
INTERPRETACIÓN: Muestra el porcentaje del número de mantenimientos a la infraestructura hidráulica para el suministro de agua potable a la población.
DIMENSIÓN QUE ATIENDE: Eficiencia **FRECUENCIA DE MEDICIÓN:** Semestral
DESCRIPCIÓN DEL FACTOR DE COMPARACIÓN: Informe trimestral
AMBITO GEOGRÁFICO:
COBERTURA:
LINEA BASE: 2019
Numero: NC 4

COMPORTAMIENTO DE LAS VARIABLES DURANTE EL TRIMESTRE: Abril-Junio

VARIABLE	UNIDAD DE MEDIDA	OPERACION	META ANUAL	AVANCE TRIMESTRAL				AVANCE ACUMULADO			
				Programado	%	Alcanzado	%	Programado	%	Alcanzado	%
Acciones de mantenimiento a la infraestructura hidráulica para el suministro de agua potable a la población realizado	acciones		0.00	2.00	0.00	2.00	100.00	0.00	0.00	0.00	0.00
Acciones de mantenimiento a la infraestructura hidráulica para el suministro de agua potable a la población programado	acciones		4.00	2.00	50.00	2.00	100.00	0.00	0.00	0.00	0.00

COMPORTAMIENTO DEL INDICADOR

DESCRIPCIÓN DE LA META ANUAL



realizar acciones de mantenimiento a la infraestructura hidráulica para el suministro de agua potable a la población



META ANUAL	TRIMESTRE: Abril-Junio							
	AVANCE TRIMESTRAL				AVANCE ACUMULADO			
	Programado	Alcanzado	EF%	SEMAFORO	Programado	Alcanzado	EF%	SEMAFORO
100.00	100.00	100.00	100.00		0.00	0.00	0.00	

DESCRIPCIÓN DE RESULTADOS Y JUSTIFICACIÓN EN CASO DE VARIACIÓN SUPERIOR A ±10% RESPECTO A LO PROGRAMADO

EVALUACION DEL INDICADOR

DEPENDENCIA GENERAL: C09 Regiduría IX
DEPENDENCIA AUXILIAR: C09 Novena Regiduría

ELABORÓ 

 C. Eleuterio Jacinto Ma donado

REVISÓ 

 I.A.Z. EPO. Marney Castellon Arzate



JIQUIPILCO

Seguimos Cumpliendo con el Agua Limpia

PbRm-08b FICHA TÉCNICA DE SEGUIMIENTO DE INDICADORES 2020 DE GESTIÓN O ESTRATÉGICO

TIPO DE FICHA: OSFEM

PILAR DE DESARROLLO / EJE TRANSVERSAL: 3 Pilar 3: Territorial

TEMA DE DESARROLLO: Manejo sustentable y distribución del agua

PROGRAMA PRESUPUESTARIO: 02020301 Manejo eficiente y sustentable del agua

PROYECTO PRESUPUESTARIO: 020203010204 Cultura del agua

OBJETIVO DEL PROGRAMA PRESUPUESTARIO: Engloba el conjunto de acciones encaminadas al desarrollo de proyectos que propicien en la población el cuidado y manejo eficiente del agua, procurando la conservación del vital líquido para organizar este servicio con calidad.

DEPENDENCIA GENERAL: C09 Regiduría IX

DEPENDENCIA AUXILIAR: C09 Novena Regiduría

ESTRUCTURA DEL INDICADOR

NOMBRE DEL INDICADOR: Porcentaje de las guardias de vigilancia a la infraestructura hidráulica para el suministro de agua potable.

FÓRMULA DEL CÁLCULO: $(\text{Supervisiones realizadas al funcionamiento de la infraestructura hidráulica para el suministro de agua potable} / \text{Supervisiones programadas al funcionamiento de la infraestructura hidráulica para el suministro de agua potable}) * 100$

INTERPRETACIÓN: Muestra el porcentaje del número de guardias de vigilancia a la infraestructura hidráulica para el suministro de agua potable.

DIMENSIÓN QUE ATIENDE: Eficiencia **FRECUENCIA DE MEDICIÓN:** Trimestral

DESCRIPCIÓN DEL FACTOR DE COMPARACIÓN: Informe trimestral

AMBITO GEOGRAFICO:

COBERTURA:

LÍNEA BASE: 2019

Numero: NC 5

COMPORTAMIENTO DE LAS VARIABLES DURANTE EL TRIMESTRE: Abril-Junio

VARIABLE	UNIDAD DE MEDIDA	OPERACION	META ANUAL	AVANCE TRIMESTRAL				AVANCE ACUMULADO			
				Programado	%	Alcanzado	%	Programado	%	Alcanzado	%
Supervisiones realizadas al funcionamiento de la infraestructura hidráulica para el suministro de agua potable	supervisiones		0.00	3.00	0.03	2.00	66.67	0.00	0.00	0.00	0.00
Supervisiones programadas al funcionamiento de la infraestructura hidráulica para el suministro de agua potable	supervisiones		12.00	3.00	25.00	2.00	66.67	0.00	0.00	0.00	0.00

COMPORTAMIENTO DEL INDICADOR

DESCRIPCION DE LA META ANUAL

realizar supervisiones realizadas al funcionamiento de la infraestructura hidráulica para el suministro de agua potable

META ANUAL	TRIMESTRE: Abril-Junio							
	AVANCE TRIMESTRAL				AVANCE ACUMULADO			
	Programado	Alcanzado	EF%	SEMAFORO	Programado	Alcanzado	EF%	SEMAFORO
100.00	100.00	100.00	100.00		0.00	0.00	0.00	



DESCRIPCIÓN DE RESULTADOS Y JUSTIFICACIÓN EN CASO DE VARIACIÓN SUPERIOR A ±10 % RESPECTO A LO PROGRAMADO

EVALUACION DEL INDICADOR

DEPENDENCIA GENERAL: C09 Regiduría IX

DEPENDENCIA AUXILIAR: C09 Novena Regiduría

ELABORÓ

C. Eleuterio Jacinto Madonado Reg. Mes: Julio

REVISÓ




I.A.Z. EPO. Vianey Castillo Arzate



JIQUIPILCO

Seg. Pres. Municipal 2019-2021

PbRm-08b FICHA TÉCNICA DE SEGUIMIENTO DE INDICADORES 2020 DE GESTIÓN O ESTRATÉGICO

TIPO DE FICHA: OSFEM

PILAR DE DESARROLLO / EJE TRANSVERSAL: 3 Pilar 3: Territorial

TEMA DE DESARROLLO: Manejo sustentable y distribución del agua

PROGRAMA PRESUPUESTARIO: 02020301 Manejo eficiente y sustentable del agua

PROYECTO PRESUPUESTARIO: 020203010204 Cultura del agua

OBJETIVO DEL PROGRAMA PRESUPUESTARIO: Engloba el conjunto de acciones encaminadas al desarrollo de proyectos que propicien en la población el cuidado y manejo eficiente del agua, procurando la conservación del vital líquido para dotar este servicio con calidad.

DEPENDENCIA GENERAL: C09 Regiduría IX

DEPENDENCIA AUXILIAR: C09 Novena Regiduría

ESTRUCTURA DEL INDICADOR

NOMBRE DEL INDICADOR: Porcentaje en la recarga de mantos acuíferos con aguas tratadas.

FÓRMULA DEL CÁLCULO: (Acciones encaminadas a la recarga de mantos acuíferos efectuadas/Acciones para la recarga de mantos acuíferos programadas)*100

INTERPRETACIÓN: Muestra el porcentaje del número de recargas de mantos acuíferos con aguas tratadas.

DIMENSIÓN QUE ATIENDE: Eficiencia FRECUENCIA DE MEDICIÓN: Trimestral

DESCRIPCIÓN DEL FACTOR DE COMPARACIÓN: Informe trimestral

AMBITO GEOGRAFICO:

COBERTURA:

LINEA BASE: 2019

Numero: NC 6

COMPORTAMIENTO DE LAS VARIABLES DURANTE EL TRIMESTRE: Abril-Junio

VARIABLE	UNIDAD DE MEDIDA	OPERACION	META ANUAL	AVANCE TRIMESTRAL				AVANCE ACUMULADO			
				Programado	%	Alcanzado	%	Programado	%	Alcanzado	%
Acciones encaminadas a la recarga de mantos acuíferos efectuadas	acciones		0.00	1.00	0.00	1.00	100.00	0.00	0.00	0.00	0.00
Acciones para la recarga de mantos acuíferos programadas	acciones		4.00	1.00	25.00	1.00	100.00	0.00	0.00	0.00	0.00

COMPORTAMIENTO DEL INDICADOR

DESCRIPCION DE LA META ANUAL

realizar acciones encaminadas a la recarga de mantos acuíferos


META ANUAL	TRIMESTRE: Abril-Junio							
	AVANCE TRIMESTRAL				AVANCE ACUMULADO			
	Programado	Alcanzado	EF%	SEMAFORO	Programado	Alcanzado	EF%	SEMAFORO
100.00	100.00	100.00	100.00		0.00	0.00	0.00	

DESCRIPCIÓN DE RESULTADOS Y JUSTIFICACIÓN EN CASO DE VARIACIÓN SUPERIOR A ±10 % RESPECTO A LO PROGRAMADO


EVALUACION DEL INDICADOR


DEPENDENCIA GENERAL: C09 Regiduría IX

DEPENDENCIA AUXILIAR: C09 Novena Regiduría


ELABORÓ 

C. Eleuterio Jacinto Ma donado



REVISÓ 

I.A.Z. EPO. Maaney Gasillo Arzate



PILAR DE DESARROLLO / EJE TRANSVERSAL: 3 Pilar 3: Territorial
TEMA DE DESARROLLO: Manejo sustentable y distribución del agua
PROGRAMA PRESUPUESTARIO: 02020301 Manejo eficiente y sustentable del agua
PROYECTO PRESUPUESTARIO: 020203010204 Cultura del agua
OBJETIVO DEL PROGRAMA PRESUPUESTARIO: Engloba el conjunto de acciones encaminadas al desarrollo de proyectos que propicien en la población el cuidado y manejo eficiente del agua, procurando la conservación del vital líquido para organizar este servicio con calidad.
DEPENDENCIA GENERAL: C09 Regiduría IX
DEPENDENCIA AUXILIAR: C09 Novena Regiduría

ESTRUCTURA DEL INDICADOR

NOMBRE DEL INDICADOR: Porcentaje en la construcción de obras de infraestructura hidráulica para el suministro de agua potable.
FÓRMULA DEL CÁLCULO: (Obras de infraestructura hidráulica para el suministro de agua potable construidas/Obras de infraestructura hidráulica para el suministro de agua potable programadas)*100
INTERPRETACIÓN: Muestra el porcentaje del número de construcciones de obras de infraestructura hidráulica para el suministro de agua potable.
DIMENSIÓN QUE ATIENDE: Eficiencia **FRECUENCIA DE MEDICIÓN:** Mensual
DESCRIPCIÓN DEL FACTOR DE COMPARACIÓN: Informe trimestral
AMBITO GEOGRAFICO:
COBERTURA:
LINEA BASE: 2019

Numero: NA 1.1

COMPORTAMIENTO DE LAS VARIABLES DURANTE EL TRIMESTRE: Abril-Junio

VARIABLE	UNIDAD DE MEDIDA	OPERACION	META ANUAL	AVANCE TRIMESTRAL				AVANCE ACUMULADO			
				Programado	%	Alcanzado	%	Programado	%	Alcanzado	%
Obras de infraestructura hidráulica para el suministro de agua potable construidas	obras		0.00	3.00	0.03	2.00	66.67	0.00	0.00	0.00	0.00
Obras de infraestructura hidráulica para el suministro de agua potable programadas	obras		9.00	3.00	33.33	2.00	66.67	0.00	0.00	0.00	0.00

COMPORTAMIENTO DEL INDICADOR

DESCRIPCION DE LA META ANUAL



realizar obras para el suministro de agua potable



META ANUAL	TRIMESTRE: Abril-Junio							
	AVANCE TRIMESTRAL				AVANCE ACUMULADO			
	Programado	Alcanzado	EF%	SEMAFORO	Programado	Alcanzado	EF%	SEMAFORO
100.00	100.00	100.00	100.00		0.00	0.00	0.00	

DESCRIPCIÓN DE RESULTADOS Y JUSTIFICACIÓN EN CASO DE VARIACIÓN SUPERIOR A ±10 % RESPECTO A LO PROGRAMADO

EVALUACION DEL INDICADOR

DEPENDENCIA GENERAL: C09 Regiduría IX
DEPENDENCIA AUXILIAR: C09 Novena Regiduría

ELABORÓ

 C. Eleuterio Jacinto Ma donado


REVISÓ

 I.A.Z. EPO. Vianey Castillo Arzate


PILAR DE DESARROLLO / EJE TRANSVERSAL: 3 Pilar 3: Territorial
TEMA DE DESARROLLO: Manejo sustentable y distribución del agua
PROGRAMA PRESUPUESTARIO: 02020301 Manejo eficiente y sustentable del agua
PROYECTO PRESUPUESTARIO: 020203010204 Cultura del agua
OBJETIVO DEL PROGRAMA PRESUPUESTARIO: Engloba el conjunto de acciones encaminadas al desarrollo de proyectos que propicien en la población el cuidado y manejo eficiente del agua, procurando la conservación del vital líquido para organizar este servicio con calidad.
DEPENDENCIA GENERAL: C09 Regiduría IX
DEPENDENCIA AUXILIAR: C09 Novena Regiduría

ESTRUCTURA DEL INDICADOR

NOMBRE DEL INDICADOR: Porcentaje en el equipamiento de las obras de infraestructura hidráulica para el suministro de agua potable.
FÓRMULA DEL CÁLCULO: (Obras de infraestructura hidráulica para el suministro de agua potable con equipamiento electromecánico realizadas/Obras de infraestructura hidráulica para el suministro de agua potable con equipamiento electrónico programadas)*100
INTERPRETACIÓN: Muestra el porcentaje del número de equipamientos de las obras de infraestructura hidráulica para el suministro de agua potable.
DIMENSIÓN QUE ATIENDE: Eficiencia **FRECUENCIA DE MEDICIÓN:** Mensual
DESCRIPCIÓN DEL FACTOR DE COMPARACIÓN: Informe trimestral
AMBITO GEOGRAFICO:
COBERTURA:
LINEA BASE: 2019
Numero: NA 1.2

COMPORTAMIENTO DE LAS VARIABLES DURANTE EL TRIMESTRE: Abril-Junio

VARIABLE	UNIDAD DE MEDIDA	OPERACION	META ANUAL	AVANCE TRIMESTRAL				AVANCE ACUMULADO			
				Programado	%	Alcanzado	%	Programado	%	Alcanzado	%
Obras de infraestructura hidráulica para el suministro de agua potable con equipamiento electromecánico realizadas	obras		0.00	0.00	0.00	0.00	0.00	0.00	0.00	0.00	0.00
Obras de infraestructura hidráulica para el suministro de agua potable con equipamiento electrónico programadas	obras		1.00	0.00	0.00	0.00	0.00	0.00	0.00	0.00	0.00

COMPORTAMIENTO DEL INDICADOR

DESCRIPCION DE LA META ANUAL


realizar obras para el suministro de agua potable

META ANUAL	TRIMESTRE: Abril-Junio							
	AVANCE TRIMESTRAL				AVANCE ACUMULADO			
	Programado	Alcanzado	EF%	SEMAFORO	Programado	Alcanzado	EF%	SEMAFORO
100.00	0.00	0.00	0.00		0.00	0.00	0.00	


DESCRIPCIÓN DE RESULTADOS Y JUSTIFICACIÓN EN CASO DE VARIACION SUPERIOR A ±10% RESPECTO A LO PROGRAMADO

EVALUACION DEL INDICADOR

DEPENDENCIA GENERAL: C09 Regiduría IX
DEPENDENCIA AUXILIAR: C09 Novena Regiduría


ELABORÓ
 C. Eleuterio Jacinto Ma donado



REVISÓ

 I.A.Z. EPO, Vianey Casilla Arzate



PILAR DE DESARROLLO / EJE TRANSVERSAL: 3 Pilar 3: Territorial
TEMA DE DESARROLLO: Manejo sustentable y distribución del agua
PROGRAMA PRESUPUESTARIO: 02020301 Manejo eficiente y sustentable del agua
PROYECTO PRESUPUESTARIO: 020203010204 Cultura del agua
OBJETIVO DEL PROGRAMA PRESUPUESTARIO: Engloba el conjunto de acciones encaminadas al desarrollo de proyectos que propicien en la población el cuidado y manejo eficiente del agua, procurando la conservación del vital líquido para otorgar este servicio con calidad.
DEPENDENCIA GENERAL: C09 Regiduría IX
DEPENDENCIA AUXILIAR: C09 Novena Regiduría

ESTRUCTURA DEL INDICADOR

NOMBRE DEL INDICADOR: Porcentaje en el cumplimiento de los procesos administrativos para la conclusión de las obras de infraestructura hidráulica para el suministro de agua potable.
FÓRMULA DEL CÁLCULO: $(\text{Procesos administrativos para la conclusión de las obras de infraestructura hidráulica para el suministro de agua potable cumplidos} / \text{Procesos administrativos para la conclusión de las obras de infraestructura hidráulica para el suministro de agua potable programados}) * 100$
INTERPRETACIÓN: Muestra el porcentaje del número de cumplimiento de los procesos administrativos para la conclusión de las obras de infraestructura hidráulica para el suministro de agua potable.
DIMENSIÓN QUE ATIENDE: Eficiencia **FRECUENCIA DE MEDICIÓN:** Mensual
DESCRIPCIÓN DEL FACTOR DE COMPARACIÓN: Informe trimestral
AMBITO GEOGRAFICO:
COBERTURA:
LINEA BASE: 2019
Numero: NA 1.4

COMPORTAMIENTO DE LAS VARIABLES DURANTE EL TRIMESTRE: Abril-Junio

VARIABLE	UNIDAD DE MEDIDA	OPERACION	META ANUAL	AVANCE TRIMESTRAL				AVANCE ACUMULADO			
				Programado	%	Alcanzado	%	Programado	%	Alcanzado	%
Procesos administrativos para la conclusión de las obras de infraestructura hidráulica para el suministro de agua potable cumplidos	proceso		0.00	3.00	0.00	2.00	66.67	0.00	0.00	0.00	0.00
Procesos administrativos para la conclusión de las obras de infraestructura hidráulica para el suministro de agua potable programados	proceso		15.00	3.00	20.00	2.00	66.67	0.00	0.00	0.00	0.00

COMPORTAMIENTO DEL INDICADOR

DESCRIPCION DE LA META ANUAL



seguimiento a los procesos administrativos para la conclusión de las obras de infraestructura hidráulica para el suministro de agua potable



META ANUAL	TRIMESTRE: Abril-Junio							
	AVANCE TRIMESTRAL				AVANCE ACUMULADO			
	Programado	Alcanzado	EF%	SEMAFORO	Programado	Alcanzado	EF%	SEMAFORO
100.00	100.00	100.00	100.00		0.00	0.00	0.00	

DESCRIPCION DE RESULTADOS Y JUSTIFICACION EN CASO DE VARIACION SUPERIOR A ±10% RESPECTO A LO PROGRAMADO

EVALUACION DEL INDICADOR

DEPENDENCIA GENERAL: C09 Regiduría IX
DEPENDENCIA AUXILIAR: C09 Novena Regiduría

ELABORÓ

 C. Eleuterio Jacinto Ma donado

 NOVENA REGIDURIA

REVISÓ

 I.A.Z. EPO. Vianey Castillo Arzate


PILAR DE DESARROLLO / EJE TRANSVERSAL: 3 Pilar 3: Territorial
TEMA DE DESARROLLO: Manejo sustentable y distribución del agua
PROGRAMA PRESUPUESTARIO: 02020301 Manejo eficiente y sustentable del agua
PROYECTO PRESUPUESTARIO: 020203010204 Cultura del agua
OBJETIVO DEL PROGRAMA PRESUPUESTARIO: Engloba el conjunto de acciones encaminadas al desarrollo de proyectos que propicien en la población el cuidado y manejo eficiente del agua, procurando la conservación del vital líquido para otorgar este servicio con calidad.
DEPENDENCIA GENERAL: C09 Regiduría IX
DEPENDENCIA AUXILIAR: C09 Novena Regiduría

ESTRUCTURA DEL INDICADOR

NOMBRE DEL INDICADOR: Porcentaje en la entrega de las obras concluidas de infraestructura hidráulica para el suministro de agua potable.
FÓRMULA DEL CÁLCULO: $(\text{Obras concluidas de infraestructura hidráulica para el suministro de agua potable entregadas} / \text{Obras concluidas de infraestructura hidráulica para el suministro de agua potable en proceso de entrega}) * 100$
INTERPRETACIÓN: Muestra el porcentaje del número de entregas de las obras concluidas de infraestructura hidráulica para el suministro de agua potable.
DIMENSIÓN QUE ATIENDE: Eficiencia **FRECUENCIA DE MEDICIÓN:** Mensual
DESCRIPCIÓN DEL FACTOR DE COMPARACIÓN: Informe trimestral
AMBITO GEOGRAFICO:
COBERTURA:
LÍNEA BASE: 2019
Numero: NA 1.6

COMPORTAMIENTO DE LAS VARIABLES DURANTE EL TRIMESTRE: Abril-Junio

VARIABLE	UNIDAD DE MEDIDA	OPERACION	META ANUAL	AVANCE TRIMESTRAL				AVANCE ACUMULADO			
				Programado	%	Alcanzado	%	Programado	%	Alcanzado	%
Obras concluidas de infraestructura hidráulica para el suministro de agua potable entregadas	obra		0.00	3.00	0.03	2.00	66.67	0.00	0.00	0.00	0.00
Obras concluidas de infraestructura hidráulica para el suministro de agua potable en proceso de entrega	obra		15.00	3.00	20.03	2.00	66.67	0.00	0.00	0.00	0.00

COMPORTAMIENTO DEL INDICADOR

DESCRIPCIÓN DE LA META ANUAL


seguimiento para la realización de infraestructura hidráulica para el suministro de agua potable

META ANUAL	TRIMESTRE: Abril-Junio							
	AVANCE TRIMESTRAL				AVANCE ACUMULADO			
	Programado	Alcanzado	EF%	SEMAFORO	Programado	Alcanzado	EF%	SEMAFORO
100.00	100.00	100.00	100.00		0.00	0.00	0.00	

DESCRIPCIÓN DE RESULTADOS Y JUSTIFICACIÓN EN CASO DE VARIACIÓN SUPERIOR A ± 10% RESPECTO A LO PROGRAMADO

EVALUACION DEL INDICADOR

DEPENDENCIA GENERAL: C09 Regiduría IX
DEPENDENCIA AUXILIAR: C09 Novena Regiduría



ELABORÓ

C. Eleuterio Jacinto Ma donado



REVISÓ

I.A.Z. EPO. Verney Castillo Arzate



PILAR DE DESARROLLO / EJE TRANSVERSAL: 3 Pilar 3: Territorial
TEMA DE DESARROLLO: Manejo sustentable y distribución del agua
PROGRAMA PRESUPUESTARIO: 02020301 Manejo eficiente y sustentable del agua
PROYECTO PRESUPUESTARIO: 020203010204 Cultura del agua
OBJETIVO DEL PROGRAMA PRESUPUESTARIO: Engloba el conjunto de acciones encaminadas al desarrollo de proyectos que propicien en la población el cuidado y manejo eficiente del agua, procurando la conservación del vital líquido para dotar este servicio con calidad.
DEPENDENCIA GENERAL: C09 Regiduría IX
DEPENDENCIA AUXILIAR: C09 Novena Regiduría

ESTRUCTURA DEL INDICADOR

NOMBRE DEL INDICADOR: Porcentaje en los volúmenes de extracción del agua potable de las fuentes de abastecimiento.
FÓRMULA DEL CÁLCULO: $(\text{Volúmenes de agua potable de las fuentes de abastecimiento extraídas} / \text{Volúmenes de agua potable de las fuentes de abastecimiento para extracción programadas}) * 100$
INTERPRETACIÓN: Muestra el porcentaje del número de volumen de extracción del agua potable de las fuentes de abastecimiento.
DIMENSIÓN QUE ATIENDE: Eficiencia **FRECUENCIA DE MEDICIÓN:** Mensual
DESCRIPCIÓN DEL FACTOR DE COMPARACIÓN: Informe trimestral
AMBITO GEOGRAFICO:
COBERTURA:
LINEA BASE: 2019
Numero: NA 2.1

COMPORTAMIENTO DE LAS VARIABLES DURANTE EL TRIMESTRE: Abril-Junio

VARIABLE	UNIDAD DE MEDIDA	OPERACION	META ANUAL	AVANCE TRIMESTRAL				AVANCE ACUMULADO			
				Programado	%	Alcanzado	%	Programado	%	Alcanzado	%
Volúmenes de agua potable de las fuentes de abastecimiento extraídas	m3	No sumaste	360,000.00	90,000.00	25.00	90,000.00	100.00	90,000.00	25.00	90,000.00	100.00
Volúmenes de agua potable de las fuentes de abastecimiento para extracción programadas	m3		360,000.00	90,000.00	25.00	90,000.00	100.00	0.00	0.00	0.00	0.00

COMPORTAMIENTO DEL INDICADOR

DESCRIPCION DE LA META ANUAL

seguimiento a las fuentes de abastecimiento de agua potable

META ANUAL	TRIMESTRE: Abril-Junio							
	AVANCE TRIMESTRAL				AVANCE ACUMULADO			
	Programado	Alcanzado	EF%	SEMAFORO	Programado	Alcanzado	EF%	SEMAFORO
100.00	100.00	100.00	100.00		100.00	0.00	0.00	



DESCRIPCIÓN DE RESULTADOS Y JUSTIFICACIÓN EN CASO DE VARIACION SUPERIOR A ±10% RESPECTO A LO PROGRAMADO

EVALUACION DEL INDICADOR

DEPENDENCIA GENERAL: C09 Regiduría IX
DEPENDENCIA AUXILIAR: C09 Novena Regiduría

ELABORÓ 

 C. Eleuterio Jacinto Ma donado
 NOVENA REGIDURIA

REVISÓ 

 I.A.Z. EPO. Vianney Casanova Arzate

PILAR DE DESARROLLO / EJE TRANSVERSAL: 3 Pilar 3: Territorial
TEMA DE DESARROLLO: Manejo sustentable y distribución del agua
PROGRAMA PRESUPUESTARIO: 02020301 Manejo eficiente y sustentable del agua
PROYECTO PRESUPUESTARIO: 020203010204 Cultura del agua
OBJETIVO DEL PROGRAMA PRESUPUESTARIO: Engloba el conjunto de acciones encaminadas al desarrollo de proyectos que propicien en la población el cuidado y manejo eficiente del agua, procurando la conservación del vital líquido para dotar este servicio con calidad.
DEPENDENCIA GENERAL: C09 Regiduría IX
DEPENDENCIA AUXILIAR: C09 Novena Regiduría

ESTRUCTURA DEL INDICADOR

NOMBRE DEL INDICADOR: Porcentaje en los volúmenes de agua potable clorada para consumo de la población.
FÓRMULA DEL CÁLCULO: (Volúmenes de agua potable para consumo de la población clorada/Volúmenes de agua potable para consumo de la población programada para cloración)*100
INTERPRETACIÓN: Muestra el porcentaje del número de volumen de agua potable clorada para consumo de la población.
DIMENSIÓN QUE ATIENDE: Eficiencia **FRECUENCIA DE MEDICIÓN:** Mensual
DESCRIPCIÓN DEL FACTOR DE COMPARACIÓN: Informe trimestral
AMBITO GEOGRAFICO:
COBERTURA:
LINEA BASE 2019
Numero: NA 2.2

COMPORTAMIENTO DE LAS VARIABLES DURANTE EL TRIMESTRE: Abril-Junio

VARIABLE	UNIDAD DE MEDIDA	OPERACION	META ANUAL	AVANCE TRIMESTRAL				AVANCE ACUMULADO			
				Programado	%	Alcanzado	%	Programado	%	Alcanzado	%
Volúmenes de agua potable para consumo de la población clorada	m ³		0.00	641,322.00	0.00	641,322.00	100.00	0.00	0.00	0.00	0.00
Volúmenes de agua potable para consumo de la población programada para cloración	m ³		2,565,288.00	641,322.00	25.00	641,322.00	100.00	0.00	0.00	0.00	0.00

COMPORTAMIENTO DEL INDICADOR

DESCRIPCION DE LA META ANUAL


clorar el agua potable para consumo de la población

META ANUAL	TRIMESTRE: Abril-Junio							
	AVANCE TRIMESTRAL				AVANCE ACUMULADO			
	Programado	Alcanzado	EF%	SEMAFORO	Programado	Alcanzado	EF%	SEMAFORO
100.00	100.00	100.00	100.00		0.00	0.00	0.00	


DESCRIPCION DE RESULTADOS Y JUSTIFICACION EN CASO DE VARIACION SUPERIOR A ± 10 % RESPECTO A LO PROGRAMADO

EVALUACION DEL INDICADOR

DEPENDENCIA GENERAL: C09 Regiduría IX
DEPENDENCIA AUXILIAR: C09 Novena Regiduría


ELABORÓ
 C. Eleuterio Jacinto Ma donado



REVISÓ

 I.A.Z. EPO. Vianey Cepillo Arzate



PILAR DE DESARROLLO / EJE TRANSVERSAL: 3 Pilar 3: Territorial
TEMA DE DESARROLLO: Manejo sustentable y distribución del agua
PROGRAMA PRESUPUESTARIO: 02020301 Manejo eficiente y sustentable del agua
PROYECTO PRESUPUESTARIO: 020203010204 Cultura del agua
OBJETIVO DEL PROGRAMA PRESUPUESTARIO: Engloba el conjunto de acciones encaminadas al desarrollo de proyectos que propicien en la población el cuidado y manejo eficiente del agua, procurando la conservación del vital líquido para dotar este servicio con calidad.
DEPENDENCIA GENERAL: C09 Regiduría IX
DEPENDENCIA AUXILIAR: C09 Novena Regiduría

ESTRUCTURA DEL INDICADOR

NOMBRE DEL INDICADOR: Porcentaje en los volúmenes de agua potable suministrada en bloque para consumo de la población.
FÓRMULA DEL CÁLCULO: $(\text{Volúmenes de agua potable para consumo de la población suministrada en bloque} / \text{Volúmenes de agua potable para consumo de la población programada para suministro en bloque}) * 100$
INTERPRETACIÓN: Muestra el porcentaje del número de volúmenes de agua potable suministrada en bloque para consumo de la población.
DIMENSIÓN QUE ATIENDE: Eficiencia **FRECUENCIA DE MEDICIÓN:** Mensual
DESCRIPCIÓN DEL FACTOR DE COMPARACIÓN: Informe trimestral
AMBITO GEOGRÁFICO:
COBERTURA:
LÍNEA BASE: 2019
Numero: NA 2.3

COMPORTAMIENTO DE LAS VARIABLES DURANTE EL TRIMESTRE: Abril-Junio

VARIABLE	UNIDAD DE MEDIDA	OPERACION	META ANUAL	AVANCE TRIMESTRAL				AVANCE ACUMULADO			
				Programado	%	Alcanzado	%	Programado	%	Alcanzado	%
Volúmenes de agua potable para consumo de la población suministrada en bloque	m ³		0.00	0.00	0.00	0.00	0.00	0.00	0.00	0.00	0.00
Volúmenes de agua potable para consumo de la población programada para suministro en bloque	m ³		0.00	0.00	0.00	0.00	0.00	0.00	0.00	0.00	0.00

COMPORTAMIENTO DEL INDICADOR

DESCRIPCIÓN DE LA META ANUAL


suministrar Volúmenes de agua potable para consumo de la población en bloque

META ANUAL	TRIMESTRE: Abril-Junio							
	AVANCE TRIMESTRAL				AVANCE ACUMULADO			
	Programado	Alcanzado	EF%	SEMAFORO	Programado	Alcanzado	EF%	SEMAFORO
0.00	0.00	0.00	0.00		0.00	0.00	0.00	


DESCRIPCIÓN DE RESULTADOS Y JUSTIFICACIÓN EN CASO DE VARIACIÓN SUPERIOR A ±10% RESPECTO A LO PROGRAMADO

EVALUACION DEL INDICADOR

DEPENDENCIA GENERAL: C09 Regiduría IX
DEPENDENCIA AUXILIAR: C09 Novena Regiduría


 ELABORÓ
 C. Eleuterio Jacinto Ma donado




 REVISÓ
 I.A.Z. EPO. Vianey Castillo Arzate



PILAR DE DESARROLLO / EJE TRANSVERSAL: 3 Pilar 3: Territorial
TEMA DE DESARROLLO: Manejo sustentable y distribución del agua
PROGRAMA PRESUPUESTARIO: 02020301 Manejo eficiente y sustentable del agua
PROYECTO PRESUPUESTARIO: 020203010204 Cultura del agua
OBJETIVO DEL PROGRAMA PRESUPUESTARIO: Engloba el conjunto de acciones encaminadas al desarrollo de proyectos que propicien en la población el cuidado y manejo eficiente del agua, procurando la conservación del vital líquido para dotar este servicio con calidad.
DEPENDENCIA GENERAL: C09 Regiduría IX
DEPENDENCIA AUXILIAR: C09 Novena Regiduría

ESTRUCTURA DEL INDICADOR

NOMBRE DEL INDICADOR: Porcentaje en el programa de bombeo de agua potable.
FÓRMULA DEL CÁLCULO: (Cumplimiento del Programa de bombeo de agua potable/Bombeo de agua potable programado)*100
INTERPRETACIÓN: Muestra el porcentaje del avance en el programa de bombeo de agua potable.
DIMENSIÓN QUE ATIENDE: Eficiencia **FRECUENCIA DE MEDICIÓN:** Mensual
DESCRIPCIÓN DEL FACTOR DE COMPARACIÓN: Informe trimestral
AMBITO GEOGRAFICO:
COBERTURA:
LÍNEA BASE: 2018
Numero: NA 3.1

COMPORTAMIENTO DE LAS VARIABLES DURANTE EL TRIMESTRE: Abril-Junio

VARIABLE	UNIDAD DE MEDIDA	OPERACION	META ANUAL	AVANCE TRIMESTRAL				AVANCE ACUMULADO			
				Programado	%	Alcanzado	%	Programado	%	Alcanzado	%
Cumplimiento del Programa de bombeo de agua potable	programa		0.00	0.25	0.03	0.25	100.00	0.00	0.00	0.00	0.00
Bombeo de agua potable programado	programa		1.00	0.25	25.03	0.25	100.00	0.00	0.00	0.00	0.00

COMPORTAMIENTO DEL INDICADOR

DESCRIPCIÓN DE LA META ANUAL


cumplir el programa de bombeo de agua potable

META ANUAL	TRIMESTRE: Abril-Junio							
	AVANCE TRIMESTRAL				AVANCE ACUMULADO			
	Programado	Alcanzado	EF%	SEMAFORO	Programado	Alcanzado	EF%	SEMAFORO
100.00	100.00	100.00	100.00		0.00	0.00	0.00	


DESCRIPCIÓN DE RESULTADOS Y JUSTIFICACIÓN EN CASO DE VARIACIÓN SUPERIOR A ± 10 % RESPECTO A LO PROGRAMADO

EVALUACION DEL INDICADOR

DEPENDENCIA GENERAL: C09 Regiduría IX
DEPENDENCIA AUXILIAR: C09 Novena Regiduría

ELABORÓ

 C. Eleuterio Jacinto Ma donado



REVISÓ

 I.A.Z. EPO. Wainey Castillo Arzate



PILAR DE DESARROLLO / EJE TRANSVERSAL: 3 Pilar 3: Territorial
TEMA DE DESARROLLO: Manejo sustentable y distribución del agua
PROGRAMA PRESUPUESTARIO: 02020301 Manejo eficiente y sustentable del agua
PROYECTO PRESUPUESTARIO: 020203010204 Cultura del agua
OBJETIVO DEL PROGRAMA PRESUPUESTARIO: Engloba el conjunto de acciones encaminadas al desarrollo de proyectos que propicien en la población el cuidado y manejo eficiente del agua, procurando la conservación del vital líquido para otorgar este servicio con calidad.
DEPENDENCIA GENERAL: C09 Regiduría IX
DEPENDENCIA AUXILIAR: C09 Novena Regiduría

ESTRUCTURA DEL INDICADOR

NOMBRE DEL INDICADOR: Porcentaje en el suministro de agua potable en pipas para consumo de la población.
FÓRMULA DEL CÁLCULO: (Agua potable para consumo de la población suministrada en pipas/Agua potable para consumo de la población solicitada en pipas)*100
INTERPRETACIÓN: Muestra el porcentaje del número de suministro de agua potable en pipas para consumo de la población.
DIMENSIÓN QUE ATIENDE: Eficiencia **FRECUENCIA DE MEDICIÓN:** Mensual
DESCRIPCIÓN DEL FACTOR DE COMPARACIÓN: Informe trimestral
AMBITO GEOGRAFICO:
COBERTURA:
LINEA BASE: 2019
Numero: NA 3.2

COMPORTAMIENTO DE LAS VARIABLES DURANTE EL TRIMESTRE: Abril-Junio

VARIABLE	UNIDAD DE MEDIDA	OPERACION	META ANUAL	AVANCE TRIMESTRAL				AVANCE ACUMULADO			
				Programado	%	Alcanzado	%	Programado	%	Alcanzado	%
Agua potable para consumo de la población suministrada en pipas	litros		0.00	700.00	0.03	741.00	105.86	0.00	0.00	0.00	0.00
Agua potable para consumo de la población solicitada en pipas	litros		2,800.00	700.00	25.03	741.00	105.86	0.00	0.00	0.00	0.00

COMPORTAMIENTO DEL INDICADOR

DESCRIPCION DE LA META ANUAL


suministrar Agua potable para consumo de la población en pipas

META ANUAL	TRIMESTRE: Abril-Junio							
	AVANCE TRIMESTRAL				AVANCE ACUMULADO			
	Programado	Alcanzado	EF%	SEMAFORO	Programado	Alcanzado	EF%	SEMAFORO
100.00	100.00	100.00	100.00		0.00	0.00	0.00	

DESCRIPCION DE RESULTADOS Y JUSTIFICACION EN CASO DE VARIACION SUPERIOR A ±10% RESPECTO A LO PROGRAMADO

EVALUACION DEL INDICADOR

DEPENDENCIA GENERAL: C09 Regiduría IX
DEPENDENCIA AUXILIAR: C09 Novena Regiduría

ELABORÓ

 C. Eleuterio Jacinto Ma donado
 NOVENA REGIDURIA

REVISÓ

 I.A.Z. EPO Vianey Castillo Arzate



PILAR DE DESARROLLO / EJE TRANSVERSAL: 3 Pilar 3: Territorial
TEMA DE DESARROLLO: Manejo sustentable y distribución del agua
PROGRAMA PRESUPUESTARIO: 02020301 Manejo eficiente y sustentable del agua
PROYECTO PRESUPUESTARIO: 020203010204 Cultura del agua
OBJETIVO DEL PROGRAMA PRESUPUESTARIO: Engloba el conjunto de acciones encaminadas al desarrollo de proyectos que propicien en la población el cuidado y manejo eficiente del agua, procurando la conservación del vital líquido para otorgar este servicio con calidad.
DEPENDENCIA GENERAL: C09 Regiduría IX
DEPENDENCIA AUXILIAR: C09 Novena Regiduría

ESTRUCTURA DEL INDICADOR

NOMBRE DEL INDICADOR: Porcentaje en el suministro de agua potable por tandeo para consumo de la población.
FÓRMULA DEL CÁLCULO: $(\text{Agua potable para consumo de la población suministrada por tandeo} / \text{Agua potable para consumo de la población}) * 100$
INTERPRETACIÓN: Muestra el porcentaje del número de suministrada agua potable por tandeo para consumo de la población.
DIMENSIÓN QUE ATIENDE: Eficiencia **FRECUENCIA DE MEDICIÓN:** Mensual
DESCRIPCIÓN DEL FACTOR DE COMPARACIÓN: Informe trimestral
AMBITO GEOGRAFICO:
COBERTURA:
LINEABASE: 2019
Numero: NA 3.3

COMPORTAMIENTO DE LAS VARIABLES DURANTE EL TRIMESTRE: Abril-Junio

VARIABLE	UNIDAD DE MEDIDA	OPERACION	META ANUAL	AVANCE TRIMESTRAL				AVANCE ACUMULADO			
				Programado	%	Alcanzado	%	Programado	%	Alcanzado	%
Agua potable para consumo de la población suministrada por tandeo	litros	Sumable	3,600.00	900.00	25.00	900.00	100.00	1,800.00	50.00	1,800.00	100.00
Agua potable para consumo de la población	litros		3,600.00	900.00	25.00	900.00	100.00	0.00	0.00	0.00	0.00

COMPORTAMIENTO DEL INDICADOR

DESCRIPCION DE LA META ANUAL


suministrar el Agua potable para consumo de la población por tandeo

META ANUAL	TRIMESTRE: Abril-Junio							
	AVANCE TRIMESTRAL				AVANCE ACUMULADO			
	Programado	Alcanzado	EF%	SEMAFORO	Programado	Alcanzado	EF%	SEMAFORO
100.00	100.00	100.00	100.00		100.00	0.00	0.00	

DESCRIPCION DE RESULTADOS Y JUSTIFICACION EN CASO DE VARIACION SUPERIOR A ±10 % RESPECTO A LO PROGRAMADO

EVALUACION DEL INDICADOR

DEPENDENCIA GENERAL: C09 Regiduría IX
DEPENDENCIA AUXILIAR: C09 Novena Regiduría



ELABORÓ

C. Eleuterio Jacinto Ma donado



REVISÓ

I.A.Z. EPO, Vanesa Castillo Arzate





JIQUIPILCO

Regiduría IX - 2019 - 2021

PbRm-08b FICHA TÉCNICA DE SEGUIMIENTO DE INDICADORES 2020 DE GESTIÓN O ESTRATÉGICO

TIPO DE FICHA: OSFEM

PILAR DE DESARROLLO / EJE TRANSVERSAL: 3 Pilar 3: Territorial
 TEMA DE DESARROLLO: Manejo sustentable y distribución del agua
 PROGRAMA PRESUPUESTARIO: 02020301 Manejo eficiente y sustentable del agua
 PROYECTO PRESUPUESTARIO: 020203010204 Cultura del agua
 OBJETIVO DEL PROGRAMA PRESUPUESTARIO: Engloba el conjunto de acciones encaminadas al desarrollo de proyectos que propicien en la población el cuidado y manejo eficiente del agua, procurando la conservación del vital líquido para otorgar este servicio con calidad.
 DEPENDENCIA GENERAL: C09 Regiduría IX
 DEPENDENCIA AUXILIAR: C09 Novena Regiduría

ESTRUCTURA DEL INDICADOR

NOMBRE DEL INDICADOR: Porcentaje en las necesidades de mantenimiento a la infraestructura hidráulica para el suministro de agua potable.
 FÓRMULA DEL CÁLCULO: $(\text{Necesidades solventadas de mantenimiento a la infraestructura hidráulica para el suministro de agua potable} / \text{Necesidades identificadas de mantenimiento a la infraestructura hidráulica para el suministro de agua potable}) * 100$
 INTERPRETACIÓN: Muestra el porcentaje del número de necesidades de mantenimiento a la infraestructura hidráulica para el suministro de agua potable.
 DIMENSIÓN QUE ATIENDE: Eficiencia
 FRECUENCIA DE MEDICIÓN: Mensual
 DESCRIPCIÓN DEL FACTOR DE COMPARACIÓN: Informe trimestral
 AMBITO GEOGRAFICO:
 COBERTURA:
 LINEA BASE: 2018
 Numero: NA 4.1

COMPORTAMIENTO DE LAS VARIABLES DURANTE EL TRIMESTRE: Abril-Junio

VARIABLE	UNIDAD DE MEDIDA	OPERACION	META ANUAL	AVANCE TRIMESTRAL				AVANCE ACUMULADO			
				Programado	%	Alcanzado	%	Programado	%	Alcanzado	%
Necesidades solventadas de mantenimiento a la infraestructura hidráulica para el suministro de agua potable	mantenimiento		0.00	1.00	0.00	0.00	0.00	0.00	0.00	0.00	0.00
Necesidades identificadas de mantenimiento a la infraestructura hidráulica para el suministro de agua potable	mantenimiento		4.00	1.00	25.00	0.00	0.00	0.00	0.00	0.00	0.00

COMPORTAMIENTO DEL INDICADOR

DESCRIPCION DE LA META ANUAL

solventar las necesidades de mantenimiento a la infraestructura hidráulica para el suministro de agua potable

META ANUAL	TRIMESTRE: Abril-Junio							
	AVANCE TRIMESTRAL				AVANCE ACUMULADO			
	Programado	Alcanzado	EF%	SEMAFORO	Programado	Alcanzado	EF%	SEMAFORO
100.00	100.00	0.00	0.00		0.00	0.00	0.00	

DESCRIPCION DE RESULTADOS Y JUSTIFICACION EN CASO DE VARIACION SUPERIOR A ±10 % RESPECTO A LO PROGRAMADO

EVALUACION DEL INDICADOR

DEPENDENCIA GENERAL: C09 Regiduría IX
 DEPENDENCIA AUXILIAR: C09 Novena Regiduría

ELABORÓ

 C. Eleuterio Jacinto Ma donado
 NOVENA REGIDURIA

REVISÓ

 I.A.Z. EPO. Mian y Castillo Arzate





JIQUIPILCO

Seguimiento del cumplimiento de los programas

PbRm-08b FICHA TECNICA DE SEGUIMIENTO DE INDICADORES 2020 DE GESTIÓN O ESTRATEGICO

TIPO DE FICHA: OSFEM

PILAR DE DESARROLLO / EJE TRANSVERSAL: 3 Pilar 3: Territorial

TEMA DE DESARROLLO: Manejo sustentable y distribución del agua

PROGRAMA PRESUPUESTARIO: 02020301 Manejo eficiente y sustentable del agua

PROYECTO PRESUPUESTARIO: 020203010204 Cultura del agua

OBJETIVO DEL PROGRAMA PRESUPUESTARIO: Engloba el conjunto de acciones encaminadas al desarrollo de proyectos que propicien en la población el cuidado y manejo eficiente del agua, procurando la conservación del vital líquido para organizar este servicio con calidad.

DEPENDENCIA GENERAL: C09 Regiduría IX

DEPENDENCIA AUXILIAR: C09 Novena Regiduría

ESTRUCTURA DEL INDICADOR

NOMBRE DEL INDICADOR: Porcentaje en el cumplimiento de las especificaciones técnicas para el mantenimiento del equipo electromecánico.

FÓRMULA DEL CÁLCULO: $(\text{Número de especificaciones técnicas cumplidas para el mantenimiento del equipo electromecánico} / \text{Total de las especificaciones técnicas requeridas para el mantenimiento del equipo electromecánico}) * 100$

INTERPRETACIÓN: Muestra el porcentaje del número del cumplimiento de las especificaciones técnicas para el mantenimiento del equipo electromecánico.

DIMENSIÓN QUE ATIENDE: Eficiencia **FRECUENCIA DE MEDICIÓN:** Mensual

DESCRIPCIÓN DEL FACTOR DE COMPARACIÓN: Informe trimestral

AMBITO GEOGRAFICO:

COBERTURA:

LINEA BASE: 2019

Numero: NA 4.2 No aplica

COMPORTAMIENTO DE LAS VARIABLES DURANTE EL TRIMESTRE: Abril-Junio

VARIABLE	UNIDAD DE MEDIDA	OPERACION	META ANUAL	AVANCE TRIMESTRAL				AVANCE ACUMULADO			
				Programado	%	Alcanzado	%	Programado	%	Alcanzado	%
Número de especificaciones técnicas cumplidas para el mantenimiento del equipo electromecánico	especificaciones		0.00	0.00	0.00	0.00	0.00	0.00	0.00	0.00	0.00
Total de las especificaciones técnicas requeridas para el mantenimiento del equipo electromecánico	especificaciones		0.00	0.00	0.00	0.00	0.00	0.00	0.00	0.00	0.00

COMPORTAMIENTO DEL INDICADOR

DESCRIPCION DE LA META ANUAL

brindar mantenimiento al equipo electromecánico

META ANUAL	TRIMESTRE: Abril-Junio							
	AVANCE TRIMESTRAL				AVANCE ACUMULADO			
	Programado	Alcanzado	EF%	SEMAFORO	Programado	Alcanzado	EF%	SEMAFORO
0.00	0.00	0.00	0.00		0.00	0.00	0.00	

DESCRIPCIÓN DE RESULTADOS Y JUSTIFICACIÓN EN CASO DE VARIACION SUPERIOR A ±10 % RESPECTO A LO PROGRAMADO

EVALUACION DEL INDICADOR

DEPENDENCIA GENERAL: C09 Regiduría IX

DEPENDENCIA AUXILIAR: C09 Novena Regiduría

[Firma]

ELABORÓ

C. Eleuterio Jacinto Ma donado



[Firma]

REVISÓ

I.A.Z. EPO. Vianey Castillo Arzate



PILAR DE DESARROLLO / EJE TRANSVERSAL: 3 Pilar 3: Territorial
TEMA DE DESARROLLO: Manejo sustentable y distribución del agua
PROGRAMA PRESUPUESTARIO: 02020301 Manejo eficiente y sustentable del agua
PROYECTO PRESUPUESTARIO: 020203010204 Cultura del agua
OBJETIVO DEL PROGRAMA PRESUPUESTARIO: Engloba el conjunto de acciones encaminadas al desarrollo de proyectos que propicien en la población el cuidado y manejo eficiente del agua, procurando la conservación del vital líquido para organizar este servicio con calidad.
DEPENDENCIA GENERAL: C09 Regiduría IX
DEPENDENCIA AUXILIAR: C09 Novena Regiduría

ESTRUCTURA DEL INDICADOR

NOMBRE DEL INDICADOR: Porcentaje en la supervisión de las líneas de conducción y distribución de agua potable.
FÓRMULA DEL CÁLCULO: (Líneas de conducción y distribución de agua potable supervisadas / Líneas de conducción y distribución de agua potable en proceso de supervisión) * 100
INTERPRETACIÓN: Muestra el porcentaje del número de supervisiones de las líneas de conducción y distribución de agua potable.
DIMENSIÓN QUE ATIENDE: Eficiencia **FRECUENCIA DE MEDICIÓN:** Mensual
DESCRIPCIÓN DEL FACTOR DE COMPARACIÓN: Informe trimestral
AMBITO GEOGRAFICO:
COBERTURA:
LINEA BASE: 2019

Numero: NA 5.1

COMPORTAMIENTO DE LAS VARIABLES DURANTE EL TRIMESTRE: Abril-Junio

VARIABLE	UNIDAD DE MEDIDA	OPERACION	META ANUAL	AVANCE TRIMESTRAL				AVANCE ACUMULADO			
				Programado	%	Alcanzado	%	Programado	%	Alcanzado	%
Líneas de conducción y distribución de agua potable supervisadas	supervisiones		0.00	10.00	0.00	10.00	100.00	0.00	0.00	0.00	0.00
Líneas de conducción y distribución de agua potable en proceso de supervisión	supervisiones		40.00	10.00	25.00	10.00	100.00	0.00	0.00	0.00	0.00

COMPORTAMIENTO DEL INDICADOR

DESCRIPCION DE LA META ANUAL


supervisar las Líneas de conducción y distribución de agua potable

META ANUAL	TRIMESTRE: Abril-Junio							
	AVANCE TRIMESTRAL				AVANCE ACUMULADO			
	Programado	Alcanzado	EF%	SEMAFORO	Programado	Alcanzado	EF%	SEMAFORO
100.00	100.00	100.00	100.00		0.00	0.00	0.00	

DESCRIPCION DE RESULTADOS Y JUSTIFICACION EN CASO DE VARIACION SUPERIOR A ±10% RESPECTO A LO PROGRAMADO

EVALUACION DEL INDICADOR

DEPENDENCIA GENERAL: C09 Regiduría IX
DEPENDENCIA AUXILIAR: C09 Novena Regiduría


ELABORÓ
 C. Eleuterio Jacinto Ma donado



REVISÓ

 I.A.Z. EPO. Miquel y Castillo Arzate





JIQUIPILCO

Seguimos Cumpliendo

PbRm-08b FICHA TECNICA DE SEGUIMIENTO DE INDICADORES 2020 DE GESTIÓN O ESTRATEGICO

TIPO DE FICHA: OSFEM

PILAR DE DESARROLLO / EJE TRANSVERSAL: 3 Pilar 3: Territorial

TEMA DE DESARROLLO: Manejo sustentable y distribución del agua

PROGRAMA PRESUPUESTARIO: 02020301 Manejo eficiente y sustentable del agua

PROYECTO PRESUPUESTARIO: 020203010204 Cultura del agua

OBJETIVO DEL PROGRAMA PRESUPUESTARIO: Engloba el conjunto de acciones encaminadas al desarrollo de proyectos que propicien en la población el cuidado y manejo eficiente del agua, procurando la conservación del vital líquido para organizar este servicio con calidad.

DEPENDENCIA GENERAL: C09 Regiduría IX

DEPENDENCIA AUXILIAR: C09 Novena Regiduría

ESTRUCTURA DEL INDICADOR

NOMBRE DEL INDICADOR: Porcentaje en la verificación de las válvulas de control de conducción de agua potable.

FÓRMULA DEL CÁLCULO: $(\text{Válvulas de control de conducción de agua potable verificadas} / \text{Válvulas de control de conducción de agua potable programadas para verificación}) * 100$

INTERPRETACIÓN: Muestra el porcentaje del número de verificaciones de las válvulas de control de conducción de agua potable.

DIMENSIÓN QUE ATIENDE: Eficiencia FRECUENCIA DE MEDICIÓN: Mensual

DESCRIPCIÓN DEL FACTOR DE COMPARACIÓN: Informe trimestral

AMBITO GEOGRAFICO:

COBERTURA:

LINEA BASE: 2019

Numero: NA 5.2

COMPORTAMIENTO DE LAS VARIABLES DURANTE EL TRIMESTRE: Abril-Junio

VARIABLE	UNIDAD DE MEDIDA	OPERACION	META ANUAL	AVANCE TRIMESTRAL				AVANCE ACUMULADO			
				Programado	%	Alcanzado	%	Programado	%	Alcanzado	%
Válvulas de control de conducción de agua potable verificadas	válvulas		0.00	2.00	0.00	1.00	50.00	0.00	0.00	0.00	0.00
Válvulas de control de conducción de agua potable programadas para verificación	válvulas		8.00	2.00	25.00	1.00	50.00	0.00	0.00	0.00	0.00

COMPORTAMIENTO DEL INDICADOR

DESCRIPCION DE LA META ANUAL

verificar las Válvulas de control de conducción de agua potable

META ANUAL	TRIMESTRE: Abril-Junio							
	AVANCE TRIMESTRAL				AVANCE ACUMULADO			
	Programado	Alcanzado	EF%	SEMAFORO	Programado	Alcanzado	EF%	SEMAFORO
100.00	100.00	100.00	100.00		0.00	0.00	0.00	

DESCRIPCION DE RESULTADOS Y JUSTIFICACION EN CASO DE VARIACION SUPERIOR A ±10 % RESPECTO A LO PROGRAMADO

EVALUACION DEL INDICADOR

DEPENDENCIA GENERAL: C09 Regiduría IX

DEPENDENCIA AUXILIAR: C09 Novena Regiduría

ELABORÓ

C. Eleuterio Jacinto Ma donado



REVISÓ

I.A.Z. EPO. Vianey Castillo Arzate





JIQUIPILCO

Seguimos Cumpliendo

PbRm-08b FICHA TECNICA DE SEGUIMIENTO DE INDICADORES 2020 DE GESTIÓN C ESTRATEGICO

TIPO DE FICHA: OSFEM

PILAR DE DESARROLLO / EJE TRANSVERSAL: 3 Pilar 3: Territorial

TEMA DE DESARROLLO: Manejo sustentable y distribución del agua

PROGRAMA PRESUPUESTARIO: 02020301 Manejo eficiente y sustentable del agua

PROYECTO PRESUPUESTARIO: 020203010204 Cultura del agua

OBJETIVO DEL PROGRAMA PRESUPUESTARIO: Engloba el conjunto de acciones encaminadas al desarrollo de proyectos que propicien en la población el cuidado y manejo eficiente del agua, procurando la conservación del vital líquido para organizar este servicio con calidad.

DEPENDENCIA GENERAL: C09 Regiduría IX

DEPENDENCIA AUXILIAR: C09 Novena Regiduría

ESTRUCTURA DEL INDICADOR

NOMBRE DEL INDICADOR: Porcentaje en la construcción de pozos de inyección para la recarga de los mantos acuíferos.

FÓRMULA DEL CÁLCULO: $(\text{Construcción realizada de pozos de inyección para la recarga de los mantos acuíferos} / \text{Construcción programada de pozos de inyección para la recarga de los mantos acuíferos}) * 100$

INTERPRETACIÓN: Muestra el porcentaje del número de construcciones de pozos de inyección para la recarga de los mantos acuíferos.

DIMENSIÓN QUE ATIENDE: Eficiencia FRECUENCIA DE MEDICIÓN: Mensual

DESCRIPCIÓN DEL FACTOR DE COMPARACIÓN: Informe trimestral

AMBITO GEOGRAFICO:

COBERTURA:

LÍNEA BASE: 2019

Numero: NA 6.1 No aplica

COMPORTAMIENTO DE LAS VARIABLES DURANTE EL TRIMESTRE: Abril-Junio

VARIABLE	UNIDAD DE MEDIDA	OPERACION	META ANUAL	AVANCE TRIMESTRAL				AVANCE ACUMULADO			
				Programado	%	Alcanzado	%	Programado	%	Alcanzado	%
Construcción realizada de pozos de inyección para la recarga de los mantos acuíferos			0.00	0.00	0.00	0.00	0.00	0.00	0.00	0.00	0.00
Construcción programada de pozos de inyección para la recarga de los mantos acuíferos			0.00	0.00	0.00	0.00	0.00	0.00	0.00	0.00	0.00

COMPORTAMIENTO DEL INDICADOR

DESCRIPCION DE LA META ANUAL


META ANUAL	TRIMESTRE: Abril-Junio							
	AVANCE TRIMESTRAL				AVANCE ACUMULADO			
	Programado	Alcanzado	EF%	SEMAFORO	Programado	Alcanzado	EF%	SEMAFORO
0.00	0.00	0.00	0.00		0.00	0.00	0.00	

DESCRIPCION DE RESULTADOS Y JUSTIFICACION EN CASO DE VARIACION SUPERIOR A ±10% RESPECTO A LO PROGRAMADO

EVALUACION DEL INDICADOR

DEPENDENCIA GENERAL: C09 Regiduría IX

DEPENDENCIA AUXILIAR: C09 Novena Regiduría



ELABORÓ

C. Eleuterio Jacinto Ma donado



REVISÓ



I.A.Z. EPO. Miquel Castillo Arzate





JIQUIPILCO

Seguimos Comprometidos

PbRm-08b FICHA TECNICA DE SEGUIMIENTO DE INDICADORES 2020 DE GESTIÓN O ESTRATEGICO

TIPO DE FICHA: OSFEM

PILAR DE DESARROLLO / EJE TRANSVERSAL: 3 Pilar 3: Territorial

TEMA DE DESARROLLO: Manejo sustentable y distribución del agua

PROGRAMA PRESUPUESTARIO: 02020301 Manejo eficiente y sustentable del agua

PROYECTO PRESUPUESTARIO: 020203010204 Cultura del agua

OBJETIVO DEL PROGRAMA PRESUPUESTARIO: Engloba el conjunto de acciones encaminadas al desarrollo de proyectos que propicien en la población el cuidado y manejo eficiente del agua, procurando la conservación del vital líquido para otorgar este servicio con calidad.

DEPENDENCIA GENERAL: C09 Regiduría IX

DEPENDENCIA AUXILIAR: C09 Novena Regiduría

ESTRUCTURA DEL INDICADOR

NOMBRE DEL INDICADOR: Porcentaje en la construcción bordos para la captación de agua pluvial.

FÓRMULA DEL CÁLCULO: (Construcción de bordos realizada para la captación de agua pluvial/Construcción programada de bordos para la captación de agua pluvial)*100

INTERPRETACIÓN: Muestra el porcentaje del número de construcciones de bordos para la captación de agua pluvial.

DIMENSIÓN QUE ATIENDE: Eficiencia **FRECUENCIA DE MEDICIÓN:** Mensual

DESCRIPCIÓN DEL FACTOR DE COMPARACIÓN: Informe trimestral

AMBITO GEOGRAFICO:

COBERTURA:

LINEA BASE: 2019

Numero: NA 8.2

COMPORTAMIENTO DE LAS VARIABLES DURANTE EL TRIMESTRE: Abril-Junio

VARIABLE	UNIDAD DE MEDIDA	OPERACION	META ANUAL	AVANCE TRIMESTRAL				AVANCE ACUMULADO			
				Programado	%	Alcanzado	%	Programado	%	Alcanzado	%
Construcción de bordos realizada para la captación de agua pluvial	bordos		0.00	0.00	0.00	0.00	0.00	0.00	0.00	0.00	0.00
Construcción programada de bordos para la captación de agua pluvial	bordos		1.00	0.00	0.00	0.00	0.00	0.00	0.00	0.00	0.00

COMPORTAMIENTO DEL INDICADOR

DESCRIPCION DE LA META ANUAL

Muestra el porcentaje del número de bordos realizada para la captación de agua pluvia

META ANUAL	TRIMESTRE: Abril-Junio							
	AVANCE TRIMESTRAL				AVANCE ACUMULADO			
	Programado	Alcanzado	EF%	SEMAFORO	Programado	Alcanzado	EF%	SEMAFORO
100.00	0.00	0.00	0.00		0.00	0.00	0.00	

DESCRIPCION DE RESULTADOS Y JUSTIFICACION EN CASO DE VARIACION SUPERIOR A ±10% RESPECTO A LO PROGRAMADO

EVALUACION DEL INDICADOR

DEPENDENCIA GENERAL: C09 Regiduría IX

DEPENDENCIA AUXILIAR: C09 Novena Regiduría

ELABORÓ

C. Eleuterio Jacinto Ma donado



REVISÓ

I.A.Z. EPO. Vianey Castillo Arzate





JIQUIPILCO

Seguimos Cumpliendo

PbRm-08b FICHA TECNICA DE SEGUIMIENTO DE INDICADORES 2020 DE GESTIÓN O ESTRATEGICO

TIPO DE FICHA: OSFEM

PILAR DE DESARROLLO / EJE TRANSVERSAL: 3 Pilar 3: Territorial

TEMA DE DESARROLLO: Energía asequible y no contaminante

PROGRAMA PRESUPUESTARIO: 02020401 Alumbrado público

PROYECTO PRESUPUESTARIO: 020204010201 Alumbrado público

OBJETIVO DEL PROGRAMA PRESUPUESTARIO: Contiene el conjunto de acciones encaminadas a otorgar a la población del municipio el servicio de iluminación de las vías, parques y espacios de libre circulación con el propósito de proporcionar una visibilidad adecuada para el desarrollo de las actividades.

DEPENDENCIA GENERAL: H00 SERVICIOS PÚBLICOS

DEPENDENCIA AUXILIAR: 125 Servicios Públicos

ESTRUCTURA DEL INDICADOR

NOMBRE DEL INDICADOR: Porcentaje de mantenimiento realizado al equipamiento de la infraestructura de alumbrado público.

FÓRMULA DEL CÁLCULO: (Mantenimiento del equipamiento de la infraestructura de alumbrado realizado /Mantenimiento del equipamiento de la infraestructura de alumbrado programado)*100

INTERPRETACIÓN: Muestra el porcentaje del número de mantenimientos realizados al equipamiento de la infraestructura de alumbrado público.

DIMENSIÓN QUE ATIENDE: Eficiencia **FRECUENCIA DE MEDICIÓN:** Semestral

DESCRIPCIÓN DEL FACTOR DE COMPARACIÓN: Informe trimestral

AMBITO GEOGRAFICO:

COBERTURA:

LÍNEA BASE: 2019

Numero: NC 1

COMPORTAMIENTO DE LAS VARIABLES DURANTE EL TRIMESTRE: Abril-Junio

VARIABLE	UNIDAD DE MEDIDA	OPERACION	META ANUAL	AVANCE TRIMESTRAL				AVANCE ACUMULADO			
				Programado	%	Alcanzado	%	Programado	%	Alcanzado	%
Mantenimiento del equipamiento de la infraestructura de alumbrado realizado	mantenimiento		0.00	2.00	0.00	1.00	50.00	0.00	0.00	0.00	0.00
Mantenimiento del equipamiento de la infraestructura de alumbrado programado	mantenimiento		4.00	2.00	50.00	1.00	50.00	0.00	0.00	0.00	0.00

COMPORTAMIENTO DEL INDICADOR

DESCRIPCION DE LA META ANUAL

realizar mantenimientos del equipamiento de la infraestructura de alumbrado

META ANUAL	TRIMESTRE: Abril-Junio							
	AVANCE TRIMESTRAL				AVANCE ACUMULADO			
	Programado	Alcanzado	EF%	SEMAFORO	Programado	Alcanzado	EF%	SEMAFORO
100.00	100.00	100.00	100.00		0.00	0.00	0.00	

DESCRIPCION DE RESULTADOS Y JUSTIFICACION EN CASO DE VARIACION SUPERIOR A ±10% RESPECTO A LO PROGRAMADO

EVALUACION DEL INDICADOR

DEPENDENCIA GENERAL: H00 SERVICIOS PUBLICOS

DEPENDENCIA AUXILIAR: 125 Servicios Públicos

ELABORÓ

L. German Becerra González

REVISÓ

I.A.Z. EPO. Mianley Castillo Arzate



JIQUIPILCO

Seguimos Cumpliendo

PbRm-08b FICHA TECNICA DE SEGUIMIENTO DE INDICADORES 2020 DE GESTIÓN O ESTRATEGICO

TIPO DE FICHA: OSFEM

PILAR DE DESARROLLO / EJE TRANSVERSAL: 3 Pilar 3: Territorial

TEMA DE DESARROLLO: Energía asequible y no contaminante

PROGRAMA PRESUPUESTARIO: 02020401 Alumbrado público

PROYECTO PRESUPUESTARIO: 020204010201 Alumbrado público

OBJETIVO DEL PROGRAMA PRESUPUESTARIO: Contiene el conjunto de acciones encaminadas a otorgar a la población del municipio el servicio de iluminación de las vías, parques y espacios de libre circulación con el propósito de proporcionar una visibilidad adecuada para el desarrollo de las actividades.

DEPENDENCIA GENERAL: H00 SERVICIOS PÚBLICOS

DEPENDENCIA AUXILIAR: 125 Servicios Públicos

ESTRUCTURA DEL INDICADOR

NOMBRE DEL INDICADOR: Porcentaje en la instalación del sistema de luminarias ahorradoras de energía eléctrica en el alumbrado público.

FÓRMULA DEL CÁLCULO: $(\text{Instalación realizada de luminarias ahorradoras de energía eléctrica para el alumbrado público} / \text{Total de luminarias ahorradoras de energía eléctrica para el alumbrado público programadas a instalar}) * 100$

INTERPRETACIÓN: Muestra el porcentaje del número de instalaciones del sistema de luminarias ahorradoras de energía eléctrica en el alumbrado público.

DIMENSIÓN QUE ATIENDE: Eficiencia **FRECUENCIA DE MEDICIÓN:** Semestral

DESCRIPCIÓN DEL FACTOR DE COMPARACIÓN: Informe trimestral

AMBITO GEOGRAFICO:

COBERTURA:

LÍNEA BASE: 2019

Numero: NC 2

COMPORTAMIENTO DE LAS VARIABLES DURANTE EL TRIMESTRE: Abril-Junio

VARIABLE	UNIDAD DE MEDIDA	OPERACION	META ANUAL	AVANCE TRIMESTRAL				AVANCE ACUMULADO			
				Programado	%	Alcanzado	%	Programado	%	Alcanzado	%
Instalación realizada de luminarias ahorradoras de energía eléctrica para el alumbrado público	luminarias		0.00	0.00	0.03	0.00	0.00	0.00	0.00	0.00	0.00
Total de luminarias ahorradoras de energía eléctrica para el alumbrado público programadas a instalar	luminarias		60.00	0.00	0.03	0.00	0.00	0.00	0.00	0.00	0.00

COMPORTAMIENTO DEL INDICADOR

DESCRIPCION DE LA META ANUAL

instalación de luminarias ahorradoras de energía eléctrica para el alumbrado público

META ANUAL	TRIMESTRE: Abril-Junio							
	AVANCE TRIMESTRAL				AVANCE ACUMULADO			
	Programado	Alcanzado	EF%	SEMAFORO	Programado	Alcanzado	EF%	SEMAFORO
100.00	0.00	0.00	0.00		0.00	0.00	0.00	

DESCRIPCIÓN DE RESULTADOS Y JUSTIFICACIÓN EN CASO DE VARIACIÓN SUPERIOR A ±10 % RESPECTO A LO PROGRAMADO

EVALUACION DEL INDICADOR

DEPENDENCIA GENERAL: H00 SERVICIOS PÚBLICOS

DEPENDENCIA AUXILIAR: 125 Servicios Públicos

ELABORÓ

L. German Becerril González

REVISÓ

I.A.Z. EPO. Wainey Castillo Arzate

PILAR DE DESARROLLO / EJE TRANSVERSAL: 3 Pilar 3: Territorial
TEMA DE DESARROLLO: Energía asequible y no contaminante
PROGRAMA PRESUPUESTARIO: 02020401 Alumbrado público
PROYECTO PRESUPUESTARIO: 020204010201 Alumbrado público
OBJETIVO DEL PROGRAMA PRESUPUESTARIO: Contiene el conjunto de acciones encaminadas a otorgar a la población del municipio el servicio de iluminación de las vías, parques y espacios de libre circulación con el propósito de proporcionar una visibilidad adecuada para el desarrollo de las actividades.
DEPENDENCIA GENERAL: H00 SERVICIOS PÚBLICOS
DEPENDENCIA AUXILIAR: 125 Servicios Públicos

ESTRUCTURA DEL INDICADOR

NOMBRE DEL INDICADOR: Porcentaje en las fallas del sistema de alumbrado público municipal.
FÓRMULA DEL CÁLCULO: (Fallas gestionadas para atención en el sistema de alumbrado público municipal/fallas detectadas en el sistema de alumbrado público municipal)*100
INTERPRETACIÓN: Muestra el porcentaje del número de fallas del sistema de alumbrado público municipal.
DIMENSIÓN QUE ATIENDE: Eficiencia **FRECUENCIA DE MEDICIÓN:** Trimestral
DESCRIPCIÓN DEL FACTOR DE COMPARACIÓN: Informe trimestral
AMBITO GEOGRAFICO:
COBERTURA:
LINEA BASE: 2019
Numero: NA 1.1

COMPORTAMIENTO DE LAS VARIABLES DURANTE EL TRIMESTRE: Abril-Junio

VARIABLE	UNIDAD DE MEDIDA	OPERACION	META ANUAL	AVANCE TRIMESTRAL				AVANCE ACUMULADO			
				Programado	%	Alcanzado	%	Programado	%	Alcanzado	%
Fallas gestionadas para atención en el sistema de alumbrado público municipal	fallas		0.00	28.00	0.00	0.00	0.00	0.00	0.00	0.00	0.00
fallas detectadas en el sistema de alumbrado público municipal	fallas		116.00	28.00	24.14	0.00	0.00	0.00	0.00	0.00	0.00

COMPORTAMIENTO DEL INDICADOR

DESCRIPCION DE LA META ANUAL


dar seguimiento a las Fallas para atención en el sistema de alumbrado público municipal


META ANUAL	TRIMESTRE: Abril-Junio							
	AVANCE TRIMESTRAL				AVANCE ACUMULADO			
	Programado	Alcanzado	EF%	SEMAFORO	Programado	Alcanzado	EF%	SEMAFORO
100.00	100.00	0.00	0.00		0.00	0.00	0.00	


DESCRIPCION DE RESULTADOS Y JUSTIFICACION EN CASO DE VARIACION SUPERIOR A ±10% RESPECTO A LO PROGRAMADO

EVALUACION DEL INDICADOR

DEPENDENCIA GENERAL: H00 SERVICIOS PUBLICOS
DEPENDENCIA AUXILIAR: 125 Servicios Públicos

ELABORÓ: 
 L. German Becerra González

REVISÓ: 
 L.A.Z. EPO. Vian Ley Castillo Arzate





JIQUIPILCO

1997-2000 2001-2004 2005-2008 2009-2012

PbRm-08b FICHA TÉCNICA DE SEGUIMIENTO DE INDICADORES 2020 DE GESTIÓN O ESTRATÉGICO

TIPO DE FICHA: OSFEM

PILAR DE DESARROLLO / EJE TRANSVERSAL: 3 Pilar 3: Territorial

TEMA DE DESARROLLO: Energía aséptica y no contaminante

PROGRAMA PRESUPUESTARIO: 02020401 Alumbrado público

PROYECTO PRESUPUESTARIO: 020204010201 Alumbrado público

OBJETIVO DEL PROGRAMA PRESUPUESTARIO: Contiene el conjunto de acciones encaminadas a otorgar a la población del municipio el servicio de iluminación de las vías, parques y espacios de libre circulación con el propósito de proporcionar una visibilidad adecuada para el desarrollo de las actividades.

DEPENDENCIA GENERAL: H00 SERVICIOS PÚBLICOS

DEPENDENCIA AUXILIAR: 125 Servicios Públicos

ESTRUCTURA DEL INDICADOR

NOMBRE DEL INDICADOR: Porcentaje en la gestión de los insumos para otorgar el mantenimiento al sistema de alumbrado público municipal.

FÓRMULA DEL CÁLCULO: $(\text{Insumos otorgados para el mantenimiento al sistema de alumbrado público municipal} / \text{Total de Insumos gestionados para otorgar el mantenimiento al sistema de alumbrado público municipal}) * 100$

INTERPRETACIÓN: Muestra el porcentaje del número de gestiones de los insumos para otorgar el mantenimiento al sistema de alumbrado público municipal.

DIMENSIÓN QUE ATIENDE: Eficiencia **FRECUENCIA DE MEDICIÓN:** Trimestral

DESCRIPCIÓN DEL FACTOR DE COMPARACIÓN: Informe trimestral

AMBITO GEOGRAFICO:

COBERTURA:

LÍNEA BASE: 2019

Numero: NA 1.2

COMPORTAMIENTO DE LAS VARIABLES DURANTE EL TRIMESTRE: Abril-Junio

VARIABLE	UNIDAD DE MEDIDA	OPERACION	META ANUAL	AVANCE TRIMESTRAL				AVANCE ACUMULADO			
				Programado	%	Alcanzado	%	Programado	%	Alcanzado	%
Insumos otorgados para el mantenimiento al sistema de alumbrado público municipal	Insumos		0.00	28.00	0.00	0.00	0.00	0.00	0.00	0.00	0.00
Total de Insumos gestionados para otorgar el mantenimiento al sistema de alumbrado público municipal	Insumos		116.00	28.00	24.14	0.00	0.00	0.00	0.00	0.00	0.00

COMPORTAMIENTO DEL INDICADOR

DESCRIPCIÓN DE LA META ANUAL

Seguimiento al mantenimiento al sistema de alumbrado público municipal

META ANUAL	TRIMESTRE: Abril-Junio							
	AVANCE TRIMESTRAL				AVANCE ACUMULADO			
	Programado	Alcanzado	EF%	SEMAFORO	Programado	Alcanzado	EF%	SEMAFORO
100.00	100.00	0.00	0.00		0.00	0.00	0.00	

DESCRIPCIÓN DE RESULTADOS Y JUSTIFICACIÓN EN CASO DE VARIACIÓN SUPERIOR A ±10% RESPECTO A LO PROGRAMADO

EVALUACION DEL INDICADOR

DEPENDENCIA GENERAL: H00 SERVICIOS PUBLICOS

DEPENDENCIA AUXILIAR: 125 Servicios Públicos

ELABORÓ:

L. German Becenti González

REVISÓ:

I.A.Z. EPO. Vianey Cañillo Arzate



JIQUIPILCO

Seguimos Cumpliendo con la Misión y la Visión

PbRm-08b FICHA TECNICA DE SEGUIMIENTO DE INDICADORES 2020 DE GESTIÓN O ESTRATEGICO

TIPO DE FICHA: OSFEM

PILAR DE DESARROLLO / EJE TRANSVERSAL: 3 Pilar 3: Territorial

TEMA DE DESARROLLO: Energía asequible y no contaminante

PROGRAMA PRESUPUESTARIO: 02020401 Alumbrado público

PROYECTO PRESUPUESTARIO: 020204010201 Alumbrado público

OBJETIVO DEL PROGRAMA PRESUPUESTARIO: Contiene el conjunto de acciones encaminadas a otorgar a la población del municipio el servicio de iluminación de las vías, parques y espacios de libre circulación con el propósito de proporcionar una visibilidad adecuada para el desarrollo de las actividades.

DEPENDENCIA GENERAL: H00 SERVICIOS PÚBLICOS

DEPENDENCIA AUXILIAR: 125 Servicios Públicos

ESTRUCTURA DEL INDICADOR

NOMBRE DEL INDICADOR: Porcentaje en el mantenimiento al sistema de alumbrado público municipal.

FÓRMULA DEL CÁLCULO: (Actividades realizadas para el mantenimiento al sistema de alumbrado público municipal/Acciones programadas para el mantenimiento al sistema de alumbrado público municipal)*100

INTERPRETACIÓN: Muestra el porcentaje del número de mantenimientos al sistema de alumbrado público municipal.

DIMENSIÓN QUE ATIENDE: Eficiencia FRECUENCIA DE MEDICIÓN: Trimestral

DESCRIPCIÓN DEL FACTOR DE COMPARACIÓN: Informe trimestral

AMBITO GEOGRAFICO:

COBERTURA:

LINEA BASE: 2019

Numero: NA 1.3

COMPORTAMIENTO DE LAS VARIABLES DURANTE EL TRIMESTRE: Abril-Junio

VARIABLE	UNIDAD DE MEDIDA	OPERACION	META ANUAL	AVANCE TRIMESTRAL				AVANCE ACUMULADO			
				Programado	%	Alcanzado	%	Programado	%	Alcanzado	%
Actividades realizadas para el mantenimiento al sistema de alumbrado público municipal	actividades		0.00	1.00	0.03	2.00	200.00	0.00	0.00	0.00	0.00
Acciones programadas para el mantenimiento al sistema de alumbrado público municipal	actividades		4.00	1.00	25.03	2.00	200.00	0.00	0.00	0.00	0.00

COMPORTAMIENTO DEL INDICADOR

DESCRIPCION DE LA META ANUAL

realizar Actividades para el mantenimiento al sistema de alumbrado público municipal

META ANUAL	TRIMESTRE: Abril-Junio							
	AVANCE TRIMESTRAL				AVANCE ACUMULADO			
	Programado	Alcanzado	EF%	SEMAFORO	Programado	Alcanzado	EF%	SEMAFORO
100.00	100.00	100.00	100.00		0.00	0.00	0.00	

DESCRIPCION DE RESULTADOS Y JUSTIFICACION EN CASO DE VARIACION SUPERIOR A ±10% RESPECTO A LO PROGRAMADO

EVALUACION DEL INDICADOR

DEPENDENCIA GENERAL: H00 SERVICIOS PÚBLICOS

DEPENDENCIA AUXILIAR: 125 Servicios Públicos

ELABORÓ

L. German Becerra González

REVISÓ

I.A.Z. EPO. Mianel Castillo Arzate



JIQUIPILCO

Seguimos Cumpliendo 2019 - 2021

PbRm-08b FICHA TÉCNICA DE SEGUIMIENTO DE INDICADORES 2020 DE GESTIÓN O ESTRATÉGICO

TIPO DE FICHA: OSFEM

PILAR DE DESARROLLO / EJE TRANSVERSAL: 3 Pilar 3: Territorial

TEMA DE DESARROLLO: Energía asequible y no contaminante

PROGRAMA PRESUPUESTARIO: 02020401 Alumbrado público

PROYECTO PRESUPUESTARIO: 020204010201 Alumbrado público

OBJETIVO DEL PROGRAMA PRESUPUESTARIO: Contiene el conjunto de acciones encaminadas a otorgar a la población del municipio el servicio de iluminación de las vías, parques y espacios de libre circulación con el propósito de proporcionar una visibilidad adecuada para el desarrollo de las actividades.

DEPENDENCIA GENERAL: H00 SERVICIOS PÚBLICOS

DEPENDENCIA AUXILIAR: 125 Servicios Públicos

ESTRUCTURA DEL INDICADOR

NOMBRE DEL INDICADOR: Porcentaje en la elaboración de proyectos para la sustitución de las luminarias de alumbrado público municipal.

FÓRMULA DEL CÁLCULO: (Proyectos para la sustitución de las luminarias de alumbrado público municipal elaborados/Proyectos para la sustitución de las luminarias de alumbrado público municipal programados)*100

INTERPRETACIÓN: muestra el porcentaje de elaboración de proyectos para la sustitución de las luminarias de alumbrado público municipal.

DIMENSIÓN QUE ATIENDE: Eficiencia **FRECUENCIA DE MEDICIÓN:** Trimestral

DESCRIPCIÓN DEL FACTOR DE COMPARACIÓN: Informe trimestral

AMBITO GEOGRÁFICO:

COBERTURA:

LÍNEA BASE: 2019

Numero: NA 2.1

COMPORTAMIENTO DE LAS VARIABLES DURANTE EL TRIMESTRE: Abril-Junio

VARIABLE	UNIDAD DE MEDIDA	OPERACION	META ANUAL	AVANCE TRIMESTRAL				AVANCE ACUMULADO			
				Programado	%	Alcanzado	%	Programado	%	Alcanzado	%
Proyectos para la sustitución de las luminarias de alumbrado público municipal elaborados	proyectos		0.00	0.00	0.00	0.00	0.00	0.00	0.00	0.00	0.00
Proyectos para la sustitución de las luminarias de alumbrado público municipal programados	proyectos		1.00	0.00	0.00	0.00	0.00	0.00	0.00	0.00	0.00

COMPORTAMIENTO DEL INDICADOR

DESCRIPCION DE LA META ANUAL

realizar Proyectos para la sustitución de las luminarias de alumbrado público municipal

META ANUAL	TRIMESTRE: Abril-Junio							
	AVANCE TRIMESTRAL				AVANCE ACUMULADO			
	Programado	Alcanzado	EF%	SEMAFORO	Programado	Alcanzado	EF%	SEMAFORO
100.00	0.00	0.00	0.00		0.00	0.00	0.00	

DESCRIPCIÓN DE RESULTADOS Y JUSTIFICACIÓN EN CASO DE VARIACIÓN SUPERIOR A ±10% RESPECTO A LO PROGRAMADO

EVALUACION DEL INDICADOR

DEPENDENCIA GENERAL: H00 SERVICIOS PÚBLICOS

DEPENDENCIA AUXILIAR: 125 Servicios Públicos

ELABORÓ: **L. German Becerra González**

REVISÓ: **I.A.Z. EPO. Vianey Castillo Areate**

PILAR DE DESARROLLO / EJE TRANSVERSAL: 3 Pilar 3: Territorial

TEMA DE DESARROLLO: Energía asequible y no contaminante

PROGRAMA PRESUPUESTARIO: 02020401 Alumbrado público

PROYECTO PRESUPUESTARIO: 020204010201 Alumbrado público

OBJETIVO DEL PROGRAMA PRESUPUESTARIO: Contiene el conjunto de acciones encaminadas a otorgar a la población del municipio el servicio de iluminación de las vías, parques y espacios de libre circulación con el propósito de proporcionar una visibilidad adecuada para el desarrollo de las actividades.

DEPENDENCIA GENERAL: H00 SERVICIOS PÚBLICOS

DEPENDENCIA AUXILIAR: 125 Servicios Públicos

ESTRUCTURA DEL INDICADOR

NOMBRE DEL INDICADOR: Porcentaje de las recomendaciones contenidas en los dictámenes técnicos de la CONUEE de los proyectos para la sustitución de las luminarias de alumbrado público municipal.

FÓRMULA DEL CÁLCULO: (Recomendaciones atendidas contenidas en el dictamen técnico de la CONUEE sobre el proyecto para la sustitución de las luminarias de alumbrado público municipal/Total de recomendaciones contenidas en el dictamen técnico de la CONUEE sobre el proyecto para la sustitución de las luminarias de alumbrado público municipal)*100

INTERPRETACIÓN: Muestra el porcentaje del número de las recomendaciones contenidas en los dictámenes técnicos de la CONUEE de los proyectos para la sustitución de las luminarias de alumbrado público municipal.

DIMENSIÓN QUE ATIENDE: Eficiencia **FRECUENCIA DE MEDICIÓN:** Trimestral

DESCRIPCIÓN DEL FACTOR DE COMPARACIÓN: Informe trimestral

AMBITO GEOGRAFICO:

COBERTURA:

LÍNEA BASE: 2019

Numero: NA 2.2

COMPORTAMIENTO DE LAS VARIABLES DURANTE EL TRIMESTRE: Abril-Junio

VARIABLE	UNIDAD DE MEDIDA	OPERACION	META ANUAL	AVANCE TRIMESTRAL			AVANCE ACUMULADO			
				Programado	%	Alcanzado	Programado	%	Alcanzado	%
Recomendaciones atendidas contenidas en el dictamen técnico de la CONUEE sobre el proyecto para la sustitución de las luminarias de alumbrado público municipal	recomendaciones		0.00	0.00	0.00	0.00	0.00	0.00	0.00	0.00
Total de recomendaciones contenidas en el dictamen técnico de la CONUEE sobre el proyecto para la sustitución de las luminarias de alumbrado público municipal	recomendaciones		1.00	0.00	0.00	0.00	0.00	0.00	0.00	0.00

COMPORTAMIENTO DEL INDICADOR

DESCRIPCION DE LA META ANUAL

atender las Recomendaciones contenidas en el dictamen técnico de la CONUEE sobre el proyecto para la sustitución de las luminarias de alumbrado público municipal

META ANUAL	TRIMESTRE: Abril-Junio							
	AVANCE TRIMESTRAL				AVANCE ACUMULADO			
	Programado	Alcanzado	EF%	SEMAFORO	Programado	Alcanzado	EF%	SEMAFORO
100.00	0.00	0.00	0.00		0.00	0.00	0.00	


DESCRIPCIÓN DE RESULTADOS Y JUSTIFICACIÓN EN CASO DE VARIACIÓN SUPERIOR A ±10 % RESPECTO A LO PROGRAMADO

EVALUACION DEL INDICADOR


DEPENDENCIA GENERAL: H00 SERVICIOS PÚBLICOS

DEPENDENCIA AUXILIAR: 125 Servicios Públicos


ELABORÓ




L. German Becerril González



REVISÓ



I.A.Z. EPO. Vianey Castillo Arzate





JIQUIPILCO

Seguimos Cumpliendo 2019-2021

PbRm-08b FICHA TÉCNICA DE SEGUIMIENTO DE INDICADORES 2020 DE GESTIÓN O ESTRATÉGICO

TIPO DE FICHA: OSFEM

PILAR DE DESARROLLO / EJE TRANSVERSAL: 3 Pilar 3: Territorial

TEMA DE DESARROLLO: Energía accesible y no contaminante

PROGRAMA PRESUPUESTARIO: 02020401 Alumbrado público

PROYECTO PRESUPUESTARIO: 020204010201 Alumbrado público

OBJETIVO DEL PROGRAMA PRESUPUESTARIO: Contiene el conjunto de acciones encaminadas a otorgar a la población del municipio el servicio de iluminación de las vías, parques y espacios de libre circulación con el propósito de proporcionar una visibilidad adecuada para el desarrollo de las actividades.

DEPENDENCIA GENERAL: H00 SERVICIOS PÚBLICOS

DEPENDENCIA AUXILIAR: 125 Servicios Públicos

ESTRUCTURA DEL INDICADOR

NOMBRE DEL INDICADOR: Porcentaje en la celebración de convenios con la CONUEE y la CFE para la sustitución de las luminarias de alumbrado público municipal.

FÓRMULA DEL CÁLCULO: $(\text{Convenios con la CONUEE y la CFE para la sustitución de las luminarias de alumbrado público municipal instrumentados} / \text{Convenios con la CONUEE y la CFE para la sustitución de las luminarias de alumbrado público municipal gestionados}) * 100$

INTERPRETACIÓN: Muestra el porcentaje del número de convenios celebrados

DIMENSIÓN QUE ATIENDE: Eficiencia **FRECUENCIA DE MEDICIÓN:** Trimestral

DESCRIPCIÓN DEL FACTOR DE COMPARACIÓN: Informe trimestral

AMBITO GEOGRÁFICO:

COBERTURA:

LÍNEA BASE: 2019

Numero: NA 2.3

COMPORTAMIENTO DE LAS VARIABLES DURANTE EL TRIMESTRE: Abril-Junio

VARIABLE	UNIDAD DE MEDIDA	OPERACION	META ANUAL	AVANCE TRIMESTRAL				AVANCE ACUMULADO			
				Programado	%	Alcanzado	%	Programado	%	Alcanzado	%
Convenios con la CONUEE y la CFE para la sustitución de las luminarias de alumbrado público municipal instrumentados	convenio		0.00	0.00	0.00	0.00	0.00	0.00	0.00	0.00	0.00
Convenios con la CONUEE y la CFE para la sustitución de las luminarias de alumbrado público municipal gestionados	convenio		1.00	0.00	0.00	0.00	0.00	0.00	0.00	0.00	0.00

COMPORTAMIENTO DEL INDICADOR

DESCRIPCIÓN DE LA META ANUAL

realizar convenios con la CONUEE y la CFE para la sustitución de las luminarias de alumbrado público municipal instrumentados

META ANUAL	TRIMESTRE: Abril-Junio							
	AVANCE TRIMESTRAL				AVANCE ACUMULADO			
	Programado	Alcanzado	EF%	SEMAFORO	Programado	Alcanzado	EF%	SEMAFORO
100.00	0.00	0.00	0.00		0.00	0.00	0.00	

DESCRIPCIÓN DE RESULTADOS Y JUSTIFICACIÓN EN CASO DE VARIACIÓN SUPERIOR A ±10% RESPECTO A LO PROGRAMADO

EVALUACION DEL INDICADOR

DEPENDENCIA GENERAL: H00 SERVICIOS PUBLICOS

DEPENDENCIA AUXILIAR: 125 Servicios Públicos

ELABORÓ:

L. German Becentil González

REVISÓ:

J.A.Z. EPO: Vianey Carrillo Arzate

PILAR DE DESARROLLO / EJE TRANSVERSAL: 3 Pilar 3: Territorial
TEMA DE DESARROLLO: Energía asequible y no contaminante
PROGRAMA PRESUPUESTARIO: 02020401 Alumbrado público
PROYECTO PRESUPUESTARIO: 020204010201 Alumbrado público
OBJETIVO DEL PROGRAMA PRESUPUESTARIO: Contiene el conjunto de acciones encaminadas a otorgar a la población del municipio el servicio de iluminación de las vías, parques y espacios de libre circulación con el propósito de proporcionar una visibilidad adecuada para el desarrollo de las actividades.
DEPENDENCIA GENERAL: H00 SERVICIOS PÚBLICOS
DEPENDENCIA AUXILIAR: 125 Servicios Públicos

ESTRUCTURA DEL INDICADOR

NOMBRE DEL INDICADOR: Porcentaje de cumplimiento de puntos de bases para licitación para la sustitución de luminarias
FÓRMULA DEL CÁLCULO: $(\text{Cumplimiento de los puntos de las bases de licitación para la sustitución de luminarias de alumbrado público} / \text{Total de puntos de bases de licitación para la sustitución de luminarias de alumbrado público}) * 100$
INTERPRETACIÓN: Muestra el porcentaje del número de cumplimiento de puntos de bases para licitación para la sustitución de luminarias
DIMENSIÓN QUE ATIENDE: Eficiencia **FRECUENCIA DE MEDICIÓN:** Trimestral
DESCRIPCIÓN DEL FACTOR DE COMPARACIÓN: Informe trimestral
AMBITO GEOGRAFICO:
COBERTURA:
LINEA BASE: 2019

Numero: NA 2.4

COMPORTAMIENTO DE LAS VARIABLES DURANTE EL TRIMESTRE: Abril-Junio

VARIABLE	UNIDAD DE MEDIDA	OPERACION	META ANUAL	AVANCE TRIMESTRAL				AVANCE ACUMULADO			
				Programado	%	Alcanzado	%	Programado	%	Alcanzado	%
Cumplimiento de los puntos de las bases de licitación para la sustitución de luminarias de alumbrado público	cumplimiento		0.00	0.00	0.00	0.00	0.00	0.00	0.00	0.00	0.00
Total de puntos de bases de licitación para la sustitución de luminarias de alumbrado público	cumplimiento		1.00	0.00	0.00	0.00	0.00	0.00	0.00	0.00	0.00

COMPORTAMIENTO DEL INDICADOR

DESCRIPCION DE LA META ANUAL

seguimiento para Cumplimiento de los puntos de las bases de licitación para la sustitución de luminarias de alumbrado público

META ANUAL	TRIMESTRE: Abril-Junio							
	AVANCE TRIMESTRAL				AVANCE ACUMULADO			
	Programado	Alcanzado	EF%	SEMAFORO	Programado	Alcanzado	EF%	SEMAFORO
100.00	0.00	0.00	0.00		0.00	0.00	0.00	

DESCRIPCIÓN DE RESULTADOS Y JUSTIFICACIÓN EN CASO DE VARIACIÓN SUPERIOR A ±10 % RESPECTO A LO PROGRAMADO

EVALUACION DEL INDICADOR

DEPENDENCIA GENERAL: H00 SERVICIOS PÚBLICOS
DEPENDENCIA AUXILIAR: 125 Servicios Públicos

ELABORÓ
L. German Becerril González

REVISÓ
I.A.Z. EPO. Vianey Castillo Arzate






JIQUIPILCO

Segundo Ayuntamiento 2019-2021

PbRm-08b FICHA TÉCNICA DE SEGUIMIENTO DE INDICADORES 2020 DE GESTIÓN O ESTRATÉGICO

TIPO DE FICHA: OSFEM

PILAR DE DESARROLLO / EJE TRANSVERSAL: 3 Pilar 3: Territorial

TEMA DE DESARROLLO: Energía asequible y no contaminante

PROGRAMA PRESUPUESTARIO: 02020401 Alumbrado público

PROYECTO PRESUPUESTARIO: 020204010201 Alumbrado público

OBJETIVO DEL PROGRAMA PRESUPUESTARIO: Contiene el conjunto de acciones encaminadas a otorgar a la población del municipio el servicio de iluminación de las vías, parques y espacios de libre circulación con el propósito de proporcionar una visibilidad adecuada para el desarrollo de las actividades.

DEPENDENCIA GENERAL: H00 SERVICIOS PÚBLICOS

DEPENDENCIA AUXILIAR: 126 Servicios Públicos

ESTRUCTURA DEL INDICADOR

NOMBRE DEL INDICADOR: Porcentaje en la sustitución de las luminarias de alumbrado público municipal.

FÓRMULA DEL CÁLCULO: $(\text{Sustitución efectuada de luminarias de alumbrado público por luminarias ahorradoras} / \text{Total de luminarias de alumbrado público municipal}) * 100$

INTERPRETACIÓN: Muestra el porcentaje del número de luminarias sustituidas de alumbrado público municipal.

DIMENSIÓN QUE ATIENDE: Eficiencia FRECUENCIA DE MEDICIÓN: Trimestral

DESCRIPCIÓN DEL FACTOR DE COMPARACIÓN: Informe trimestral

AMBITO GEOGRAFICO:

COBERTURA:

LINEA BASE: 2019

Numero: NA 2.5

COMPORTAMIENTO DE LAS VARIABLES DURANTE EL TRIMESTRE: Abril-Junio

VARIABLE	UNIDAD DE MEDIDA	OPERACION	META ANUAL	AVANCE TRIMESTRAL				AVANCE ACUMULADO			
				Programado	%	Alcanzado	%	Programado	%	Alcanzado	%
Sustitución efectuada de luminarias de alumbrado público por luminarias ahorradoras	Luminarias		0.00	0.00	0.00	0.00	0.00	0.00	0.00	0.00	0.00
Total de luminarias de alumbrado público municipal	Luminarias		180.00	0.00	0.00	0.00	0.00	0.00	0.00	0.00	0.00

COMPORTAMIENTO DEL INDICADOR

DESCRIPCION DE LA META ANUAL

seguimiento para la sustitución de luminarias de alumbrado público municipal.

META ANUAL	TRIMESTRE: Abril-Junio							
	AVANCE TRIMESTRAL				AVANCE ACUMULADO			
	Programado	Alcanzado	EF%	SEMAFORO	Programado	Alcanzado	EF%	SEMAFORO
53.33	0.00	0.00	0.00		0.00	0.00	0.00	


DESCRIPCION DE RESULTADOS Y JUSTIFICACION EN CASO DE VARIACION SUPERIOR A ±10% RESPECTO A LO PROGRAMADO

EVALUACION DEL INDICADOR


DEPENDENCIA GENERAL: H00 SERVICIOS PUBLICOS

DEPENDENCIA AUXILIAR: 126 Servicios Públicos


ELABORÓ




L. German Becerra González



REVISÓ



I.A.Z. EPO. Wanyeli Castillo Arzate





JIQUIPILCO

Seguimos Haciendo más 2019-2021

PbRm-08b FICHA TÉCNICA DE SEGUIMIENTO DE INDICADORES 2020 DE GESTIÓN O ESTRATEGICO

TIPO DE FICHA: OSFEM

PILAR DE DESARROLLO / EJE TRANSVERSAL: 1 Pilar 1: Social
TEMA DE DESARROLLO: Vivienda digna
PROGRAMA PRESUPUESTARIO: 02020501 Vivienda
PROYECTO PRESUPUESTARIO: 020205010101 Mejoramiento de la vivienda

OBJETIVO DEL PROGRAMA PRESUPUESTARIO: Comprende aquellas acciones que tienen como propósito fomentar la participación coordinada de los sectores público, social y privado en la ejecución de acciones de mejoramiento de vivienda, que puedan ser aplicadas por medio de proyectos dirigidos a la población de menores ingresos, incluyendo a quienes se han limitado a autoconstruir de manera gradual su vivienda, de tal forma que no permite cont

DEPENDENCIA GENERAL: I01 Desarrollo Social
DEPENDENCIA AUXILIAR: 139 Control Social

ESTRUCTURA DEL INDICADOR

NOMBRE DEL INDICADOR: Porcentaje de población que habita en espacios que reúnen condiciones mínimas de dignidad.
FÓRMULA DEL CÁLCULO: (Total de beneficiados con acciones de mejoramiento a la vivienda/Población total que no habita en espacios en condiciones mínimas de dignidad) *100
INTERPRETACIÓN: Muestra el porcentaje del número de población que habita en espacios que reúnen condiciones mínimas de dignidad
DIMENSIÓN QUE ATIENDE: Eficiencia
DESCRIPCIÓN DEL FACTOR DE COMPARACIÓN: Informe trimestral
AMBITO GEOGRAFICO:
COBERTURA:
LINEA BASE: 2019

FRECUENCIA DE MEDICIÓN: Semestral

Numero: NP 1

COMPORTAMIENTO DE LAS VARIABLES DURANTE EL TRIMESTRE: Abril-Junio

VARIABLE	UNIDAD DE MEDIDA	OPERACION	META ANUAL	AVANCE TRIMESTRAL				AVANCE ACUMULADO			
				Programado	%	Alcanzado	%	Programado	%	Alcanzado	%
Total de beneficiados con acciones de mejoramiento a la vivienda	personas	Constante	0.00	0.00	0.00	0.00	0.00	0.00	0.00	0.00	0.00
Población total que no habita en espacios en condiciones mínimas de dignidad	personas	Constante	9,950.00	9,950.00	100.00	0.00	0.00	9,950.00	100.00	0.00	0.00

**COMPORTAMIENTO DEL INDICADOR
DESCRIPCION DE LA META ANUAL**

seguimiento total de beneficiados con acciones de mejoramiento de vivienda

META ANUAL	TRIMESTRE: Abril-Junio							
	AVANCE TRIMESTRAL				AVANCE ACUMULADO			
	Programado	Alcanzado	EF%	SEMAFORO	Programado	Alcanzado	EF%	SEMAFORO
1.73	0.00	0.00	0.00		0.00	0.00	0.00	

DESCRIPCION DE RESULTADOS Y JUSTIFICACION EN CASO DE VARIACION SUPERIOR A ±10 % RESPECTO A LO PROGRAMADO

EVALUACIÓN DEL INDICADOR

DEPENDENCIA GENERAL: I01 Desarrollo Social
DEPENDENCIA AUXILIAR: 139 Control Social

ELABORÓ
 Prof. Felipe de Jesús Sánchez Dávila



REVISÓ
 I.A.Z. EPO. Vianley Castillo Arzate



PILAR DE DESARROLLO / EJE TRANSVERSAL: 1 Pilar 1: Social
 TEMA DE DESARROLLO: Vivienda digna
 PROGRAMA PRESUPUESTARIO: 02020501 Vivienda
 PROYECTO PRESUPUESTARIO: 020205010101 Mejoramiento de la vivienda

OBJETIVO DEL PROGRAMA PRESUPUESTARIO: Comprende aquellas acciones que tienen como propósito fomentar la participación coordinada de los sectores público, social y privado en la ejecución de acciones de mejoramiento de vivienda, que puedan ser aplicadas por medio de proyectos dirigidos a la población de menores ingresos, incluyendo a quienes se han limitado a autoconstruir de manera gradual su vivienda, de tal forma que no permite cont

DEPENDENCIA GENERAL: 101 Desarrollo Social
 DEPENDENCIA AUXILIAR: 139 Control Social

ESTRUCTURA DEL INDICADOR

NOMBRE DEL INDICADOR: Porcentaje de techos firmes entregados.
 FÓRMULA DEL CÁLCULO: $(\text{Techos firmes entregados} / \text{Techos firmes programados}) * 100$
 INTERPRETACIÓN: Muestra el porcentaje del número de techos firmes
 DIMENSIÓN QUE ATIENDE: Eficiencia
 DESCRIPCIÓN DEL FACTOR DE COMPARACIÓN: Informe trimestral
 AMBITO GEOGRAFICO:
 COBERTURA:
 LINEA BASE: 2019

FRECUENCIA DE MEDICIÓN: Trimestral

Numero: NC 1

COMPORTAMIENTO DE LAS VARIABLES DURANTE EL TRIMESTRE: Abril-Junio

VARIABLE	UNIDAD DE MEDIDA	OPERACION	META ANUAL	AVANCE TRIMESTRAL				AVANCE ACUMULADO			
				Programado	%	Alcanzado	%	Programado	%	Alcanzado	%
Techos firmes entregados	techo		0.00	0.00	0.00	0.00	0.00	0.00	0.00	0.00	0.00
Techos firmes programados	techo		20.00	0.00	0.00	0.00	0.00	0.00	0.00	0.00	0.00

COMPORTAMIENTO DEL INDICADOR

DESCRIPCION DE LA META ANUAL


entregar techos firmes


META ANUAL	TRIMESTRE: Abril-Junio							
	AVANCE TRIMESTRAL				AVANCE ACUMULADO			
	Programado	Alcanzado	EF%	SEMAFORO	Programado	Alcanzado	EF%	SEMAFORO
100.00	0.00	0.00	0.00		0.00	0.00	0.00	

DESCRIPCION DE RESULTADOS Y JUSTIFICACION EN CASO DE VARIACION SUPERIOR A ±10% RESPECTO A LO PROGRAMADO

EVALUACION DEL INDICADOR

DEPENDENCIA GENERAL: 101 Desarrollo Social
 DEPENDENCIA AUXILIAR: 139 Control Social

ELABORO: 
 Prof. Felipe de Jesús Sánchez Dávila


JIQUIPILCO
 DIRECCION DE DESARROLLO SOCIAL

REVISO: 
 I.A.Z. EPO. Vianey Castillo Arzate


JIQUIPILCO
 Seguimos Cumpliendo
 PLANEACIÓN, TRANSPARENCIA Y ACCESO A LA INFORMACIÓN PÚBLICA

PILAR DE DESARROLLO / EJE TRANSVERSAL: 1 Pilar 1: Social
TEMA DE DESARROLLO: Vivienda digna
PROGRAMA PRESUPUESTARIO: 02020501 Vivienda
PROYECTO PRESUPUESTARIO: 020205010101 Mejoramiento de la vivienda
OBJETIVO DEL PROGRAMA PRESUPUESTARIO: Comprende aquellas acciones que tienen como propósito fomentar la participación coordinada de los sectores público, social y privado en la ejecución de acciones de mejoramiento de vivienda, que puedan ser aplicadas por medio de proyectos dirigidos a la población de menores ingresos, incluyendo a quienes se han limitado a autoconstruir de manera gradual su vivienda, de tal forma que no permite contar con el apoyo de recursos públicos.
DEPENDENCIA GENERAL: 101 Desarrollo Social
DEPENDENCIA AUXILIAR: 139 Control Social

ESTRUCTURA DEL INDICADOR

NOMBRE DEL INDICADOR: Porcentaje de pisos firmes entregados.
FÓRMULA DEL CÁLCULO: (Pisos firmes entregados/ Pisos firmes programados) *100
INTERPRETACIÓN: Muestra el porcentaje del número de pisos firmes.
DIMENSIÓN QUE ATIENDE: Eficiencia
DESCRIPCIÓN DEL FACTOR DE COMPARACIÓN: Informe trimestral
AMBITO GEOGRAFICO:
COBERTURA:
LINEA BASE: 2019

FRECUENCIA DE MEDICIÓN: Trimestral

Numero: NC 2

COMPORTAMIENTO DE LAS VARIABLES DURANTE EL TRIMESTRE: Abril-Junio

VARIABLE	UNIDAD DE MEDIDA	OPERACION	META ANUAL	AVANCE TRIMESTRAL				AVANCE ACUMULADO			
				Programado	%	Alcanzado	%	Programado	%	Alcanzado	%
Pisos firmes entregados	pisos		0.00	0.00	0.00	0.00	0.00	0.00	0.00	0.00	0.00
Pisos firmes programados	pisos		10.00	0.00	0.00	0.00	0.00	0.00	0.00	0.00	0.00

COMPORTAMIENTO DEL INDICADOR

DESCRIPCION DE LA META ANUAL


segulimiento a las acciones de pisos firmes

META ANUAL	TRIMESTRE: Abril-Junio							
	AVANCE TRIMESTRAL				AVANCE ACUMULADO			
	Programado	Alcanzado	EF%	SEMAFORO	Programado	Alcanzado	EF%	SEMAFORO
100.00	0.00	0.00	0.00		0.00	0.00	0.00	


DESCRIPCION DE RESULTADOS Y JUSTIFICACION EN CASO DE VARIACION SUPERIOR A ±10% RESPECTO A LO PROGRAMADO

EVALUACION DEL INDICADOR

DEPENDENCIA GENERAL: 101 Desarrollo Social
DEPENDENCIA AUXILIAR: 139 Control Social

ELABORÓ

JIQUIPILCO
 DIRECCION DE DESARROLLO SOCIAL
 H. AYUNTAMIENTO CONSTITUCIONAL 2019-2021

Profe. Felipe de Jesus Sanchez Dávila

REVISÓ

JIQUIPILCO
 Segamos Cumpliendo
 PLANEACION, TRANSPARENCIA Y ACCESO A LA INFORMACION PUBLICA
 H. AYUNTAMIENTO CONSTITUCIONAL 2019-2021

I.A.Z. EPO. Vanney Castillo Arzate



JIQUIPILCO

Seguimiento Cumplido 2019 - 2021

PbRm-08b FICHA TECNICA DE SEGUIMIENTO DE INDICADORES 2020 DE GESTIÓN O ESTRATÉGICO

TIPO DE FICHA: OSFEM

PILAR DE DESARROLLO / EJE TRANSVERSAL: 1 Pilar 1: Social
 TEMA DE DESARROLLO: Vivienda digna
 PROGRAMA PRESUPUESTARIO: 02020501 Vivienda
 PROYECTO PRESUPUESTARIO: 020205010101 Mejoramiento de la vivienda

OBJETIVO DEL PROGRAMA PRESUPUESTARIO: Comprende aquellas acciones que tienen como propósito fomentar la participación coordinada de los sectores público, social y privado en la ejecución de acciones de mejoramiento de vivienda, que puedan ser aplicadas por medio de proyectos dirigidos a la población de menores ingresos, incluyendo a quienes se han limitado a autoconstruir de manera gradual su vivienda, de tal forma que no permite cont

DEPENDENCIA GENERAL: I01 Desarrollo Social
 DEPENDENCIA AUXILIAR: 139 Control Social

ESTRUCTURA DEL INDICADOR

NOMBRE DEL INDICADOR: Porcentaje de muros firmes entregados.
 FÓRMULA DEL CÁLCULO: (Muros firmes entregados/Muros firmes programados) *100
 INTERPRETACIÓN: Muestra el porcentaje del número muros firmes entregados
 DIMENSIÓN QUE ATIENDE: Eficiencia
 DESCRIPCIÓN DEL FACTOR DE COMPARACIÓN: Informe trimestral
 AMBITO GEOGRAFICO:
 COBERTURA:
 LINEA BASE: 2019

FRECUENCIA DE MEDICIÓN: Trimestral

Numero: NC 3

COMPORTAMIENTO DE LAS VARIABLES DURANTE EL TRIMESTRE: Abril-Junio

VARIABLE	UNIDAD DE MEDIDA	OPERACION	META ANUAL	AVANCE TRIMESTRAL				AVANCE ACUMULADO			
				Programado	%	Alcanzado	%	Programado	%	Alcanzado	%
Muros firmes entregados	muros		0.00	0.00	0.00	0.00	0.00	0.00	0.00	0.00	0.00
Muros firmes programados	muros		5.00	0.00	0.00	0.00	0.00	0.00	0.00	0.00	0.00

**COMPORTAMIENTO DEL INDICADOR
DESCRIPCION DE LA META ANUAL**

seguimiento a las acciones de vivienda

META ANUAL	TRIMESTRE: Abril-Junio							
	AVANCE TRIMESTRAL				AVANCE ACUMULADO			
	Programado	Alcanzado	EF%	SEMAFORO	Programado	Alcanzado	EF%	SEMAFORO
100.00	0.00	0.00	0.00		0.00	0.00	0.00	

DESCRIPCION DE RESULTADOS Y JUSTIFICACION EN CASO DE VARIACION SUPERIOR A ±10 % RESPECTO A LO PROGRAMADO

EVALUACION DEL INDICADOR

DEPENDENCIA GENERAL: I01 Desarrollo Social
 DEPENDENCIA AUXILIAR: 139 Control Social



DIRECCIÓN DE DESARROLLO SOCIAL

ELABORÓ

Profr. Felipe de Jesús Sánchez Dávila



REVISÓ

I.A.Z. EPO. Virginia Castillo Arzate



JIQUIPILCO

Segunda Edición 2019 - 2021

PbRm-08b FICHA TECNICA DE SEGUIMIENTO DE INDICADORES 2020 DE GESTIÓN O ESTRATEGICO

TIPO DE FICHA: OSFEM

PILAR DE DESARROLLO / EJE TRANSVERSAL: 1 Pilar 1: Social

TEMA DE DESARROLLO: Vivienda digna

PROGRAMA PRESUPUESTARIO: 02020501 Vivienda

PROYECTO PRESUPUESTARIO: 020205010101 Mejoramiento de la vivienda

OBJETIVO DEL PROGRAMA PRESUPUESTARIO: Comprende aquellas acciones que tienen como propósito fomentar la participación coordinada de los sectores público, social y privado en la ejecución de acciones de mejoramiento de vivienda, que puedan ser aplicadas por medio de proyectos dirigidos a la población de menores ingresos, incluyendo a quienes se han limitado a autoconstruir de manera gradual su vivienda, de tal forma que no permite cont

DEPENDENCIA GENERAL: 101 Desarrollo Social

DEPENDENCIA AUXILIAR: 139 Control Social

ESTRUCTURA DEL INDICADOR

NOMBRE DEL INDICADOR: Porcentaje de cuartos dormitorio entregados

FÓRMULA DEL CÁLCULO: (Cuartos entregados / Cuartos programados) * 100

INTERPRETACIÓN: Muestra el porcentaje del número de cuartos dormitorio

DIMENSIÓN QUE ATIENDE: Eficiencia

DESCRIPCIÓN DEL FACTOR DE COMPARACIÓN: Informe trimestral

AMBITO GEOGRAFICO:

COBERTURA:

LINEA BASE: 2019

FRECUENCIA DE MEDICIÓN: Trimestral

Numero: NC 4

COMPORTAMIENTO DE LAS VARIABLES DURANTE EL TRIMESTRE: Abril-Junio

VARIABLE	UNIDAD DE MEDIDA	OPERACION	META ANUAL	AVANCE TRIMESTRAL				AVANCE ACUMULADO			
				Programado	%	Alcanzado	%	Programado	%	Alcanzado	%
Cuartos entregados	cuartos		0.00	0.00	0.00	0.00	0.00	0.00	0.00	0.00	0.00
Cuartos programados	cuartos		0.00	0.00	0.00	0.00	0.00	0.00	0.00	0.00	0.00

COMPORTAMIENTO DEL INDICADOR

DESCRIPCION DE LA META ANUAL

seguimiento a las acciones de mejoramiento de vivienda

META ANUAL	TRIMESTRE: Abril-Junio							
	AVANCE TRIMESTRAL				AVANCE ACUMULADO			
	Programado	Alcanzado	EF%	SEMAFORO	Programado	Alcanzado	EF%	SEMAFORO
0.00	0.00	0.00	0.00		0.00	0.00	0.00	

DESCRIPCION DE RESULTADOS Y JUSTIFICACION EN CASO DE VARIACION SUPERIOR A ±10% RESPECTO A LO PROGRAMADO

EVALUACION DEL INDICADOR

DEPENDENCIA GENERAL: 101 Desarrollo Social

DEPENDENCIA AUXILIAR: 139 Control Social

ELABORO

Prof. Felipe de Jesús Sánchez Dávila

DIRECCION DE DESARROLLO SOCIAL

REVISOR

I.A.Z. EPO. Vianey Castillo Arzate

SEGUIMIENTO A LA INFORMACION PUBLICA

PILAR DE DESARROLLO / EJE TRANSVERSAL: 1 Pilar 1: Social
 TEMA DE DESARROLLO: Vivienda digna
 PROGRAMA PRESUPUESTARIO: 02020501 Vivienda
 PROYECTO PRESUPUESTARIO: 020205010101 Mejoramiento de la vivienda

OBJETIVO DEL PROGRAMA PRESUPUESTARIO: Comprende aquellas acciones que tienen como propósito fomentar la participación coordinada de los sectores público, social y privado en la ejecución de acciones de mejoramiento de vivienda, que puedan ser aplicadas por medio de proyectos dirigidos a la población de menores ingresos, incluyendo a quienes se han limitado a autoconstruir de manera gradual su vivienda, de tal forma que no permite cont

DEPENDENCIA GENERAL: I01 Desarrollo Social
 DEPENDENCIA AUXILIAR: 139 Control Social

ESTRUCTURA DEL INDICADOR

NOMBRE DEL INDICADOR: Porcentaje de solicitudes para techos firmes.
 FÓRMULA DEL CÁLCULO: $(\text{Solicitudes atendidas para techos firmes} / \text{Total de solicitudes recibidas para techos firmes}) * 100$
 INTERPRETACIÓN: Muestra el porcentaje del número de solicitudes para techos firmes
 DIMENSIÓN QUE ATIENDE: Eficiencia
 DESCRIPCIÓN DEL FACTOR DE COMPARACIÓN: Informe trimestral
 AMBITO GEOGRAFICO:
 COBERTURA:
 LINEA BASE: 2019

FRECUENCIA DE MEDICIÓN: Trimestral

Numero: NA 1.1

COMPORTAMIENTO DE LAS VARIABLES DURANTE EL TRIMESTRE: Abril-Junio

VARIABLE	UNIDAD DE MEDIDA	OPERACION	META ANUAL	AVANCE TRIMESTRAL				AVANCE ACUMULADO			
				Programado	%	Alcanzado	%	Programado	%	Alcanzado	%
Solicitudes atendidas para techos firmes	techo		0.00	20.00	0.03	0.00	0.00	0.00	0.00	0.00	0.00
Total de solicitudes recibidas para techos firmes	techo		20.00	20.00	100.03	0.00	0.00	0.00	0.00	0.00	0.00

COMPORTAMIENTO DEL INDICADOR

DESCRIPCION DE LA META ANUAL

seguimiento a las acciones de mejoramiento a la vivienda

META ANUAL	TRIMESTRE: Abril-Junio							
	AVANCE TRIMESTRAL				AVANCE ACUMULADO			
	Programado	Alcanzado	EF%	SEMAFORO	Programado	Alcanzado	EF%	SEMAFORO
100.00	100.00	0.00	0.00		0.00	0.00	0.00	

DESCRIPCION DE RESULTADOS Y JUSTIFICACION EN CASO DE VARIACION SUPERIOR A ± 10 % RESPECTO A LO PROGRAMADO

EVALUACION DEL INDICADOR

DEPENDENCIA GENERAL: I01 Desarrollo Social
 DEPENDENCIA AUXILIAR: 139 Control Social



JIQUIPILCO

DIRECCION DE DESARROLLO SOCIAL

ELABORÓ

Profe. Felipe de Jesús Sánchez Dávila



REVISÓ

I.A.Z. EPO. Mariana Castañeda Arzate

PILAR DE DESARROLLO / EJE TRANSVERSAL: 1 Pilar 1: Social
 TEMA DE DESARROLLO: Vivienda digna
 PROGRAMA PRESUPUESTARIO: 02020501 Vivienda
 PROYECTO PRESUPUESTARIO: 020205010101 Mejoramiento de la vivienda

OBJETIVO DEL PROGRAMA PRESUPUESTARIO: Comprende aquellas acciones que tienen como propósito fomentar la participación coordinada de los sectores público, social y privado en la ejecución de acciones de mejoramiento de vivienda, que puedan ser aplicadas por medio de proyectos dirigidos a la población de menores ingresos, incluyendo a quienes se han limitado a autoconstruir de manera gradual su vivienda, de tal forma que no permite cont

DEPENDENCIA GENERAL: 101 Desarrollo Social
 DEPENDENCIA AUXILIAR: 139 Control Social

ESTRUCTURA DEL INDICADOR

NOMBRE DEL INDICADOR: Porcentaje de solicitudes para pisos firmes.
 FÓRMULA DEL CÁLCULO: (Solicitudes atendidas para pisos firmes/Total de solicitudes recibidas para pisos firmes) *100
 INTERPRETACIÓN: Muestra el porcentaje de solicitudes recibidas
 DIMENSIÓN QUE ATIENDE: Eficiencia
 DESCRIPCIÓN DEL FACTOR DE COMPARACIÓN: Informe trimestral
 AMBITO GEOGRAFICO:
 COBERTURA:
 LINEA BASE 2019

FRECUENCIA DE MEDICIÓN: Trimestral

Numero: NA 2.1

COMPORTAMIENTO DE LAS VARIABLES DURANTE EL TRIMESTRE: Abril-Junio

VARIABLE	UNIDAD DE MEDIDA	OPERACION	META ANUAL	AVANCE TRIMESTRAL				AVANCE ACUMULADO			
				Programado	%	Alcanzado	%	Programado	%	Alcanzado	%
Solicitudes atendidas para pisos firmes	solicitudes		0.00	20.00	0.03	0.00	0.00	0.00	0.00	0.00	0.00
Total de solicitudes recibidas para pisos firmes	solicitudes		20.00	20.00	100.03	0.00	0.00	0.00	0.00	0.00	0.00

**COMPORTAMIENTO DEL INDICADOR
DESCRIPCION DE LA META ANUAL**


Dar atención a las solicitudes

META ANUAL	TRIMESTRE: Abril-Junio							
	AVANCE TRIMESTRAL				AVANCE ACUMULADO			
	Programado	Alcanzado	EF%	SEMAFORO	Programado	Alcanzado	EF%	SEMAFORO
100.00	100.00	0.00	0.00		0.00	0.00	0.00	

DESCRIPCION DE RESULTADOS Y JUSTIFICACION EN CASO DE VARIACION SUPERIOR A ±10% RESPECTO A LO PROGRAMADO

EVALUACION DEL INDICADOR

DEPENDENCIA GENERAL: 101 Desarrollo Social
 DEPENDENCIA AUXILIAR: 139 Control Social



ELABORO
 Felipe de Jesús Sánchez Dávila
 DIRECCION DE DESARROLLO SOCIAL



REVISOR
 I.A.Z. EPO. Víctor Castillo Arzate



PILAR DE DESARROLLO / EJE TRANSVERSAL: 1 Pilar 1: Social
TEMA DE DESARROLLO: Vivienda digna
PROGRAMA PRESUPUESTARIO: 02020501 Vivienda
PROYECTO PRESUPUESTARIO: 020205010101 Mejoramiento de la vivienda
OBJETIVO DEL PROGRAMA PRESUPUESTARIO: Comprende aquellas acciones que tienen como propósito fomentar la participación coordinada de los sectores público, social y privado en la ejecución de acciones de mejoramiento de vivienda, que puedan ser aplicadas por medio de proyectos dirigidos a la población de menores ingresos, incluyendo a quienes se han limitado a autoconstruir de manera gradual su vivienda, de tal forma que no permite contar con el apoyo de recursos públicos.
DEPENDENCIA GENERAL: 101 Desarrollo Social
DEPENDENCIA AUXILIAR: 139 Control Social

ESTRUCTURA DEL INDICADOR

NOMBRE DEL INDICADOR: Porcentaje de solicitudes para muros firmes.
FÓRMULA DEL CÁLCULO: (Solicitudes atendidas para muros firmes / Total de solicitudes recibidas para muros firmes) *100
INTERPRETACIÓN: Muestra el porcentaje del número de solicitudes recibidas
DIMENSIÓN QUE ATIENDE: Eficiencia
DESCRIPCIÓN DEL FACTOR DE COMPARACIÓN: Informe trimestral
AMBITO GEOGRAFICO:
COBERTURA:
LINEA BASE: 2016
FRECUENCIA DE MEDICIÓN: Trimestral
Numero: NA 3.1

COMPORTAMIENTO DE LAS VARIABLES DURANTE EL TRIMESTRE: Abril-Junio

VARIABLE	UNIDAD DE MEDIDA	OPERACION	META ANUAL	AVANCE TRIMESTRAL				AVANCE ACUMULADO			
				Programado	%	Alcanzado	%	Programado	%	Alcanzado	%
Solicitudes atendidas para muros firmes	solicitudes		0.00	20.00	0.00	0.00	0.00	0.00	0.00	0.00	0.00
Total de solicitudes recibidas para muros firmes	solicitudes		20.00	20.00	100.00	0.00	0.00	0.00	0.00	0.00	0.00

**COMPORTAMIENTO DEL INDICADOR
DESCRIPCION DE LA META ANUAL**


Dar atención a las solicitudes

META ANUAL	TRIMESTRE: Abril-Junio							
	AVANCE TRIMESTRAL				AVANCE ACUMULADO			
	Programado	Alcanzado	EF%	SEMAFORO	Programado	Alcanzado	EF%	SEMAFORO
100.00	100.00	0.00	0.00		0.00	0.00	0.00	


DESCRIPCION DE RESULTADOS Y JUSTIFICACION EN CASO DE VARIACION SUPERIOR A ±10% RESPECTO A LO PROGRAMADO


EVALUACION DEL INDICADOR

DEPENDENCIA GENERAL: 101 Desarrollo Social
DEPENDENCIA AUXILIAR: 139 Control Social




JIQUIPILCO
M. AYUNTAMIENTO CONSTITUCIONAL 2019-2021

ELABORÓ: 
 DIRECCIÓN DE DESARROLLO SOCIAL
 Profe. Felipe de Jesús Sánchez Dávila



JIQUIPILCO
M. AYUNTAMIENTO CONSTITUCIONAL 2019-2021

REVISÓ: 
 PLANEACIÓN, TRANSPARENCIA Y ACCESO A LA INFORMACIÓN PÚBLICA
 Seguimos Cumpliendo
 I.A.Z. EPO Man y Castillo Arzate

PILAR DE DESARROLLO / EJE TRANSVERSAL: 1 Pilar 1: Social
TEMA DE DESARROLLO: Vivienda digna
PROGRAMA PRESUPUESTARIO: 02020501 Vivienda
PROYECTO PRESUPUESTARIO: 020205010101 Mejoramiento de la vivienda
OBJETIVO DEL PROGRAMA PRESUPUESTARIO: Comprende aquellas acciones que tienen como propósito fomentar la participación coordinada de los sectores público, social y privado en la ejecución de acciones de mejoramiento de vivienda, que puedan ser aplicadas por medio de proyectos dirigidos a la población de menores ingresos, incluyendo a quienes se han limitado a autoconstruir de manera gradual su vivienda, de tal forma que no permite contar con servicios básicos.
DEPENDENCIA GENERAL: 101 Desarrollo Social
DEPENDENCIA AUXILIAR: 139 Control Social

ESTRUCTURA DEL INDICADOR

NOMBRE DEL INDICADOR: Porcentaje de solicitudes para cuartos dormitorio.
FÓRMULA DEL CÁLCULO: (Solicitudes atendidas para cuartos / Total de solicitudes recibidas para cuartos) *100
INTERPRETACIÓN: Muestra el porcentaje del número de solicitudes recibidas.
DIMENSIÓN QUE ATIENDE: Eficiencia
DESCRIPCIÓN DEL FACTOR DE COMPARACIÓN: Informe trimestral
AMBITO GEOGRAFICO:
COBERTURA:
LINEA BASE: 2019

FRECUENCIA DE MEDICIÓN: Trimestral

Numero: NA 4.1

COMPORTAMIENTO DE LAS VARIABLES DURANTE EL TRIMESTRE: Abril-Junio

VARIABLE	UNIDAD DE MEDIDA	OPERACION	META ANUAL	AVANCE TRIMESTRAL				AVANCE ACUMULADO			
				Programado	%	Alcanzado	%	Programado	%	Alcanzado	%
Solicitudes atendidas para cuartos	solicitudes		0.00	5.00	0.00	0.00	0.00	0.00	0.00	0.00	0.00
Total de solicitudes recibidas para cuartos	solicitudes		5.00	5.00	100.00	0.00	0.00	0.00	0.00	0.00	0.00

COMPORTAMIENTO DEL INDICADOR

DESCRIPCION DE LA META ANUAL

Dar atención a las solicitudes

META ANUAL	TRIMESTRE: Abril-Junio							
	AVANCE TRIMESTRAL				AVANCE ACUMULADO			
	Programado	Alcanzado	EF%	SEMAFORO	Programado	Alcanzado	EF%	SEMAFORO
100.00	100.00	0.00	0.00		0.00	0.00	0.00	

DESCRIPCIÓN DE RESULTADOS Y JUSTIFICACIÓN EN CASO DE VARIACIÓN SUPERIOR A ± 10 % RESPECTO A LO PROGRAMADO

EVALUACION DEL INDICADOR

DEPENDENCIA GENERAL: 101 Desarrollo Social
DEPENDENCIA AUXILIAR: 139 Control Social



ELABORÓ

Profe. Felipe de Jesús Sánchez Dávila

REVISÓ

I.A.Z. EPO. Vianey Castillo Arzate





JIQUIPILCO

Seguimos Comprometidos

PbRm-08b FICHA TECNICA DE SEGUIMIENTO DE INDICADORES 2020 DE GESTIÓN O ESTRATEGICO

TIPO DE FICHA: OSFEM

PILAR DE DESARROLLO / EJE TRANSVERSAL: 2 Pilar 2: Económico

TEMA DE DESARROLLO: Infraestructura y modernización de los servicios comunales

PROGRAMA PRESUPUESTARIO: 02020601 Modernización de los servicios comunales

PROYECTO PRESUPUESTARIO: 020206010304 Coordinación para servicios de administración y mantenimiento de mercados y centrales de a

OBJETIVO DEL PROGRAMA PRESUPUESTARIO: Se refiere al conjunto de acciones que se llevan a cabo para la modernización y rehabilitación de plazas, jardines públicos, centros comerciales y demás infraestructura en donde se presten servicios comunales, contando con la participación de los diferentes niveles de gobierno incluyendo la iniciativa privada.

DEPENDENCIA GENERAL: C08 Regiduría VIII

DEPENDENCIA AUXILIAR: C08 Octava Regiduría

ESTRUCTURA DEL INDICADOR

NOMBRE DEL INDICADOR: Porcentaje en el financiamiento para construir nuevos centros de esparcimiento público municipal.

FÓRMULA DEL CÁLCULO: (Financiamiento para construir nuevos centros de esparcimiento público municipal / Financiamiento para construir nuevos centros de esparcimiento público municipal programado)*100

INTERPRETACIÓN: Muestra el porcentaje del número financiamiento para construir nuevos centros de esparcimiento público municipal.

DIMENSIÓN QUE ATIENDE: Eficiencia **FRECUENCIA DE MEDICIÓN:** Semestral

DESCRIPCIÓN DEL FACTOR DE COMPARACIÓN: Informe trimestral

AMBITO GEOGRAFICO:

COBERTURA:

LÍNEA BASE: 2019

Numero: NC 1

COMPORTAMIENTO DE LAS VARIABLES DURANTE EL TRIMESTRE: Abril-Junio

VARIABLE	UNIDAD DE MEDIDA	OPERACION	META ANUAL	AVANCE TRIMESTRAL				AVANCE ACUMULADO			
				Programado	%	Alcanzado	%	Programado	%	Alcanzado	%
Financiamiento para construir nuevos centros de esparcimiento público municipal	Centro de esparcimiento		0.00	0.00	0.00	0.00	0.00	0.00	0.00	0.00	0.00
Financiamiento para construir nuevos centros de esparcimiento público municipal programado	Centro de esparcimiento		0.00	0.00	0.00	0.00	0.00	0.00	0.00	0.00	0.00

COMPORTAMIENTO DEL INDICADOR

DESCRIPCION DE LA METAANUAL

Contar con centros de esparcimiento

META ANUAL	TRIMESTRE: Abril-Junio							
	AVANCE TRIMESTRAL				AVANCE ACUMULADO			
	Programado	Alcanzado	EF%	SEMAFORO	Programado	Alcanzado	EF%	SEMAFORO
0.00	0.00	0.00	0.00		0.00	0.00	0.00	

DESCRIPCION DE RESULTADOS Y JUSTIFICACION EN CASO DE VARIACION SUPERIOR A ±10% RESPECTO A LO PROGRAMADO

EVALUACION DEL INDICADOR

DEPENDENCIA GENERAL: C08 Regiduría VIII

DEPENDENCIA AUXILIAR: C08 Octava Regiduría

ELABORÓ

C. Eva Pérez de la Cruz: Octava

REVISÓ

I.A.Z. EPO. Reyes Castillo Arzate



FECHA DE ELABORACION: 10/11/2020 Hoja: 211 de 357



JIQUIPILCO

Seguimos Cumpliendo

PbRm-08b FICHA TECNICA DE SEGUIMIENTO DE INDICADORES 2020 DE GESTIÓN O ESTRATEGICO

TIPO DE FICHA: OSFEM

PILAR DE DESARROLLO / EJE TRANSVERSAL: 2 Pilar 2: Económico

TEMA DE DESARROLLO: Infraestructura y modernización de los servicios comunales

PROGRAMA PRESUPUESTARIO: 02020601 Modernización de los servicios comunales

PROYECTO PRESUPUESTARIO: 020206010304 Coordinación para servicios de administración y mantenimiento de mercados y centrales de abastecimiento

OBJETIVO DEL PROGRAMA PRESUPUESTARIO: Se refiere al conjunto de acciones que se llevan a cabo para la modernización y rehabilitación de plazas, jardines públicos, centros comerciales y demás infraestructura en donde se presten servicios comunales, contando con la participación de los diferentes niveles de gobierno incluyendo la iniciativa privada.

DEPENDENCIA GENERAL: C08 Regiduría VIII

DEPENDENCIA AUXILIAR: C08 Octava Regiduría

ESTRUCTURA DEL INDICADOR

NOMBRE DEL INDICADOR: Porcentaje de variación en el mantenimiento a los centros de esparcimiento público municipal.

FÓRMULA DEL CÁLCULO: $(\text{Mantenimiento a los centros de esparcimiento público municipal proporcionado} / \text{Mantenimiento a los centros de esparcimiento público municipal programado}) * 100$

INTERPRETACIÓN: Muestra el porcentaje de variación del número de mantenimiento a los centros de esparcimiento público municipal.

DIMENSIÓN QUE ATIENDE: Eficiencia **FRECUENCIA DE MEDICIÓN:** Semestral

DESCRIPCIÓN DEL FACTOR DE COMPARACIÓN: Informe trimestral

AMBITO GEOGRAFICO:

COBERTURA:

LÍNEA BASE: 2019

Numero: NC 2

COMPORTAMIENTO DE LAS VARIABLES DURANTE EL TRIMESTRE: Abril-Junio

VARIABLE	UNIDAD DE MEDIDA	OPERACION	META ANUAL	AVANCE TRIMESTRAL				AVANCE ACUMULADO			
				Programado	%	Alcanzado	%	Programado	%	Alcanzado	%
Mantenimiento a los centros de esparcimiento público municipal proporcionado	Mantenimientos		0.00	1.00	0.00	0.00	0.00	0.00	0.00	0.00	0.00
Mantenimiento a los centros de esparcimiento público municipal programado	Mantenimientos		2.00	1.00	50.00	0.00	0.00	0.00	0.00	0.00	0.00

COMPORTAMIENTO DEL INDICADOR

DESCRIPCIÓN DE LA META ANUAL

Brindar el mantenimiento a los centros de esparcimiento público municipal

META ANUAL	TRIMESTRE: Abril-Junio							
	AVANCE TRIMESTRAL				AVANCE ACUMULADO			
	Programado	Alcanzado	EF%	SEMAFORO	Programado	Alcanzado	EF%	SEMAFORO
100.00	100.00	0.00	0.00		0.00	0.00	0.00	

DESCRIPCIÓN DE RESULTADOS Y JUSTIFICACIÓN EN CASO DE VARIACIÓN SUPERIOR A ±10% RESPECTO A LO PROGRAMADO

EVALUACION DEL INDICADOR

DEPENDENCIA GENERAL: C08 Regiduría VIII

DEPENDENCIA AUXILIAR: C08 Octava Regiduría

ELABORÓ

C. Eva Pérez de la Cruz Octava

REVISÓ

I.A.Z. EPO. Vian y Castiño Arzate



FECHA DE ELABORACION: 10/11/2020 Hoja: 212 de 357

PILAR DE DESARROLLO / EJE TRANSVERSAL: 2 Pilar 2: Económico
TEMA DE DESARROLLO: Infraestructura y modernización de los servicios comunales
PROGRAMA PRESUPUESTARIO: 02020601 Modernización de los servicios comunales
PROYECTO PRESUPUESTARIO: 020206010304 Coordinación para servicios de administración y mantenimiento de mercados y centrales de abasto
OBJETIVO DEL PROGRAMA PRESUPUESTARIO: Se refiere al conjunto de acciones que se llevan a cabo para la modernización y rehabilitación de plazas, jardines públicos, centros comerciales y demás infraestructura en donde se presten servicios comunales, contando con la participación de los diferentes niveles de gobierno incluyendo la iniciativa privada.
DEPENDENCIA GENERAL: C08 Regiduría VIII
DEPENDENCIA AUXILIAR: C08 Octava Regiduría

ESTRUCTURA DEL INDICADOR

NOMBRE DEL INDICADOR: Porcentaje en el mantenimiento a los panteones municipales.
FÓRMULA DEL CÁLCULO: (Acciones de mantenimiento realizado a los panteones municipales/Acciones de mantenimiento programado a los panteones municipales)*100
INTERPRETACIÓN: Muestra el porcentaje del número
DIMENSIÓN QUE ATIENDE: Eficiencia **FRECUENCIA DE MEDICIÓN:** Semestral
DESCRIPCIÓN DEL FACTOR DE COMPARACIÓN: Muestra el porcentaje del número
AMBITO GEOGRAFICO:
COBERTURA:
LINEA BASE: 2018

Numero: NC 3

COMPORTAMIENTO DE LAS VARIABLES DURANTE EL TRIMESTRE: Abril-Junio

VARIABLE	UNIDAD DE MEDIDA	OPERACION	META ANUAL	AVANCE TRIMESTRAL				AVANCE ACUMULADO			
				Programado	%	Alcanzado	%	Programado	%	Alcanzado	%
Acciones de mantenimiento realizado a los panteones municipales	acciones		0.00	1.00	0.03	0.00	0.00	0.00	0.00	0.00	0.00
Acciones de mantenimiento programado a los panteones municipales	acciones		2.00	1.00	50.03	0.00	0.00	0.00	0.00	0.00	0.00

COMPORTAMIENTO DEL INDICADOR

DESCRIPCION DE LA META ANUAL

Realizar acciones de mantenimiento a panteones municipales

META ANUAL	TRIMESTRE: Abril-Junio							
	AVANCE TRIMESTRAL				AVANCE ACUMULADO			
	Programado	Alcanzado	EF%	SEMAFORO	Programado	Alcanzado	EF%	SEMAFORO
100.00	100.00	0.00	0.00		0.00	0.00	0.00	


DESCRIPCION DE RESULTADOS Y JUSTIFICACION EN CASO DE VARIACION SUPERIOR A ±10% RESPECTO A LO PROGRAMADO

EVALUACION DEL INDICADOR

DEPENDENCIA GENERAL: C08 Regiduría VIII
DEPENDENCIA AUXILIAR: C08 Octava Regiduría

ELABORÓ

C. Eva Pérez de la Cruz Octava



I.A.Z. EPO. Municipal de Jiquipilco

FECHA DE ELABORACION: 10/11/2020 Hoja: 2/13 de 357

PILAR DE DESARROLLO / EJE TRANSVERSAL: 2 Pilar 2: Económico

TEMA DE DESARROLLO: Infraestructura y modernización de los servicios comunales

PROGRAMA PRESUPUESTARIO: 02020601 Modernización de los servicios comunales

PROYECTO PRESUPUESTARIO: 020206010304 Coordinación para servicios de administración y mantenimiento de mercados y centrales de a

OBJETIVO DEL PROGRAMA PRESUPUESTARIO: Se refiere al conjunto de acciones que se llevan a cabo para la modernización y rehabilitación de plazas, jardines públicos, centros comunitarios y demás infraestructura en donde se presten servicios comunales, contando con la participación de los diferentes niveles de gobierno incluyendo la iniciativa privada.

DEPENDENCIA GENERAL: C08 Regiduría VIII

DEPENDENCIA AUXILIAR: C08 Octava Regiduría

ESTRUCTURA DEL INDICADOR

NOMBRE DEL INDICADOR: Porcentaje en la licitación para la construcción de los nuevos centros de esparcimiento público municipal.

FÓRMULA DEL CÁLCULO: (Licitación para la construcción de nuevos centros de esparcimiento público municipal realizadas/licitación para la construcción de nuevos centros de esparcimiento público municipal programadas)*100

INTERPRETACIÓN: Muestra el porcentaje del número de licitaciones para la construcción de los nuevos centros de esparcimiento público municipal.

DIMENSIÓN QUE ATIENDE: Eficiencia FRECUENCIA DE MEDICIÓN: Trimestral

DESCRIPCIÓN DEL FACTOR DE COMPARACIÓN: Informe trimestral

AMBITO GEOGRÁFICO:

COBERTURA:

LINEA BASE: 2019

Numero: NA 1.1

COMPORTAMIENTO DE LAS VARIABLES DURANTE EL TRIMESTRE: Abril-Junio

VARIABLE	UNIDAD DE MEDIDA	OPERACION	META ANUAL	AVANCE TRIMESTRAL				AVANCE ACUMULADO			
				Programado	%	Alcanzado	%	Programado	%	Alcanzado	%
Licitación para la construcción de nuevos centros de esparcimiento público municipal realizadas	Licitación		0.00	0.00	0.00	0.00	0.00	0.00	0.00	0.00	0.00
Licitación para la construcción de nuevos centros de esparcimiento público municipal programadas	Licitación		0.00	0.00	0.00	0.00	0.00	0.00	0.00	0.00	0.00

COMPORTAMIENTO DEL INDICADOR

DESCRIPCIÓN DE LA META ANUAL

Llevar el seguimiento a centros de esparcimiento público municipal realizadas

META ANUAL	TRIMESTRE: Abril-Junio							
	AVANCE TRIMESTRAL				AVANCE ACUMULADO			
	Programado	Alcanzado	EF%	SEMAFORO	Programado	Alcanzado	EF%	SEMAFORO
0.00	0.00	0.00	0.00		0.00	0.00	0.00	

DESCRIPCIÓN DE RESULTADOS Y JUSTIFICACIÓN EN CASO DE VARIACIÓN SUPERIOR A ±10 % RESPECTO A LO PROGRAMADO


EVALUACION DEL INDICADOR

DEPENDENCIA GENERAL: C08 Regiduría VIII

DEPENDENCIA AUXILIAR: C08 Octava Regiduría

ELABORÓ

C. Eva Pérez de la Cruz Octava



I.A.Z.ÉPO. Vianey Castillo Arzate

PILAR DE DESARROLLO / EJE TRANSVERSAL: 2 Pilar 2: Económico
TEMA DE DESARROLLO: Infraestructura y modernización de los servicios comunales
PROGRAMA PRESUPUESTARIO: 02020601 Modernización de los servicios comunales
PROYECTO PRESUPUESTARIO: 020206010304 Coordinación para servicios de administración y mantenimiento de mercados y centrales de a
OBJETIVO DEL PROGRAMA PRESUPUESTARIO: Se refiere al conjunto de acciones que se llevan a cabo para la modernización y rehabilitación de plazas, jardines públicos, centros comerciales y demás infraestructura en donde se presten servicios comunales, contando con la participación de los diferentes niveles de gobierno incluyendo la iniciativa privada.
DEPENDENCIA GENERAL: C08 Regiduría VIII
DEPENDENCIA AUXILIAR: C08 Octava Regiduría

ESTRUCTURA DEL INDICADOR

NOMBRE DEL INDICADOR: Porcentaje en la construcción de los nuevos centros de esparcimiento público municipal.
FÓRMULA DEL CÁLCULO: (Construcción de nuevos centros de esparcimiento público municipal realizados/Construcción de nuevos centros de esparcimiento público municipal programados)*100
INTERPRETACIÓN: Muestra el porcentaje del número de nuevos centros de esparcimiento público municipal.
DIMENSIÓN QUE ATIENDE: Eficiencia **FRECUENCIA DE MEDICIÓN:** Trimestral
DESCRIPCIÓN DEL FACTOR DE COMPARACIÓN: Informe trimestral
AMBITO GEOGRAFICO:
COBERTURA:
LINEA BASE: 2019

Numero: NA 1.2

COMPORTAMIENTO DE LAS VARIABLES DURANTE EL TRIMESTRE: Abril-Junio

VARIABLE	UNIDAD DE MEDIDA	OPERACION	META ANUAL	AVANCE TRIMESTRAL				AVANCE ACUMULADO			
				Programado	%	Alcanzado	%	Programado	%	Alcanzado	%
Construcción de nuevos centros de esparcimiento público municipal realizados	Construcción		0.00	0.00	0.00	0.00	0.00	0.00	0.00	0.00	0.00
Construcción de nuevos centros de esparcimiento público municipal programados	Construcción		0.00	0.00	0.00	0.00	0.00	0.00	0.00	0.00	0.00

COMPORTAMIENTO DEL INDICADOR

DESCRIPCION DE LA META ANUAL

Contar con centros de esparcimiento público municipal

META ANUAL	TRIMESTRE: Abril-Junio							
	AVANCE TRIMESTRAL				AVANCE ACUMULADO			
	Programado	Alcanzado	EF%	SEMAFORO	Programado	Alcanzado	EF%	SEMAFORO
0.00	0.00	0.00	0.00		0.00	0.00	0.00	

DESCRIPCION DE RESULTADOS Y JUSTIFICACION EN CASO DE VARIACION SUPERIOR A ± 10% RESPECTO A LO PROGRAMADO

EVALUACION DEL INDICADOR

DEPENDENCIA GENERAL: C08 Regiduría VII
DEPENDENCIA AUXILIAR: C08 Octava Regiduría

ELABORÓ

C. Eva Pérez de la Cruz Octava





JIQUIPILCO

Seguimos Cumpliendo

PbRm-08b FICHA TECNICA DE SEGUIMIENTO DE INDICADORES 2020 DE GESTIÓN O ESTRATEGICO

TIPO DE FICHA: OSFEM

PILAR DE DESARROLLO / EJE TRANSVERSAL: 2 Pilar 2: Económico

TEMA DE DESARROLLO: Infraestructura y modernización de los servicios comunales

PROGRAMA PRESUPUESTARIO: 02020601 Modernización de los servicios comunales

PROYECTO PRESUPUESTARIO: 020206010304 Coordinación para servicios de administración y mantenimiento de mercados y centrales de a

OBJETIVO DEL PROGRAMA PRESUPUESTARIO: Se refiere al conjunto de acciones que se llevan a cabo para la modernización y rehabilitación de plazas, jardines públicos, centros comerciales y demás infraestructura en donde se presten servicios comunales, contando con la participación de los diferentes niveles de gobierno incluyendo la iniciativa privada.

DEPENDENCIA GENERAL: C08 Regiduría VIII

DEPENDENCIA AUXILIAR: C08 Octava Regiduría

ESTRUCTURA DEL INDICADOR

NOMBRE DEL INDICADOR: Porcentaje en la programación del mantenimiento a los centros de esparcimiento público municipal.

FÓRMULA DEL CÁLCULO: (Acciones de mantenimiento a los centros de esparcimiento público municipal autorizadas/Acciones de mantenimiento a los centros de esparcimiento público municipal programadas)*100

INTERPRETACIÓN: Muestra el porcentaje del número de programación del mantenimiento a los centros de esparcimiento público municipal.

DIMENSIÓN QUE ATIENDE: Eficiencia **FRECUENCIA DE MEDICIÓN:** Trimestral

DESCRIPCIÓN DEL FACTOR DE COMPARACIÓN: Informe trimestral

AMBITO GEOGRAFICO:

COBERTURA:

LINEA BASE: 2019

Numero: NA 2.1

COMPORTAMIENTO DE LAS VARIABLES DURANTE EL TRIMESTRE: Abril-Junio

VARIABLE	UNIDAD DE MEDIDA	OPERACION	META ANUAL	AVANCE TRIMESTRAL				AVANCE ACUMULADO			
				Programado	%	Alcanzado	%	Programado	%	Alcanzado	%
Acciones de mantenimiento a los centros de esparcimiento público municipal autorizadas	acciones		0.00	1.00	0.00	1.00	100.00	0.00	0.00	0.00	0.00
Acciones de mantenimiento a los centros de esparcimiento público municipal programadas	acciones		4.00	1.00	25.00	1.00	100.00	0.00	0.00	0.00	0.00

COMPORTAMIENTO DEL INDICADOR

DESCRIPCION DE LA META ANUAL

Realizar acciones de mantenimiento a los centros de esparcimiento público municipal

META ANUAL	TRIMESTRE: Abril-Junio							
	AVANCE TRIMESTRAL				AVANCE ACUMULADO			
	Programado	Alcanzado	EF%	SEMAFORO	Programado	Alcanzado	EF%	SEMAFORO
100.00	100.00	100.00	100.00		0.00	0.00	0.00	

DESCRIPCION DE RESULTADOS Y JUSTIFICACION EN CASO DE VARIACION SUPERIOR A ±10 % RESPECTO A LO PROGRAMADO

EVALUACION DEL INDICADOR

DEPENDENCIA GENERAL: C08 Regiduría VIII

DEPENDENCIA AUXILIAR: C08 Octava Regiduría

ELABORÓ

C. Eva Pérez de la Cruz Octava

REVISÓ

I.A.Z. EPO. Manley Castillo Arzate



FECHA DE ELABORACION: 10/11/2020 Hoja: 2/6 de 357

PILAR DE DESARROLLO / EJE TRANSVERSAL: 2 Pilar 2: Económico

TEMA DE DESARROLLO: Infraestructura y modernización de los servicios comunales

PROGRAMA PRESUPUESTARIO: 02020601 Modernización de los servicios comunales

PROYECTO PRESUPUESTARIO: 020206010304 Coordinación para servicios de administración y mantenimiento de mercados y centrales de a

OBJETIVO DEL PROGRAMA PRESUPUESTARIO: Se refiere al conjunto de acciones que se llevan a cabo para la modernización y rehabilitación de plazas, jardines públicos, centros comerciales y demás infraestructura en donde se presten servicios comunales, contando con la participación de los diferentes niveles de gobierno incluyendo la iniciativa privada.

DEPENDENCIA GENERAL: C08 Regiduría VIII

DEPENDENCIA AUXILIAR: C08 Octava Regiduría

ESTRUCTURA DEL INDICADOR

NOMBRE DEL INDICADOR: Porcentaje en el mantenimiento a los centros de esparcimiento público municipal.

FÓRMULA DEL CÁLCULO: $(\text{Mantenimiento a los centros de esparcimiento público municipal realizado} / \text{Mantenimiento a los centros de esparcimiento público municipal autorizado}) * 100$

INTERPRETACIÓN: Muestra el porcentaje del número

DIMENSIÓN QUE ATIENDE: Eficiencia

DESCRIPCIÓN DEL FACTOR DE COMPARACIÓN: Informe trimestral

AMBITO GEOGRÁFICO:

COBERTURA:

LÍNEA BASE: 2019

FRECUENCIA DE MEDICIÓN: Trimestral

Numero: NA 2.2

COMPORTAMIENTO DE LAS VARIABLES DURANTE EL TRIMESTRE: Abril-Junio

VARIABLE	UNIDAD DE MEDIDA	OPERACION	META ANUAL	AVANCE TRIMESTRAL				AVANCE ACUMULADO			
				Programado	%	Alcanzado	%	Programado	%	Alcanzado	%
Mantenimiento a los centros de esparcimiento público municipal realizado	mantenimiento		0.00	1.00	0.00	1.00	100.00	0.00	0.00	0.00	0.00
Mantenimiento a los centros de esparcimiento público municipal autorizado	mantenimiento		4.00	1.00	25.00	1.00	100.00	0.00	0.00	0.00	0.00

COMPORTAMIENTO DEL INDICADOR

DESCRIPCION DE LA META ANUAL

Realizar mantenimiento a los centros de esparcimiento público municipal

META ANUAL	TRIMESTRE: Abril-Junio							
	AVANCE TRIMESTRAL				AVANCE ACUMULADO			
	Programado	Alcanzado	EF%	SEMAFORO	Programado	Alcanzado	EF%	SEMAFORO
100.00	100.00	100.00	100.00		0.00	0.00	0.00	

DESCRIPCION DE RESULTADOS Y JUSTIFICACION EN CASO DE VARIACION SUPERIOR A ±10% RESPECTO A LO PROGRAMADO

EVALUACION DEL INDICADOR

DEPENDENCIA GENERAL: C08 Regiduría VIII

DEPENDENCIA AUXILIAR: C08 Octava Regiduría

ELABORÓ

C. Eva Pérez de la Cruz Octava





JIQUIPILCO

Seguimos Cumpliendo

PbRm-08b FICHA TÉCNICA DE SEGUIMIENTO DE INDICADORES 2020 DE GESTIÓN O ESTRATÉGICO

TIPO DE FICHA: OSFEM

PILAR DE DESARROLLO / EJE TRANSVERSAL: 2 Pilar 2: Económico

TEMA DE DESARROLLO: Infraestructura y modernización de los servicios comunales

PROGRAMA PRESUPUESTARIO: 02020601 Modernización de los servicios comunales

PROYECTO PRESUPUESTARIO: 020206010304 Coordinación para servicios de administración y mantenimiento de mercados y centrales de a

OBJETIVO DEL PROGRAMA PRESUPUESTARIO: Se refiere al conjunto de acciones que se llevan a cabo para la modernización y rehabilitación de plazas, jardines públicos, centros comerciales y demás infraestructura en donde se presten servicios comunales, contando con la participación de los diferentes niveles de gobierno incluyendo la iniciativa privada.

DEPENDENCIA GENERAL: C08 Regiduría VIII

DEPENDENCIA AUXILIAR: C08 Octava Regiduría

ESTRUCTURA DEL INDICADOR

NOMBRE DEL INDICADOR: Porcentaje en la programación del mantenimiento a los panteones municipales.

FÓRMULA DEL CÁLCULO: (Acciones de mantenimiento a los panteones municipales realizados/Acciones de mantenimiento a los panteones municipales programadas)*100

INTERPRETACIÓN: Muestra el porcentaje del número de programación del mantenimiento a los panteones municipales.

DIMENSIÓN QUE ATIENDE: Eficiencia FRECUENCIA DE MEDICIÓN: Trimestral

DESCRIPCIÓN DEL FACTOR DE COMPARACIÓN: Informe trimestral

AMBITO GEOGRAFICO:

COBERTURA:

LINEA BASE: 2019

Numero: NA 3.1

COMPORTAMIENTO DE LAS VARIABLES DURANTE EL TRIMESTRE: Abril-Junio

VARIABLE	UNIDAD DE MEDIDA	OPERACION	META ANUAL	AVANCE TRIMESTRAL				AVANCE ACUMULADO			
				Programado	%	Alcanzado	%	Programado	%	Alcanzado	%
Acciones de mantenimiento a los panteones municipales realizados	acciones		0.00	1.00	0.00	1.00	100.00	0.00	0.00	0.00	0.00
Acciones de mantenimiento a los panteones municipales programadas	acciones		4.00	1.00	25.00	1.00	100.00	0.00	0.00	0.00	0.00

COMPORTAMIENTO DEL INDICADOR

DESCRIPCION DE LA META ANUAL

Realizar acciones de mantenimiento a los panteones municipales

META ANUAL	TRIMESTRE: Abril-Junio							
	AVANCE TRIMESTRAL				AVANCE ACUMULADO			
	Programado	Alcanzado	EF%	SEMAFORO	Programado	Alcanzado	EF%	SEMAFORO
100.00	100.00	100.00	100.00		0.00	0.00	0.00	

DESCRIPCION DE RESULTADOS Y JUSTIFICACION EN CASO DE VARIACION SUPERIOR A ±10% RESPECTO A LO PROGRAMADO

EVALUACION DEL INDICADOR

DEPENDENCIA GENERAL: C08 Regiduría VIII

DEPENDENCIA AUXILIAR: C08 Octava Regiduría

ELABORÓ

C. Eva Pérez de la Cruz Octava

REVISÓ

L.A.Z. EPZ. / Vianney Castillo Arzate



FECHA DE ELABORACION: 10/11/2020 Hoja: 238 de 357

PILAR DE DESARROLLO / EJE TRANSVERSAL: 1 Pilar 1: Social
TEMA DE DESARROLLO: Salud y bienestar incluyente
PROGRAMA PRESUPUESTARIO: 02030101 Prevención médica para la comunidad
PROYECTO PRESUPUESTARIO: 020301010201 Promoción de la salud
OBJETIVO DEL PROGRAMA PRESUPUESTARIO: Incluye acciones de promoción, prevención y difusión de la salud pública para contribuir a la disminución de enfermedades y mantener un buen estado de salud de la población municipal.
DEPENDENCIA GENERAL: I01 Desarrollo Social
DEPENDENCIA AUXILIAR: 153 Atención a la Salud

ESTRUCTURA DEL INDICADOR

NOMBRE DEL INDICADOR: Porcentaje de difusión de los programas de prevención de la salud.
FÓRMULA DEL CÁLCULO: (Programas de prevención de la salud difundidos/programas de prevención de la salud programados a difundir)*100
INTERPRETACIÓN: Muestra el porcentaje del número
DIMENSIÓN QUE ATIENDE: Eficiencia FRECUENCIA DE MEDICIÓN: Semestral
DESCRIPCIÓN DEL FACTOR DE COMPARACIÓN: Informe trimestral
AMBITO GEOGRAFICO:
COBERTURA:
LINEA BASE: 2019
Numero: NC 2

COMPORTAMIENTO DE LAS VARIABLES DURANTE EL TRIMESTRE: Abril-Junio

VARIABLE	UNIDAD DE MEDIDA	OPERACION	META ANUAL	AVANCE TRIMESTRAL				AVANCE ACUMULADO			
				Programado	%	Alcanzado	%	Programado	%	Alcanzado	%
Programas de prevención de la salud difundidos	difusión		0.00	2.00	0.00	0.00	0.00	0.00	0.00	0.00	0.00
programas de prevención de la salud programados a difundir	difusión		4.00	2.00	50.00	0.00	0.00	0.00	0.00	0.00	0.00

COMPORTAMIENTO DEL INDICADOR

DESCRIPCION DE LA META ANUAL

Realizar difusión de programas de prevención de la salud

META ANUAL	TRIMESTRE: Abril-Junio							
	AVANCE TRIMESTRAL				AVANCE ACUMULADO			
	Programado	Alcanzado	EF%	SEMAFORO	Programado	Alcanzado	EF%	SEMAFORO
100.00	100.00	0.00	0.00		0.00	0.00	0.00	

DESCRIPCION DE RESULTADOS Y JUSTIFICACION EN CASO DE VARIACION SUPERIOR A ± 10 % RESPECTO A LO PROGRAMADO

EVALUACION DEL INDICADOR

DEPENDENCIA GENERAL: I01 Desarrollo Social
DEPENDENCIA AUXILIAR: 153 Atención a la Salud

ELABORÓ

Tec. en Enf. Rene Castillo Rafael



REVISÓ

I.A.Z. EPO. Vianey Castillo Arzate





JIQUIPILCO

Seguimiento Técnico

PbRm-08b FICHA TÉCNICA DE SEGUIMIENTO DE INDICADORES 2020 DE GESTIÓN O ESTRATÉGICO

TIPO DE FICHA: OSFEM

PILAR DE DESARROLLO / EJE TRANSVERSAL: 1 Pilar 1: Social

TEMA DE DESARROLLO: Salud y bienestar incluyente

PROGRAMA PRESUPUESTARIO: 02030101 Prevención médica para la comunidad

PROYECTO PRESUPUESTARIO: 020301010201 Promoción de la salud

OBJETIVO DEL PROGRAMA PRESUPUESTARIO: Incluye acciones de promoción, prevención y difusión de la salud pública para contribuir a la disminución de enfermedades y mantener un buen estado de salud de la población municipal.

DEPENDENCIA GENERAL: 101 Desarrollo Social

DEPENDENCIA AUXILIAR: 153 Atención a la Salud

ESTRUCTURA DEL INDICADOR

NOMBRE DEL INDICADOR: Porcentaje de pláticas de promoción de la salud realizadas en el territorio municipal.

FÓRMULA DEL CÁLCULO: (Pláticas de promoción de la salud y de Prevención de enfermedades realizadas/Pláticas de promoción de la salud y Prevención de enfermedades programadas) *100

INTERPRETACIÓN: Muestra el porcentaje del número de pláticas de promoción de la salud realizadas en el territorio municipal.

DIMENSIÓN QUE ATIENDE: Eficacia **FRECUENCIA DE MEDICIÓN:** Trimestral

DESCRIPCIÓN DEL FACTOR DE COMPARACIÓN: Informe trimestral

AMBITO GEOGRAFICO:

COBERTURA:

LINEA BASE: 2019

Numero: NA 1.1

COMPORTAMIENTO DE LAS VARIABLES DURANTE EL TRIMESTRE: Abril-Junio

VARIABLE	UNIDAD DE MEDIDA	OPERACION	META ANUAL	AVANCE TRIMESTRAL				AVANCE ACUMULADO			
				Programado	%	Alcanzado	%	Programado	%	Alcanzado	%
Pláticas de promoción de la salud y de Prevención de enfermedades realizadas	Pláticas		0.00	1.00	0.00	1.00	100.00	0.00	0.00	0.00	0.00
Pláticas de promoción de la salud y Prevención de enfermedades programadas	Pláticas		4.00	1.00	25.00	1.00	100.00	0.00	0.00	0.00	0.00

COMPORTAMIENTO DEL INDICADOR

DESCRIPCION DE LA META ANUAL

Realizar pláticas de promoción de la salud y de Prevención de enfermedades

META ANUAL	TRIMESTRE: Abril-Junio							
	AVANCE TRIMESTRAL				AVANCE ACUMULADO			
	Programado	Alcanzado	EF%	SEMAFORO	Programado	Alcanzado	EF%	SEMAFORO
100.00	100.00	100.00	100.00		0.00	0.00	0.00	

DESCRIPCION DE RESULTADOS Y JUSTIFICACION EN CASO DE VARIACION SUPERIOR A ±10% RESPECTO A LO PROGRAMADO

EVALUACION DEL INDICADOR

DEPENDENCIA GENERAL: 101 Desarrollo Social

DEPENDENCIA AUXILIAR: 153 Atención a la Salud

ELABORÓ **REVISÓ**

Tec. en Enf. Rene Castillo Rafael

I.A.Z. EPO. Vianey Castillo Arzate

PILAR DE DESARROLLO / EJE TRANSVERSAL: 1 Pilar 1: Social
TEMA DE DESARROLLO: Salud y bienestar incluyente
PROGRAMA PRESUPUESTARIO: 02030101 Prevención médica para la comunidad
PROYECTO PRESUPUESTARIO: 020301010201 Promoción de la salud
OBJETIVO DEL PROGRAMA PRESUPUESTARIO: Incluye acciones de promoción, prevención y difusión de la salud pública para contribuir a la disminución de enfermedades y mantener un buen estado de salud de la población municipal.
DEPENDENCIA GENERAL: 101 Desarrollo Social
DEPENDENCIA AUXILIAR: 153 Atención a la Salud

ESTRUCTURA DEL INDICADOR

NOMBRE DEL INDICADOR: Porcentaje de dosis de biológicos aplicados en los módulos de vacunación.
FÓRMULA DEL CÁLCULO: (Dosis de biológicos aplicado/ Dosis de biológicos programados para aplicar) *100
INTERPRETACIÓN: Muestra el porcentaje del número de dosis de biológicos aplicados en los módulos de vacunación.
DIMENSIÓN QUE ATIENDE: Eficacia **FRECUENCIA DE MEDICIÓN:** Trimestral
DESCRIPCIÓN DEL FACTOR DE COMPARACIÓN: Informe trimestral
AMBITO GEOGRAFICO:
COBERTURA:
LINEA BASE: 2019
Numero: NA 1.2

COMPORTAMIENTO DE LAS VARIABLES DURANTE EL TRIMESTRE: Abril-Junio

VARIABLE	UNIDAD DE MEDIDA	OPERACION	META ANUAL	AVANCE TRIMESTRAL				AVANCE ACUMULADO			
				Programado	%	Alcanzado	%	Programado	%	Alcanzado	%
Dosis de biológicos aplicado	dosis		0.00	200.00	0.00	0.00	0.00	0.00	0.00	0.00	0.00
Dosis de biológicos programados para aplicar	dosis		550.00	200.00	36.35	0.00	0.00	0.00	0.00	0.00	0.00

COMPORTAMIENTO DEL INDICADOR

DESCRIPCION DE LA META ANUAL

Dar seguimiento a las Dosis de biológicos


META ANUAL	TRIMESTRE: Abril-Junio							
	AVANCE TRIMESTRAL				AVANCE ACUMULADO			
	Programado	Alcanzado	EF%	SEMAFORO	Programado	Alcanzado	EF%	SEMAFORO
100.00	100.00	0.00	0.00		0.00	0.00	0.00	



DESCRIPCION DE RESULTADOS Y JUSTIFICACION EN CASO DE VARIACION SUPERIOR A ±10% RESPECTO A LO PROGRAMADO

EVALUACION DEL INDICADOR

DEPENDENCIA GENERAL: 101 Desarrollo Social
DEPENDENCIA AUXILIAR: 153 Atención a la Salud

ELABORÓ

 Tec. en Enf. Rene Castillo Rafael


REVISÓ

 I.A.Z. EPO. Vianey Castillo Arzate




JIQUIPILCO

Seguimiento y Evaluación

PbRm-08b FICHA TÉCNICA DE SEGUIMIENTO DE INDICADORES 2020 DE GESTIÓN O ESTRATÉGICO

TIPO DE FICHA: OSFEM

PILAR DE DESARROLLO / EJE TRANSVERSAL: 1 Pilar 1: Social

TEMA DE DESARROLLO: Salud y bienestar incluyente

PROGRAMA PRESUPUESTARIO: 02030101 Prevención médica para la comunidad

PROYECTO PRESUPUESTARIO: 020301010201 Promoción de la salud

OBJETIVO DEL PROGRAMA PRESUPUESTARIO: Incluye acciones de promoción, prevención y difusión de la salud pública para contribuir a la disminución de enfermedades y mantener un buen estado de salud de la población municipal.

DEPENDENCIA GENERAL: 101 Desarrollo Social

DEPENDENCIA AUXILIAR: 153 Atención a la Salud

ESTRUCTURA DEL INDICADOR

NOMBRE DEL INDICADOR: Porcentaje de Ilustrativos distribuidos para la promoción de la salud y prevención de enfermedades.

FÓRMULA DEL CÁLCULO: (Ilustrativos para la promoción de la salud y prevención de enfermedades distribuidos / Ilustrativos para la promoción de la salud y prevención de enfermedades programados a distribuir) *100

INTERPRETACIÓN: Muestra el porcentaje del número e ilustrativos distribuidos para la promoción de la salud y prevención de enfermedades.

DIMENSIÓN QUE ATIENDE: Eficacia **FRECUENCIA DE MEDICIÓN:** Trimestral

DESCRIPCIÓN DEL FACTOR DE COMPARACIÓN: Informe trimestral

AMBITO GEOGRAFICO:

COBERTURA:

LINEABASE 2019

Numero: NA 2.1

COMPORTAMIENTO DE LAS VARIABLES DURANTE EL TRIMESTRE: Abril-Junio

VARIABLE	UNIDAD DE MEDIDA	OPERACION	META ANUAL	AVANCE TRIMESTRAL				AVANCE ACUMULADO			
				Programado	%	Alcanzado	%	Programado	%	Alcanzado	%
Ilustrativos para la promoción de la salud y prevención de enfermedades distribuidos	Ilustrativos		0.00	50.00	0.00	0.00	0.00	0.00	0.00	0.00	0.00
Ilustrativos para la promoción de la salud y prevención de enfermedades programados a distribuir	Ilustrativos		200.00	50.00	25.00	0.00	0.00	0.00	0.00	0.00	0.00

COMPORTAMIENTO DEL INDICADOR

DESCRIPCION DE LA META ANUAL

Distribuir Ilustrativos para la promoción de la salud y prevención de enfermedades


META ANUAL	TRIMESTRE: Abril-Junio							
	AVANCE TRIMESTRAL				AVANCE ACUMULADO			
	Programado	Alcanzado	EF%	SEMAFORO	Programado	Alcanzado	EF%	SEMAFORO
100.00	100.00	0.00	0.00		0.00	0.00	0.00	

DESCRIPCION DE RESULTADOS Y JUSTIFICACION EN CASO DE VARIACION SUPERIOR A ±10% RESPECTO A LO PROGRAMADO

EVALUACION DEL INDICADOR

DEPENDENCIA GENERAL: 101 Desarrollo Social

DEPENDENCIA AUXILIAR: 153 Atención a la Salud



PILAR DE DESARROLLO / EJE TRANSVERSAL: 1 Pilar 1: Social
TEMA DE DESARROLLO: Salud y bienestar incluyente
PROGRAMA PRESUPUESTARIO: 02030201 Atención médica
PROYECTO PRESUPUESTARIO: 020302010111 Apoyo municipal a la prestación de servicios de salud para las personas
OBJETIVO DEL PROGRAMA PRESUPUESTARIO: Conjunta los proyectos dirigidos a proporcionar atención médica a la población mexicana, con efectividad y calidad de los servicios de salud que otorgan las instituciones del sector público, así como lograr la cobertura universal de los servicios de salud, para reducir los índices de morbilidad y mortalidad aumentando la esperanza de vida en la población de la entidad.
DEPENDENCIA GENERAL: F00 DESARROLLO URBANO Y OBRAS PÚBLICAS
DEPENDENCIA AUXILIAR: 124 Obras Públicas

ESTRUCTURA DEL INDICADOR

NOMBRE DEL INDICADOR: Porcentaje en el otorgamiento de consulta médica de primer nivel.
FÓRMULA DEL CÁLCULO: (Consultas médicas de primer nivel otorgadas/Consultas médicas de primer nivel programadas)*100
INTERPRETACIÓN: Muestra el porcentaje del número de otorgamiento de consulta médica de primer nivel.
DIMENSIÓN QUE ATIENDE: Eficiencia **FRECUENCIA DE MEDICIÓN:** Semestral
DESCRIPCIÓN DEL FACTOR DE COMPARACIÓN: Informe trimestral
AMBITO GEOGRAFICO:
COBERTURA:
LINEA BASE: 2019
Numero: NC 1

COMPORTAMIENTO DE LAS VARIABLES DURANTE EL TRIMESTRE: Abril-Junio

VARIABLE	UNIDAD DE MEDIDA	OPERACION	META ANUAL	AVANCE TRIMESTRAL				AVANCE ACUMULADO			
				Programado	%	Alcanzado	%	Programado	%	Alcanzado	%
Consultas médicas de primer nivel otorgadas	consultas		0.00	5,000.00	0.03	0.00	0.00	0.00	0.00	0.00	0.00
Consultas médicas de primer nivel programadas	consultas		10,000.00	5,000.00	50.03	0.00	0.00	0.00	0.00	0.00	0.00

**COMPORTAMIENTO DEL INDICADOR
DESCRIPCION DE LA META ANUAL**



que la población sea atendida en el rubro de salud

META ANUAL	TRIMESTRE: Abril-Junio							
	AVANCE TRIMESTRAL				AVANCE ACUMULADO			
	Programado	Alcanzado	EF%	SEMAFORO	Programado	Alcanzado	EF%	SEMAFORO
100.00	100.00	0.00	0.00		0.00	0.00	0.00	

DESCRIPCION DE RESULTADOS Y JUSTIFICACION EN CASO DE VARIACION SUPERIOR A ±10 % RESPECTO A LO PROGRAMADO

EVALUACION DEL INDICADOR

DEPENDENCIA GENERAL: F00 DESARROLLO URBANO Y OBRAS PÚBLICAS
DEPENDENCIA AUXILIAR: 124 Obras Públicas



PILAR DE DESARROLLO / EJE TRANSVERSAL: 1 Pilar 1: Social
TEMA DE DESARROLLO: Salud y bienestar incluyente
PROGRAMA PRESUPUESTARIO: 02030201 Atención médica
PROYECTO PRESUPUESTARIO: 020302010111 Apoyo municipal a la prestación de servicios de salud para las personas
OBJETIVO DEL PROGRAMA PRESUPUESTARIO: Conjunta los proyectos dirigidos a proporcionar atención médica a la población mexicana, con efectividad y calidad de los servicios de salud que otorgan las instituciones del sector público, así como lograr la cobertura universal de los servicios de salud, para reducir los índices de morbilidad y mortalidad aumentando la esperanza de vida en la población de la entidad.
DEPENDENCIA GENERAL: F00 DESARROLLO URBANO Y OBRAS PUBLICAS
DEPENDENCIA AUXILIAR: 124 Obras Públicas

ESTRUCTURA DEL INDICADOR

NOMBRE DEL INDICADOR: Porcentaje en los sistemas difundidos de prevención de la salud.
FÓRMULA DEL CÁLCULO: (Campañas de promoción de la salud realizadas/Campañas de promoción de la salud programadas)* 100
INTERPRETACIÓN: Muestra el porcentaje del número de sistemas difundidos de prevención de la salud.
DIMENSIÓN QUE ATIENDE: Eficiencia **FRECUENCIA DE MEDICIÓN:** Semestral
DESCRIPCIÓN DEL FACTOR DE COMPARACIÓN: Informe trimestral
AMBITO GEOGRAFICO:
COBERTURA:
LINEABASE: 2019

Numero: NC 2

COMPORTAMIENTO DE LAS VARIABLES DURANTE EL TRIMESTRE: Abril-Junio

VARIABLE	UNIDAD DE MEDIDA	OPERACION	META ANUAL	AVANCE TRIMESTRAL				AVANCE ACUMULADO			
				Programado	%	Alcanzado	%	Programado	%	Alcanzado	%
Campañas de promoción de la salud realizadas	campañas		0.00	3.00	0.00	0.00	0.00	0.00	0.00	0.00	0.00
Campañas de promoción de la salud programadas	campañas		4.00	3.00	75.00	0.00	0.00	0.00	0.00	0.00	0.00

COMPORTAMIENTO DEL INDICADOR

DESCRIPCION DE LA METAANUAL

realizar Campañas de promoción de la salud

META ANUAL	TRIMESTRE: Abril-Junio							
	AVANCE TRIMESTRAL				AVANCE ACUMULADO			
	Programado	Alcanzado	EF%	SEMAFORO	Programado	Alcanzado	EF%	SEMAFORO
100.00	100.00	0.00	0.00		0.00	0.00	0.00	

DESCRIPCION DE RESULTADOS Y JUSTIFICACION EN CASO DE VARIACION SUPERIOR A ±10% RESPECTO A LO PROGRAMADO

EVALUACION DEL INDICADOR

DEPENDENCIA GENERAL: F00 DESARROLLO URBANO Y OBRAS PUBLICAS
DEPENDENCIA AUXILIAR: 124 Obras Públicas



PILAR DE DESARROLLO / EJE TRANSVERSAL: 1 Pilar 1: Social
TEMA DE DESARROLLO: Salud y bienestar Incluyente
PROGRAMA PRESUPUESTARIO: 02030201 Atención médica
PROYECTO PRESUPUESTARIO: 020302010111 Apoyo municipal a la prestación de servicios de salud para las personas
OBJETIVO DEL PROGRAMA PRESUPUESTARIO: Conjunta los proyectos dirigidos a proporcionar atención médica a a población mexicana, con efectividad y calidad de los servicios de salud que otorgan las Instituciones del sector público, así como lograr la cobertura universal de los servicios de salud, para reducir los índices de morbilidad y mortalidad aumentando la esperanza de vida en la población de la entidad.
DEPENDENCIA GENERAL: F00 DESARROLLO URBANO Y OBRAS PUBLICAS
DEPENDENCIA AUXILIAR: 124 Obras Públicas

ESTRUCTURA DEL INDICADOR

NOMBRE DEL INDICADOR: Porcentaje de gestión para la adquisición de insumos médicos.
FÓRMULA DEL CÁLCULO: (Número de gestiones adquiridas/Número de gestiones realizadas) *100
INTERPRETACIÓN: Muestra el porcentaje del número de gestión para la adquisición de insumos médicos.
DIMENSIÓN QUE ATIENDE: Eficiencia
DESCRIPCIÓN DEL FACTOR DE COMPARACIÓN: Informe trimestral
AMBITO GEOGRAFICO:
COBERTURA:
LINEA BASE: 2018

FRECUENCIA DE MEDICIÓN: Semestral

Numero: NC 3

COMPORTAMIENTO DE LAS VARIABLES DURANTE EL TRIMESTRE: Abril-Junio

VARIABLE	UNIDAD DE MEDIDA	OPERACION	META ANUAL	AVANCE TRIMESTRAL				AVANCE ACUMULADO			
				Programado	%	Alcanzado	%	Programado	%	Alcanzado	%
Número de gestiones adquiridas	gestión		0.00	4.00	0.03	0.00	0.00	0.00	0.00	0.00	0.00
Número de gestiones realizadas	gestión		8.00	4.00	50.00	0.00	0.00	0.00	0.00	0.00	0.00

COMPORTAMIENTO DEL INDICADOR

DESCRIPCION DE LA META ANUAL


gestionar servicios y/o apoyos de salud a la población

META ANUAL	TRIMESTRE: Abril-Junio							
	AVANCE TRIMESTRAL				AVANCE ACUMULADO			
	Programado	Alcanzado	EF%	SEMAFORO	Programado	Alcanzado	EF%	SEMAFORO
100.00	100.00	0.00	0.00		0.00	0.00	0.00	

DESCRIPCION DE RESULTADOS Y JUSTIFICACION EN CASO DE VARIACION SUPERIOR A ±10% RESPECTO A LO PROGRAMADO

EVALUACION DEL INDICADOR

DEPENDENCIA GENERAL: F00 DESARROLLO URBANO Y OBRAS PUBLICAS
DEPENDENCIA AUXILIAR: 124 Obras Públicas

ELABORÓ: 
 Arq. Eduardo Galileo Juárez Valdes
 SECRETARÍA DE PLANEACIÓN, TRANSPARENCIA Y ACCESO A LA INFORMACIÓN PÚBLICA
 DIRECCIÓN DE OBRAS PÚBLICAS

REVISÓ: 
 L.A.Z. EPO Viajero Castillo Arzate

PILAR DE DESARROLLO / EJE TRANSVERSAL: 1 Pilar 1: Social
TEMA DE DESARROLLO: Salud y bienestar incluye nte
PROGRAMA PRESUPUESTARIO: 02030201 Atención médica
PROYECTO PRESUPUESTARIO: 020302010111 Apoyo municipal a la prestación de servicios de salud para las personas
OBJETIVO DEL PROGRAMA PRESUPUESTARIO: Conjunta los proyectos dirigidos a proporcionar atención médica a a población mexicana, con efectividad y calidad de los servicios de salud que otorgan las instituciones del sector público, así como lograr la cobertura universal de los servicios de salud, para reducir los índices de morbilidad y mortalidad aumentando la esperanza de vida en la población de la entidad.
DEPENDENCIA GENERAL: F00 DESARROLLO URBANO Y OBRAS PUBLICAS
DEPENDENCIA AUXILIAR: 124 Obras Públicas

ESTRUCTURA DEL INDICADOR

NOMBRE DEL INDICADOR: Porcentaje de otorgamiento de consultas médicas en unidades móviles.
FÓRMULA DEL CÁLCULO: (Consultas médicas en unidades móviles otorgadas/Consultas médicas en unidades móviles programadas) *100
INTERPRETACIÓN: Muestra el porcentaje del número de consultas médicas en unidades móviles.
DIMENSIÓN QUE ATIENDE: Eficiencia **FRECUENCIA DE MEDICIÓN:** Trimestral
DESCRIPCIÓN DEL FACTOR DE COMPARACIÓN: Informe trimestral
AMBITO GEOGRAFICO:
COBERTURA:
LINEA BASE: 2019
Numero: NA 1.1

COMPORTAMIENTO DE LAS VARIABLES DURANTE EL TRIMESTRE: Abril-Junio

VARIABLE	UNIDAD DE MEDIDA	OPERACION	META ANUAL	AVANCE TRIMESTRAL				AVANCE ACUMULADO			
				Programado	%	Alcanzado	%	Programado	%	Alcanzado	%
Consultas médicas en unidades móviles otorgadas	consultas medicas		0.00	0.00	0.00	0.00	0.00	0.00	0.00	0.00	0.00
Consultas médicas en unidades móviles programadas	consultas medicas		50.00	0.00	0.00	0.00	0.00	0.00	0.00	0.00	0.00

**COMPORTAMIENTO DEL INDICADOR
DESCRIPCION DE LA META ANUAL**


gestionar Consultas médicas en unidades móviles

META ANUAL	TRIMESTRE: Abril-Junio							
	AVANCE TRIMESTRAL				AVANCE ACUMULADO			
	Programado	Alcanzado	EF%	SEMAFORO	Programado	Alcanzado	EF%	SEMAFORO
100.00	0.00	0.00	0.00		0.00	0.00	0.00	

DESCRIPCIÓN DE RESULTADOS Y JUSTIFICACIÓN EN CASO DE VARIACIÓN SUPERIOR A ±10% RESPECTO A LO PROGRAMADO

EVALUACION DEL INDICADOR

DEPENDENCIA GENERAL: F00 DESARROLLO URBANO Y OBRAS PUBLICAS
DEPENDENCIA AUXILIAR: 124 Obras Públicas





JIQUIPILCO

Seguimos Cumpliendo

PbRm-68b FICHA TÉCNICA DE SEGUIMIENTO DE INDICADORES 2020 DE GESTIÓN O ESTRATÉGICO

TIPO DE FICHA: OSFEM

PILAR DE DESARROLLO / EJE TRANSVERSAL: 1 Pilar 1: Social

TEMA DE DESARROLLO: Salud y bienestar incluyente

PROGRAMA PRESUPUESTARIO: 02030201 Atención médica

PROYECTO PRESUPUESTARIO: 020302010111 Apoyo municipal a la prestación de servicios de salud para las personas

OBJETIVO DEL PROGRAMA PRESUPUESTARIO: Conjunta los proyectos dirigidos a proporcionar atención médica a la población mexicana, con efectividad y calidad de los servicios de salud que otorgan las instituciones del sector público, así como lograr la cobertura universal de los servicios de salud, para reducir los índices de morbilidad y mortalidad aumentando la esperanza de vida en la población de la entidad.

DEPENDENCIA GENERAL: F00 DESARROLLO URBANO Y OBRAS PUBLICAS

DEPENDENCIA AUXILIAR: 124 Obras Públicas

ESTRUCTURA DEL INDICADOR

NOMBRE DEL INDICADOR: Porcentaje en el otorgamiento de consultas médicas en consultorios fijos.

FÓRMULA DEL CÁLCULO: (Consultas médicas otorgadas en consultorios fijos/Consultas médicas programadas en consultorios fijos) *100

INTERPRETACIÓN: Muestra el porcentaje del número de consultas médicas en consultorios fijos.

DIMENSIÓN QUE ATIENDE: Eficiencia FRECUENCIA DE MEDICIÓN: Trimestral

DESCRIPCIÓN DEL FACTOR DE COMPARACIÓN: Informe trimestral

AMBITO GEOGRÁFICO:

COBERTURA:

LÍNEA BASE: 2019

Numero: NA 1.2

COMPORTAMIENTO DE LAS VARIABLES DURANTE EL TRIMESTRE: Abril-Junio

VARIABLE	UNIDAD DE MEDIDA	OPERACION	META ANUAL	AVANCE TRIMESTRAL				AVANCE ACUMULADO			
				Programado	%	Alcanzado	%	Programado	%	Alcanzado	%
Consultas médicas otorgadas en consultorios fijos	consulta		0.00	2,500.00	0.00	120.00	4.80	0.00	0.00	0.00	0.00
Consultas médicas programadas en consultorios fijos	consulta		10,000.00	2,500.00	25.00	120.00	4.80	0.00	0.00	0.00	0.00

COMPORTAMIENTO DEL INDICADOR

DESCRIPCIÓN DE LA META ANUAL

dar seguimiento para brindar consultas médicas otorgadas en consultorios fijos


META ANUAL	TRIMESTRE: Abril-Junio							
	AVANCE TRIMESTRAL				AVANCE ACUMULADO			
	Programado	Alcanzado	EF%	SEMAFORO	Programado	Alcanzado	EF%	SEMAFORO
100.00	100.00	100.00	100.00		0.00	0.00	0.00	

DESCRIPCIÓN DE RESULTADOS Y JUSTIFICACIÓN EN CASO DE VARIACIÓN SUPERIOR A ±10 % RESPECTO A LO PROGRAMADO

EVALUACION DEL INDICADOR

DEPENDENCIA GENERAL: F00 DESARROLLO URBANO Y OBRAS PUBLICAS

DEPENDENCIA AUXILIAR: 124 Obras Públicas



PILAR DE DESARROLLO / EJE TRANSVERSAL: 1 Pilar 1: Social
TEMA DE DESARROLLO: Salud y bienestar incluyente
PROGRAMA PRESUPUESTARIO: 02030201 Atención médica
PROYECTO PRESUPUESTARIO: 020302010111 Apoyo municipal a la prestación de servicios de salud para las personas
OBJETIVO DEL PROGRAMA PRESUPUESTARIO: Conjunta los proyectos dirigidos a proporcionar atención médica a la población mexicana, con efectividad y calidad de los servicios de salud que otorgan las instituciones del sector público, así como lograr la cobertura universal de los servicios de salud, para reducir los índices de morbilidad y mortalidad aumentando la esperanza de vida en la población de la entidad.
DEPENDENCIA GENERAL: F00 DESARROLLO URBANO Y OBRAS PÚBLICAS
DEPENDENCIA AUXILIAR: 124 Obras Públicas

ESTRUCTURA DEL INDICADOR

NOMBRE DEL INDICADOR: Porcentaje en el otorgamiento de consultas odontológicas en unidades móviles.
FÓRMULA DEL CÁLCULO: (Consultas odontológicas otorgadas en unidades móviles/Consultas odontológicas programadas en unidades móviles) *100
INTERPRETACIÓN: Muestra el porcentaje del número de consultas odontológicas en unidades móviles.
DIMENSIÓN QUE ATIENDE: Eficiencia **FRECUENCIA DE MEDICIÓN:** Trimestral
DESCRIPCIÓN DEL FACTOR DE COMPARACIÓN: Informe trimestral
ÁMBITO GEOGRÁFICO:
COBERTURA:
LÍNEA BASE: 2019
Numero: NA 1.3

COMPORTAMIENTO DE LAS VARIABLES DURANTE EL TRIMESTRE: Abril-Junio

VARIABLE	UNIDAD DE MEDIDA	OPERACION	META ANUAL	AVANCE TRIMESTRAL				AVANCE ACUMULADO			
				Programado	%	Alcanzado	%	Programado	%	Alcanzado	%
Consultas odontológicas otorgadas en unidades móviles	consulta		0.00	0.00	0.00	50.00	0.00	0.00	0.00	0.00	0.00
Consultas odontológicas programadas en unidades móviles	consulta		25.00	0.00	0.00	50.00	0.00	0.00	0.00	0.00	0.00

COMPORTAMIENTO DEL INDICADOR

DESCRIPCIÓN DE LA META ANUAL



Dar seguimiento para que la población reciba consultas odontológicas en unidades móviles.

META ANUAL	TRIMESTRE: Abril-Junio							
	AVANCE TRIMESTRAL				AVANCE ACUMULADO			
	Programado	Alcanzado	EF%	SEMAFORO	Programado	Alcanzado	EF%	SEMAFORO
100.00	0.00	100.00	0.00		0.00	0.00	0.00	

DESCRIPCIÓN DE RESULTADOS Y JUSTIFICACIÓN EN CASO DE VARIACIÓN SUPERIOR A ±10 % RESPECTO A LO PROGRAMADO

EVALUACION DEL INDICADOR

DEPENDENCIA GENERAL: F00 DESARROLLO URBANO Y OBRAS PÚBLICAS
DEPENDENCIA AUXILIAR: 124 Obras Públicas

ELABORÓ:

 Arq. Eduardo Galileo Juárez Valdes


REVISÓ:

 I.A.Z. EPO. Virginia Castillo Arzate




JIQUIPILCO

Regulados por el Estado de Jalisco

PbRm-08b FICHA TECNICA DE SEGUIMIENTO DE INDICADORES 2020 DE GESTIÓN O ESTRATEGICO

TIPO DE FICHA: OSFEM

PILAR DE DESARROLLO / EJE TRANSVERSAL: 1 Pilar 1: Social

TEMA DE DESARROLLO: Salud y bienestar incluyente

PROGRAMA PRESUPUESTARIO: 02030201 Atención médica

PROYECTO PRESUPUESTARIO: 020302010111 Apoyo municipal a la prestación de servicios de salud para las personas

OBJETIVO DEL PROGRAMA PRESUPUESTARIO: Conjunta los proyectos dirigidos a proporcionar atención médica a la población mexicana, con efectividad y calidad de los servicios de salud que otorgan las instituciones del sector público, así como lograr la cobertura universal de los servicios de salud, para reducir los índices de morbilidad y mortalidad aumentando la esperanza de vida en la población de la entidad.

DEPENDENCIA GENERAL: F00 DESARROLLO URBANO Y OBRAS PUBLICAS

DEPENDENCIA AUXILIAR: 124 Obras Públicas

ESTRUCTURA DEL INDICADOR

NOMBRE DEL INDICADOR: Porcentaje en el otorgamiento de consultas odontológicas en consultorios fijos.

FÓRMULA DEL CÁLCULO: (Consultas odontológicas otorgadas en consultorios fijos fijas / Consultas odontológicas fijas programadas en consultorios fijos) *100

INTERPRETACIÓN: Muestra el porcentaje del número de consultas odontológicas en consultorios fijos.

DIMENSIÓN QUE ATIENDE: Eficiencia **FRECUENCIA DE MEDICIÓN:** Trimestral

DESCRIPCIÓN DEL FACTOR DE COMPARACIÓN: Informe trimestral

AMBITO GEOGRAFICO:

COBERTURA:

LÍNEA BASE: 2019

Numero: NA 1.4

COMPORTAMIENTO DE LAS VARIABLES DURANTE EL TRIMESTRE: Abril-Junio

VARIABLE	UNIDAD DE MEDIDA	OPERACION	META ANUAL	AVANCE TRIMESTRAL				AVANCE ACUMULADO			
				Programado	%	Alcanzado	%	Programado	%	Alcanzado	%
Consultas odontológicas otorgadas en consultorios fijos fijas	consulta		0.00	50.00	0.00	0.00	0.00	0.00	0.00	0.00	0.00
Consultas odontológicas fijas programadas en consultorios fijos	consulta		200.00	60.00	25.00	0.00	0.00	0.00	0.00	0.00	0.00

COMPORTAMIENTO DEL INDICADOR

DESCRIPCION DE LA META ANUAL

dar seguimiento Consultas odontológicas otorgadas en consultorios fijos fijas


META ANUAL	TRIMESTRE: Abril-Junio							
	AVANCE TRIMESTRAL				AVANCE ACUMULADO			
	Programado	Alcanzado	EF%	SEMAFORO	Programado	Alcanzado	EF%	SEMAFORO
100.00	100.00	0.00	0.00		0.00	0.00	0.00	

DESCRIPCION DE RESULTADOS Y JUSTIFICACION EN CASO DE VARIACION SUPERIOR A ± 10 % RESPECTO A LO PROGRAMADO

EVALUACION DEL INDICADOR

DEPENDENCIA GENERAL: F00 DESARROLLO URBANO Y OBRAS PUBLICAS

DEPENDENCIA AUXILIAR: 124 Obras Públicas



PILAR DE DESARROLLO / EJE TRANSVERSAL: 1 Pilar 1: Social
TEMA DE DESARROLLO: Salud y bienestar incluyente
PROGRAMA PRESUPUESTARIO: 02030201 Atención médica
PROYECTO PRESUPUESTARIO: 020302010111 Apoyo municipal a la prestación de servicios de salud para las personas
OBJETIVO DEL PROGRAMA PRESUPUESTARIO: Conjunta los proyectos dirigidos a proporcionar atención médica a a población mexicana, con efectividad y calidad de los servicios de salud que otorgan las instituciones del sector público, así como lograr la cobertura universal de los servicios de salud, para reducir los índices de morbilidad y mortalidad aumentando la esperanza de vida en la población de la entidad.
DEPENDENCIA GENERAL: P00 DESARROLLO URBANO Y OBRAS PUBLICAS
DEPENDENCIA AUXILIAR: 124 Obras Públicas

ESTRUCTURA DEL INDICADOR

NOMBRE DEL INDICADOR: Porcentaje en la distribución de ilustrativos para prevención de enfermedades.
FÓRMULA DEL CÁLCULO: $(\text{Total de Material de difusión distribuido para la promoción de la salud} / \text{Total de Material de difusión realizado}) * 100$
INTERPRETACIÓN: Muestra el porcentaje del número de ilustrativos distribuidos para prevención de enfermedades.
DIMENSIÓN QUE ATIENDE: Eficiencia
DESCRIPCIÓN DEL FACTOR DE COMPARACIÓN: Informe trimestral
AMBITO GEOGRAFICO:
COBERTURA:
LINEA BASE: 2019
Numero: NA 2.1
FRECUENCIA DE MEDICIÓN: Trimestral

COMPORTAMIENTO DE LAS VARIABLES DURANTE EL TRIMESTRE: Abril-Junio

VARIABLE	UNIDAD DE MEDIDA	OPERACION	META ANUAL	AVANCE TRIMESTRAL				AVANCE ACUMULADO			
				Programado	%	Alcanzado	%	Programado	%	Alcanzado	%
Total de Material de difusión distribuido para la promoción de la salud	material		0.00	30.00	0.03	0.00	0.00	0.00	0.00	0.00	0.00
Total de Material de difusión realizado	material		130.00	30.00	23.03	0.00	0.00	0.00	0.00	0.00	0.00

COMPORTAMIENTO DEL INDICADOR

DESCRIPCION DE LA META ANUAL


distribuir Material de difusión para la promoción de la salud

META ANUAL	TRIMESTRE: Abril-Junio							
	AVANCE TRIMESTRAL				AVANCE ACUMULADO			
	Programado	Alcanzado	EF%	SEMAFORO	Programado	Alcanzado	EF%	SEMAFORO
100.00	100.00	0.00	0.00		0.00	0.00	0.00	

DESCRIPCION DE RESULTADOS Y JUSTIFICACION EN CASO DE VARIACION SUPERIOR A ±10% RESPECTO A LO PROGRAMADO

EVALUACION DEL INDICADOR

DEPENDENCIA GENERAL: P00 DESARROLLO URBANO Y OBRAS PUBLICAS
DEPENDENCIA AUXILIAR: 124 Obras Públicas



PILAR DE DESARROLLO / EJE TRANSVERSAL: 1 Pilar 1: Social
TEMA DE DESARROLLO: Salud y bienestar incluyente
PROGRAMA PRESUPUESTARIO: 02030201 Atención médica
PROYECTO PRESUPUESTARIO: 020302010111 Apoyo municipal a la prestación de servicios de salud para las personas
OBJETIVO DEL PROGRAMA PRESUPUESTARIO: Conjunta los proyectos dirigidos a proporcionar atención médica a la población mexiquense, con efectividad y calidad de los servicios de salud que otorgan las instituciones del sector público, así como lograr la cobertura universal de los servicios de salud, para reducir los índices de morbilidad y mortalidad aumentando la esperanza de vida en la población de la entidad.
DEPENDENCIA GENERAL: F00 DESARROLLO URBANO Y OBRAS PÚBLICAS
DEPENDENCIA AUXILIAR: 124 Obras Públicas

ESTRUCTURA DEL INDICADOR

NOMBRE DEL INDICADOR: Porcentaje de jornadas para prevención de la salud.
FÓRMULA DEL CÁLCULO: (Jornadas para la prevención de la salud realizadas/Jornadas para la prevención de la salud programadas)*100
INTERPRETACIÓN: Muestra el porcentaje del número de jornadas para prevención de la salud.
DIMENSIÓN QUE ATIENDE: Eficiencia
DESCRIPCIÓN DEL FACTOR DE COMPARACIÓN: Informe trimestral
AMBITO GEOGRAFICO:
COBERTURA:
LINEABASE: 2019
Numero: NA 2.2

FRECUENCIA DE MEDICIÓN: Trimestral

COMPORTAMIENTO DE LAS VARIABLES DURANTE EL TRIMESTRE: Abril-Junio

VARIABLE	UNIDAD DE MEDIDA	OPERACION	META ANUAL	AVANCE TRIMESTRAL				AVANCE ACUMULADO			
				Programado	%	Alcanzado	%	Programado	%	Alcanzado	%
Jornadas para la prevención de la salud realizadas	Jornada		0.00	1.00	0.03	1.00	100.00	0.00	0.00	0.00	0.00
Jornadas para la prevención de la salud programadas	Jornada		4.00	1.00	25.03	1.00	100.00	0.00	0.00	0.00	0.00

COMPORTAMIENTO DEL INDICADOR

DESCRIPCION DE LA META ANUAL

Realizar jornadas para la prevención de la salud

META ANUAL	TRIMESTRE: Abril-Junio							
	AVANCE TRIMESTRAL				AVANCE ACUMULADO			
	Programado	Alcanzado	EF%	SEMAFORO	Programado	Alcanzado	EF%	SEMAFORO
100.00	100.00	100.00	100.00		0.00	0.00	0.00	


DESCRIPCION DE RESULTADOS Y JUSTIFICACION EN CASO DE VARIACION SUPERIOR A ±10% RESPECTO ALO PROGRAMADO

EVALUACION DEL INDICADOR

DEPENDENCIA GENERAL: F00 DESARROLLO URBANO Y OBRAS PÚBLICAS
DEPENDENCIA AUXILIAR: 124 Obras Públicas

ELABORÓ:

 Arq. Eduardo Galileo Juárez Valdes
 Seguimos Cumpliendo
 DIRECCIÓN DE OBRAS PÚBLICAS

REVISÓ:

 I.A.Z. EPO. Vianey Castillo Arzate
 Seguimos Cumpliendo
 PLANEACIÓN, TRANSPARENCIA Y ACCESO A LA INFORMACIÓN PÚBLICA



JIQUIPILCO

Seguimos Cumpliendo

PbRm-08b FICHA TECNICA DE SEGUIMIENTO DE INDICADORES 2020 DE GESTIÓN O ESTRATEGICO

TIPO DE FICHA: OSFEM

PILAR DE DESARROLLO / EJE TRANSVERSAL: 1 Pilar 1: Social

TEMA DE DESARROLLO: Salud y bienestar incluye nte

PROGRAMA PRESUPUESTARIO: 02030201 Atención médica

PROYECTO PRESUPUESTARIO: 020302010111 Apoyo municipal a la prestación de servicios de salud para las personas

OBJETIVO DEL PROGRAMA PRESUPUESTARIO: Conjunta los proyectos dirigidos a proporcionar atención médica a a población mexicana, con efectividad y calidad de los servicios de salud que otorgan las instituciones del sector público, así como lograr la cobertura universal de los servicios de salud, para reducir los índices de morbilidad y mortalidad aumentando la esperanza de vida en la población de la entidad.

DEPENDENCIA GENERAL: F00 DESARROLLO URBANO Y OBRAS PUBLICAS

DEPENDENCIA AUXILIAR: 124 Obras Públicas

ESTRUCTURA DEL INDICADOR

NOMBRE DEL INDICADOR: Porcentaje gestiones realizadas para la adquisición de insumos médicos.

FÓRMULA DEL CÁLCULO: (Gestiones para adquisición de Insumos médicos realizadas/Gestiones para adquisición de Insumos médicos programadas) *100

INTERPRETACIÓN: Muestra el porcentaje del número gestiones realizadas para la adquisición de insumos médicos.

DIMENSIÓN QUE ATIENDE: Eficiencia **FRECUENCIA DE MEDICIÓN:** Trimestral

DESCRIPCIÓN DEL FACTOR DE COMPARACIÓN: Informe trimestral

AMBITO GEOGRAFICO:

COBERTURA:

LINEA BASE: 2019

Numero: NA 3.1

COMPORTAMIENTO DE LAS VARIABLES DURANTE EL TRIMESTRE: Abril-Junio

VARIABLE	UNIDAD DE MEDIDA	OPERACION	META ANUAL	AVANCE TRIMESTRAL				AVANCE ACUMULADO			
				Programado	%	Alcanzado	%	Programado	%	Alcanzado	%
Gestiones para adquisición de Insumos médicos realizadas	gestión		0.00	2.00	0.03	0.00	0.00	0.00	0.00	0.00	0.00
Gestiones para adquisición de Insumos médicos programadas	gestión		3.00	2.00	66.67	0.00	0.00	0.00	0.00	0.00	0.00

COMPORTAMIENTO DEL INDICADOR

DESCRIPCION DE LA METAANUAL

Realizar gestiones para la adquisición de insumos médicos realizadas


META ANUAL	TRIMESTRE: Abril-Junio							
	AVANCE TRIMESTRAL				AVANCE ACUMULADO			
	Programado	Alcanzado	EF%	SEMAFORO	Programado	Alcanzado	EF%	SEMAFORO
100.00	100.00	0.00	0.00		0.00	0.00	0.00	

DESCRIPCION DE RESULTADOS Y JUSTIFICACION EN CASO DE VARIACION SUPERIOR A ±10% RESPECTO A LO PROGRAMADO

EVALUACION DEL INDICADOR

DEPENDENCIA GENERAL: F00 DESARROLLO URBANO Y OBRAS PUBLICAS

DEPENDENCIA AUXILIAR: 124 Obras Públicas





JIQUIPILCO

Seguimiento Control y M&A 2019-2021

PbRm-08b FICHA TECNICA DE SEGUIMIENTO DE INDICADORES 2020 DE GESTIÓN O ESTRATEGICO

TIPO DE FICHA: OSFEM

PILAR DE DESARROLLO / EJE TRANSVERSAL: 1 Pilar 1: Social

TEMA DE DESARROLLO: Cultura física, deporte y recreación

PROGRAMA PRESUPUESTARIO: 02040101 Cultura física y deporte

PROYECTO PRESUPUESTARIO: 0204010101 Promoción y fomento de la cultura física

OBJETIVO DEL PROGRAMA PRESUPUESTARIO: Acciones encaminadas a mejorar la estructura jurídica, orgánica y funcional y física; ampliar la oferta y calidad de los servicios que proporcionan las entidades promotoras de actividades físicas, recreativas y deportivas para fomentar la salud física y mental de la población a través de una práctica sistemática.

DEPENDENCIA GENERAL: A00 PRESIDENCIA

DEPENDENCIA AUXILIAR: 142 Deporte

ESTRUCTURA DEL INDICADOR

NOMBRE DEL INDICADOR: Porcentaje de gestión para promover la práctica deportiva.

FÓRMULA DEL CÁLCULO: (Eventos de promoción de la práctica deportiva realizados/Eventos de promoción de la práctica deportiva programados)*100

INTERPRETACIÓN: Muestra el porcentaje del número de gestión para promover la práctica deportiva.

DIMENSIÓN QUE ATIENDE: Eficiencia

DESCRIPCIÓN DEL FACTOR DE COMPARACIÓN: Informe trimestral

AMBITO GEOGRAFICO:

COBERTURA:

LINEA BASE: 2019

Numero: NC 1

FRECUENCIA DE MEDICIÓN: Semestral

COMPORTAMIENTO DE LAS VARIABLES DURANTE EL TRIMESTRE: Abril-Junio

VARIABLE	UNIDAD DE MEDIDA	OPERACION	META ANUAL	AVANCE TRIMESTRAL				AVANCE ACUMULADO			
				Programado	%	Alcanzado	%	Programado	%	Alcanzado	%
Eventos de promoción de la práctica deportiva realizados	eventos		0.00	3.00	0.00	0.00	0.00	0.00	0.00	0.00	0.00
Eventos de promoción de la práctica deportiva programados	eventos		6.00	3.00	50.00	0.00	0.00	0.00	0.00	0.00	0.00

COMPORTAMIENTO DEL INDICADOR

DESCRIPCION DE LA META ANUAL

Realizar eventos de promoción de la práctica deportiva

META ANUAL	TRIMESTRE: Abril-Junio							
	AVANCE TRIMESTRAL				AVANCE ACUMULADO			
	Programado	Alcanzado	EF%	SEMAFORO	Programado	Alcanzado	EF%	SEMAFORO
100.00	100.00	0.00	0.00		0.00	0.00	0.00	

DESCRIPCIÓN DE RESULTADOS Y JUSTIFICACIÓN EN CASO DE VARIACIÓN SUPERIOR A ±10% RESPECTO A LO PROGRAMADO

EVALUACION DEL INDICADOR

DEPENDENCIA GENERAL: A00 PRESIDENCIA

DEPENDENCIA AUXILIAR: 142 Deporte

ELABORÓ

C Baldomero Escobar Aguilar

C Baldomero Escobar Aguilar

REVISÓ

I.A.Z. EPO. Vianey Castillo Arzate

I.A.Z. EPO. Vianey Castillo Arzate



PILAR DE DESARROLLO / EJE TRANSVERSAL: 1 Pilar 1: Social
TEMA DE DESARROLLO: Cultura física, deporte y recreación
PROGRAMA PRESUPUESTARIO: 02040101 Cultura física y deporte
PROYECTO PRESUPUESTARIO: 0204010101 Promoción y fomento de la cultura física
OBJETIVO DEL PROGRAMA PRESUPUESTARIO: Acciones encaminadas a mejorar la estructura jurídica, orgánica y funcional y física; ampliar la oferta y calidad de los servicios que proporcionan las entidades promotoras de actividades físicas, recreativas y deportivas para fomentar la salud física y mental de la población a través de una práctica sistemática.
DEPENDENCIA GENERAL: A00 PRESIDENCIA
DEPENDENCIA AUXILIAR: 142 Deporte

ESTRUCTURA DEL INDICADOR

NOMBRE DEL INDICADOR: Porcentaje de gestión de recursos para fomentar las actividades físicas y deportivas.
FÓRMULA DEL CÁLCULO: (Gestión de recursos para fomentar las actividades físicas y deportivas realizada / Gestión de recursos para fomentar las actividades físicas y deportivas programada) * 100
INTERPRETACIÓN: Muestra el porcentaje del número de gestión de recursos para fomentar las actividades físicas y deportivas.
DIMENSIÓN QUE ATIENDE: Eficiencia **FRECUENCIA DE MEDICIÓN:** Semestral
DESCRIPCIÓN DEL FACTOR DE COMPARACIÓN: Informe trimestral
AMBITO GEOGRAFICO:
COBERTURA:
LINEA BASE: 2019
Numero: NC 2

COMPORTAMIENTO DE LAS VARIABLES DURANTE EL TRIMESTRE: Abril-Junio

VARIABLE	UNIDAD DE MEDIDA	OPERACION	META ANUAL	AVANCE TRIMESTRAL				AVANCE ACUMULADO			
				Programado	%	Alcanzado	%	Programado	%	Alcanzado	%
Gestión de recursos para fomentar las actividades físicas y deportivas realizada	gestión		0.00	1.00	0.00	0.00	0.00	0.00	0.00	0.00	0.00
Gestión de recursos para fomentar las actividades físicas y deportivas programada	gestión		2.00	1.00	50.00	0.00	0.00	0.00	0.00	0.00	0.00

COMPORTAMIENTO DEL INDICADOR

DESCRIPCIÓN DE LA META ANUAL


Gestionar recursos para fomentar las actividades físicas y deportivas


META ANUAL	TRIMESTRE: Abril-Junio							
	AVANCE TRIMESTRAL				AVANCE ACUMULADO			
	Programado	Alcanzado	EF%	SEMAFORO	Programado	Alcanzado	EF%	SEMAFORO
100.00	100.00	0.00	0.00		0.00	0.00	0.00	

DESCRIPCIÓN DE RESULTADOS Y JUSTIFICACIÓN EN CASO DE VARIACIÓN SUPERIOR A ±10% RESPECTO A LO PROGRAMADO

EVALUACION DEL INDICADOR

DEPENDENCIA GENERAL: A00 PRESIDENCIA
DEPENDENCIA AUXILIAR: 142 Deporte

ELABORÓ

 C. Baldomero Escobar Aguilar

REVISÓ

 I.A.Z. EPO. Vianey Castillo Arzate



ÁREA DE DESARROLLO / EJE TRANSVERSAL: 1 Pilar 1: Social
ÁREA DE DESARROLLO: Cultura física, deporte y recreación
PROGRAMA PRESUPUESTARIO: 02040101 Cultura física y deporte
PROYECTO PRESUPUESTARIO: 0204010101 Promoción y fomento de la cultura física
OBJETIVO DEL PROGRAMA PRESUPUESTARIO: Acciones encaminadas a mejorar la estructura jurídica, orgánica y funcional y física; ampliar la oferta y calidad de los servicios que proporcionan las entidades promotoras de actividades físicas, recreativas y deportivas para fomentar la salud física y mental de la población a través de una práctica sistemática.
TENDENCIA GENERAL: A00 PRESIDENCIA
TENDENCIA AUXILIAR: 142 Deporte

ESTRUCTURA DEL INDICADOR

DEFINICIÓN DEL INDICADOR: Porcentaje de propuestas de unificación de criterios y metas.
FÓRMULA DEL CÁLCULO: $(\text{Propuestas de unificación de criterios y metas logradas} / \text{Propuestas de unificación de criterios y metas programadas}) * 100$
INTERPRETACIÓN: Muestra el porcentaje del número de propuestas de unificación de criterios y metas.
CONDICIÓN QUE ATIENDE: Eficiencia
DESCRIPCIÓN DEL FACTOR DE COMPARACIÓN: Informe trimestral
ÁMBITO GEOGRÁFICO:
PERIODO DE VIGENCIA: 2019

FRECUENCIA DE MEDICIÓN: Semestral

Orden: NC 3

COMPORTAMIENTO DE LAS VARIABLES DURANTE EL TRIMESTRE: Abril-Junio

VARIABLE	UNIDAD DE MEDIDA	OPERACION	META ANUAL	AVANCE TRIMESTRAL				AVANCE ACUMULADO			
				Programado	%	Alcanzado	%	Programado	%	Alcanzado	%
Propuestas de unificación de criterios y metas logradas	propuesta		0.00	0.00	0.00	0.00	0.00	0.00	0.00	0.00	0.00
Propuestas de unificación de criterios y metas programadas	propuesta		1.00	0.00	0.00	0.00	0.00	0.00	0.00	0.00	0.00

COMPORTAMIENTO DEL INDICADOR

DESCRIPCIÓN DE LA META ANUAL

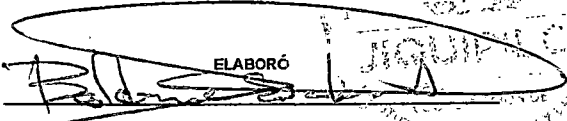
Medir Propuestas de unificación de criterios y metas

META ANUAL	TRIMESTRE: Abril-Junio							
	AVANCE TRIMESTRAL				AVANCE ACUMULADO			
	Programado	Alcanzado	EF%	SEMAFORO	Programado	Alcanzado	EF%	SEMAFORO
100.00	0.00	0.00	0.00		0.00	0.00	0.00	

DESCRIPCIÓN DE RESULTADOS Y JUSTIFICACIÓN EN CASO DE VARIACIÓN SUPERIOR A ±10% RESPECTO A LO PROGRAMADO

EVALUACION DEL INDICADOR

TENDENCIA GENERAL: A00 PRESIDENCIA
TENDENCIA AUXILIAR: 142 Deporte

ELABORÓ

 C. Baldomero Escobar Aguilár

REVISÓ

 I.A.Z. EPO. Marjory Castillo Arzate





JIQUIPILCO

Seguimos Cumpliendo

PbRm-08b FICHA TECNICA DE SEGUIMIENTO DE INDICADORES 2020 DE GESTIÓN O ESTRATEGICO

TIPO DE FICHA: OSFEM

PILAR DE DESARROLLO / EJE TRANSVERSAL: 1 Pilar 1: Social

TEMA DE DESARROLLO: Cultura física, deporte y recreación

PROGRAMA PRESUPUESTARIO: 02040101 Cultura física y deporte

PROYECTO PRESUPUESTARIO: 0204010101 Promoción y fomento de la cultura física

OBJETIVO DEL PROGRAMA PRESUPUESTARIO: Acciones encaminadas a mejorar la estructura jurídica, orgánica y funcional y física; ampliar la oferta y calidad de los servicios que proporcionan las entidades promotoras de actividades físicas, recreativas y deportivas para fomentar la salud física y mental de la población a través de una práctica sistemática.

DEPENDENCIA GENERAL: A00 PRESIDENCIA

DEPENDENCIA AUXILIAR: 142 Deporte

ESTRUCTURA DEL INDICADOR

NOMBRE DEL INDICADOR: Porcentaje de los promotores deportivos.

FÓRMULA DEL CÁLCULO: (Promotores deportivos contratados/Promotores deportivos programados a contratar)*100

INTERPRETACIÓN: Muestra el porcentaje del número de los promotores deportivos.

DIMENSIÓN QUE ATIENDE: Eficiencia

DESCRIPCIÓN DEL FACTOR DE COMPARACIÓN: Informe trimestral

AMBITO GEOGRAFICO:

COBERTURA:

LINEABASE: 2019

Numero: NA 1.1 No aplica

FRECUENCIA DE MEDICIÓN: Trimestral

COMPORTAMIENTO DE LAS VARIABLES DURANTE EL TRIMESTRE: Abril-Junio

VARIABLE	UNIDAD DE MEDIDA	OPERACION	META ANUAL	AVANCE TRIMESTRAL				AVANCE ACUMULADO			
				Programado	%	Alcanzado	%	Programado	%	Alcanzado	%
Promotores deportivos contratados	promotor		0.00	0.00	0.00	0.00	0.00	0.00	0.00	0.00	0.00
Promotores deportivos programados a contratar	promotor		0.00	0.00	0.00	0.00	0.00	0.00	0.00	0.00	0.00

COMPORTAMIENTO DEL INDICADOR

DESCRIPCION DE LA META ANUAL

Contar con Promotores deportivos

META ANUAL	TRIMESTRE: Abril-Junio							
	AVANCE TRIMESTRAL				AVANCE ACUMULADO			
	Programado	Alcanzado	EF%	SEMAFORO	Programado	Alcanzado	EF%	SEMAFORO
0.00	0.00	0.00	0.00		0.00	0.00	0.00	

DESCRIPCION DE RESULTADOS Y JUSTIFICACION EN CASO DE VARIACION SUPERIOR A ±10% RESPECTO A LO PROGRAMADO

EVALUACION DEL INDICADOR

DEPENDENCIA GENERAL: A00 PRESIDENCIA

DEPENDENCIA AUXILIAR: 142 Deporte

ELABORÓ

[Firma]

C. Baldomero Escobar Aguilar

REVISÓ

[Firma]

I.A.Z. EPO. Vianey Capullo Arzate



JIQUIPILCO

Segundo Escudo: 1970-1971-1974

PbRm-08b FICHA TECNICA DE SEGUIMIENTO DE INDICADORES 2020 DE GESTIÓN O ESTRATÉGICO

TIPO DE FICHA: OSFEM

PILAR DE DESARROLLO / EJE TRANSVERSAL: 1 Pilar 1: Social

TEMA DE DESARROLLO: Cultura física, deporte y recreación

PROGRAMA PRESUPUESTARIO: 02040101 Cultura física y deporte

PROYECTO PRESUPUESTARIO: 0204010101 Promoción y fomento de la cultura física

OBJETIVO DEL PROGRAMA PRESUPUESTARIO: Acciones encaminadas a mejorar la estructura jurídica, orgánica y funcional y física; ampliar la oferta y calidad de los servicios que proporcionan las entidades promotoras de actividades físicas, recreativas y deportivas para fomentar la salud física y mental de la población a través de una práctica sistemática.

DEPENDENCIA GENERAL: A00 PRESIDENCIA

DEPENDENCIA AUXILIAR: 142 Deporte

ESTRUCTURA DEL INDICADOR

NOMBRE DEL INDICADOR: Porcentaje de organización de eventos deportivos.

FÓRMULA DEL CÁLCULO: (Eventos deportivos realizados/Eventos deportivos programados)*100

INTERPRETACIÓN: Muestra el porcentaje del número de eventos deportivos organizados.

DIMENSIÓN QUE ATIENDE: Eficiencia

DESCRIPCIÓN DEL FACTOR DE COMPARACIÓN: Informe Trimestral

AMBITO GEOGRAFICO:

COBERTURA:

LINEA BASE: 2019

FRECUENCIA DE MEDICIÓN: Trimestral

Numero: NA 1.2

COMPORTAMIENTO DE LAS VARIABLES DURANTE EL TRIMESTRE: Abril-Junio

VARIABLE	UNIDAD DE MEDIDA	OPERACION	META ANUAL	AVANCE TRIMESTRAL				AVANCE ACUMULADO			
				Programado	%	Alcanzado	%	Programado	%	Alcanzado	%
Eventos deportivos realizados	eventos		0.00	1.00	0.00	0.00	0.00	0.00	0.00	0.00	0.00
Eventos deportivos programados	eventos		5.00	1.00	20.00	0.00	0.00	0.00	0.00	0.00	0.00

COMPORTAMIENTO DEL INDICADOR

DESCRIPCION DE LA META ANUAL

Realizar Eventos deportivos

META ANUAL	TRIMESTRE: Abril-Junio							
	AVANCE TRIMESTRAL				AVANCE ACUMULADO			
	Programado	Alcanzado	EF%	SEMAFORO	Programado	Alcanzado	EF%	SEMAFORO
100.00	100.00	0.00	0.00		0.00	0.00	0.00	

DESCRIPCIÓN DE RESULTADOS Y JUSTIFICACIÓN EN CASO DE VARIACIÓN SUPERIOR A ±10% RESPECTO A LO PROGRAMADO

EVALUACION DEL INDICADOR

DEPENDENCIA GENERAL: A00 PRESIDENCIA

DEPENDENCIA AUXILIAR: 142 Deporte

ELABORÓ

C. Baldomero Escobar Aguilar

REVISÓ

I.A.Z. EPO. Vianey Castillo Arzate



JIQUIPILCO

Seguimos Cumpliendo

PbRm-08b FICHA TÉCNICA DE SEGUIMIENTO DE INDICADORES 2020 DE GESTIÓN O ESTRATÉGICO

TIPO DE FICHA: OSFEM

PILAR DE DESARROLLO / EJE TRANSVERSAL: 1 Pilar 1: Social

TEMA DE DESARROLLO: Cultura física, deporte y recreación

PROGRAMA PRESUPUESTARIO: 02040101 Cultura física y deporte

PROYECTO PRESUPUESTARIO: 0204010101 Promoción y fomento de la cultura física

OBJETIVO DEL PROGRAMA PRESUPUESTARIO: Acciones encaminadas a: mejorar la estructura jurídica, orgánica y funcional y física; ampliar la oferta y calidad de los servicios que proporcionan las entidades promotoras de actividades físicas, recreativas y deportivas para fomentar la salud física y mental de la población a través de una práctica sistemática.

DEPENDENCIA GENERAL: A00 PRESIDENCIA

DEPENDENCIA AUXILIAR: 142 Deporte

ESTRUCTURA DEL INDICADOR

NOMBRE DEL INDICADOR: Porcentaje en el mantenimiento a la infraestructura física de los espacios deportivos.

FÓRMULA DEL CÁLCULO: (Mantenimiento a la infraestructura física de los espacios deportivos realizada en el trimestre actual/Mantenimiento a la infraestructura física de los espacios deportivos programada)*100

INTERPRETACIÓN: Muestra el porcentaje del número de mantenimientos a la infraestructura física de los espacios deportivos.

DIMENSIÓN QUE ATIENDE: Eficiencia **FRECUENCIA DE MEDICIÓN:** Trimestral

DESCRIPCIÓN DEL FACTOR DE COMPARACIÓN: Informe trimestral

AMBITO GEOGRAFICO:

COBERTURA:

LINEA BASE: 2019

Numero: NA 2.1

COMPORTAMIENTO DE LAS VARIABLES DURANTE EL TRIMESTRE: Abril-Junio

VARIABLE	UNIDAD DE MEDIDA	OPERACION	META ANUAL	AVANCE TRIMESTRAL				AVANCE ACUMULADO			
				Programado	%	Alcanzado	%	Programado	%	Alcanzado	%
Mantenimiento a la infraestructura física de los espacios deportivos realizada en el trimestre actual	mantenimientos		0.00	1.00	0.00	1.00	100.00	0.00	0.00	0.00	0.00
Mantenimiento a la infraestructura física de los espacios deportivos programado	mantenimientos		4.00	1.00	25.00	1.00	100.00	0.00	0.00	0.00	0.00

COMPORTAMIENTO DEL INDICADOR

DESCRIPCION DE LA META ANUAL

Brindar Mantenimientos a la infraestructura física de los espacios deportivos

META ANUAL	TRIMESTRE: Abril-Junio							
	AVANCE TRIMESTRAL				AVANCE ACUMULADO			
	Programado	Alcanzado	EF%	SEMAFORO	Programado	Alcanzado	EF%	SEMAFORO
100.00	100.00	100.00	100.00		0.00	0.00	0.00	

DESCRIPCION DE RESULTADOS Y JUSTIFICACION EN CASO DE VARIACION SUPERIOR A ±10% RESPECTO A LO PROGRAMADO

EVALUACION DEL INDICADOR

DEPENDENCIA GENERAL: A00 PRESIDENCIA

DEPENDENCIA AUXILIAR: 142 Deporte

ELABORÓ

C. Baldomero Escobar Aguilar

REVISÓ

I.A.Z. EPO. Vianey Casús Arzate



JIQUIPILCO

Seguimiento Ciudadano 2019-2021

PbRm-08b FICHA TECNICA DE SEGUIMIENTO DE INDICADORES 2020 DE GESTIÓN O ESTRATEGICO

TIPO DE FICHA: OSFEM

PILAR DE DESARROLLO / EJE TRANSVERSAL: 1 Pilar 1: Social

TEMA DE DESARROLLO: Cultura física, deporte y recreación

PROGRAMA PRESUPUESTARIO: 02040101 Cultura física y deporte

PROYECTO PRESUPUESTARIO: 0204010101 Promoción y fomento de la cultura física

OBJETIVO DEL PROGRAMA PRESUPUESTARIO: Acciones encaminadas a mejorar la estructura jurídica, orgánica y funcional y física; ampliar la oferta y calidad de los servicios que proporcionan las entidades promotoras de actividades físicas, recreativas y deportivas para fomentar la salud física y mental de la población a través de una práctica sistemática.

DEPENDENCIA GENERAL: A00 PRESIDENCIA

DEPENDENCIA AUXILIAR: 142 Deporte

ESTRUCTURA DEL INDICADOR

NOMBRE DEL INDICADOR: Porcentaje de recursos económicos para crear nuevos espacios deportivos.

FÓRMULA DEL CÁLCULO: $(\text{Recursos económicos para crear nuevos espacios deportivos obtenidos} / \text{Recursos económicos para crear nuevos espacios deportivos programados}) * 100$

INTERPRETACIÓN: Muestra el porcentaje del número de recursos económicos para crear nuevos espacios deportivos.

DIMENSIÓN QUE ATIENDE: Eficiencia **FRECUENCIA DE MEDICIÓN:** Trimestral

DESCRIPCIÓN DEL FACTOR DE COMPARACIÓN: Informe trimestral

AMBITO GEOGRAFICO:

COBERTURA:

LINEA BASE: 2019

Numero: NA 2.2

COMPORTAMIENTO DE LAS VARIABLES DURANTE EL TRIMESTRE: Abril-Junio

VARIABLE	UNIDAD DE MEDIDA	OPERACION	META ANUAL	AVANCE TRIMESTRAL				AVANCE ACUMULADO			
				Programado	%	Alcanzado	%	Programado	%	Alcanzado	%
Recursos económicos para crear nuevos espacios deportivos obtenidos	espacios deportivos		0.00	0.00	0.00	0.00	0.00	0.00	0.00	0.00	0.00
Recursos económicos para crear nuevos espacios deportivos programados	espacios deportivos		0.00	0.00	0.00	0.00	0.00	0.00	0.00	0.00	0.00

COMPORTAMIENTO DEL INDICADOR

DESCRIPCION DE LA META ANUAL

Dar seguimiento a los espacios deportivos

META ANUAL	TRIMESTRE: Abril-Junio							
	AVANCE TRIMESTRAL				AVANCE ACUMULADO			
	Programado	Alcanzado	EF%	SEMAFORO	Programado	Alcanzado	EF%	SEMAFORO
0.00	0.00	0.00	0.00		0.00	0.00	0.00	

DESCRIPCION DE RESULTADOS Y JUSTIFICACION EN CASO DE VARIACION SUPERIOR A ±10% RESPECTO A LO PROGRAMADO

EVALUACION DEL INDICADOR

DEPENDENCIA GENERAL: A00 PRESIDENCIA

DEPENDENCIA AUXILIAR: 142 Deporte

ELABORÓ:

C. Baldomero Escobar Aguilar

REVISÓ:

I.A.Z. EPO. Vianey Castillo Arzate

PILAR DE DESARROLLO / EJE TRANSVERSAL: 1 Pilar 1: Social
TEMA DE DESARROLLO: Cultura física, deporte y recreación
PROGRAMA PRESUPUESTARIO: 02040101 Cultura física, y deporte
PROYECTO PRESUPUESTARIO: 0204010101 Promoción y fomento de la cultura física
OBJETIVO DEL PROGRAMA PRESUPUESTARIO: Acciones encaminadas a mejorar la estructura jurídica, orgánica y funcional y física; ampliar la oferta y calidad de los servicios que proporcionan las entidades promotoras de actividades físicas, recreativas y deportivas para fomentar la salud física y mental de la población a través de una práctica sistemática.
DEPENDENCIA GENERAL: A00 PRESIDENCIA
DEPENDENCIA AUXILIAR: 142 Deporte

ESTRUCTURA DEL INDICADOR

NOMBRE DEL INDICADOR: Porcentaje de coordinación con las diferentes organizaciones e instituciones deportivas.
FÓRMULA DEL CÁLCULO: (Coordinación con las diferentes organizaciones e instituciones deportivas realizadas/Coordinación con las diferentes organizaciones e instituciones deportivas programadas)*100
INTERPRETACIÓN: Muestra el porcentaje de avance en la coordinación con las diferentes organizaciones e instituciones deportivas.
DIMENSIÓN QUE ATIENDE: Eficiencia **FRECUENCIA DE MEDICIÓN:** Trimestral
DESCRIPCIÓN DEL FACTOR DE COMPARACIÓN: Informe trimestral
AMBITO GEOGRAFICO:
COBERTURA:
LINEA BASE: 2019
Numero: NA 3.1

COMPORTAMIENTO DE LAS VARIABLES DURANTE EL TRIMESTRE: Abril-Junio

VARIABLE	UNIDAD DE MEDIDA	OPERACION	META ANUAL	AVANCE TRIMESTRAL				AVANCE ACUMULADO			
				Programado	%	Alcanzado	%	Programado	%	Alcanzado	%
Coordinación con las diferentes organizaciones e instituciones deportivas realizadas	colaboración		0.00	1.00	0.00	0.00	0.00	0.00	0.00	0.00	0.00
Coordinación con las diferentes organizaciones e instituciones deportivas programadas	colaboración		5.00	1.00	20.00	0.00	0.00	0.00	0.00	0.00	0.00

COMPORTAMIENTO DEL INDICADOR

DESCRIPCION DE LA META ANUAL


Coordinarse con las diferentes organizaciones e instituciones deportivas

META ANUAL	TRIMESTRE: Abril-Junio							
	AVANCE TRIMESTRAL				AVANCE ACUMULADO			
	Programado	Alcanzado	EF%	SEMAFORO	Programado	Alcanzado	EF%	SEMAFORO
100.00	100.00	0.00	0.00		0.00	0.00	0.00	

DESCRIPCIÓN DE RESULTADOS Y JUSTIFICACIÓN EN CASO DE VARIACIÓN SUPERIOR A ±10 % RESPECTO A LO PROGRAMADO

EVALUACION DEL INDICADOR

DEPENDENCIA GENERAL: A00 PRESIDENCIA
DEPENDENCIA AUXILIAR: 142 Deporte

ELABORÓ

 C. Baldomero Escobar Aguilar

REVISÓ

 I.A.Z. EPO. Vianey Castillo Arzate



PILAR DE DESARROLLO / EJE TRANSVERSAL: 1 Pilar 1: Social
TEMA DE DESARROLLO: Cultura física, deporte y recreación
PROGRAMA PRESUPUESTARIO: 02040101 Cultura física y deporte
PROYECTO PRESUPUESTARIO: 0204010101 Promoción y fomento de la cultura física
OBJETIVO DEL PROGRAMA PRESUPUESTARIO: Acciones encaminadas a mejorar la estructura jurídica, orgánica y funcional y física; ampliar la oferta y calidad de los servicios que proporcionan las entidades promotoras de actividades físicas, recreativas y deportivas para fomentar la salud física y mental de la población a través de una práctica sistemática.
DEPENDENCIA GENERAL: A00 PRESIDENCIA
DEPENDENCIA AUXILIAR: 142 Deporte

ESTRUCTURA DEL INDICADOR

NOMBRE DEL INDICADOR: Porcentaje en el registro municipal del deporte.
FÓRMULA DEL CÁLCULO: (Deportistas por disciplina registrados en el padrón único/Total de la población municipal)*100
INTERPRETACIÓN: Muestra el porcentaje del número de registros municipales del deporte.
DIMENSIÓN QUE ATIENDE: Eficiencia **FRECUENCIA DE MEDICIÓN:** Trimestral
DESCRIPCIÓN DEL FACTOR DE COMPARACIÓN: Informe trimestral
AMBITO GEOGRAFICO:
COBERTURA:
LÍNEA BASE: 2019
Numero: NA 3.2

COMPORTAMIENTO DE LAS VARIABLES DURANTE EL TRIMESTRE: Abril-Junio

VARIABLE	UNIDAD DE MEDIDA	OPERACION	META ANUAL	AVANCE TRIMESTRAL				AVANCE ACUMULADO			
				Programado	%	Alcanzado	%	Programado	%	Alcanzado	%
Deportistas por disciplina registrados en el padrón único	deportistas		0.00	2.00	0.03	0.00	0.00	0.00	0.00	0.00	0.00
Total de la población municipal	deportistas	Constante	74,314.00	74,314.00	100.03	74,314.00	100.00	74,314.00	100.00	74,214.00	100.00

COMPORTAMIENTO DEL INDICADOR

DESCRIPCION DE LA META ANUAL

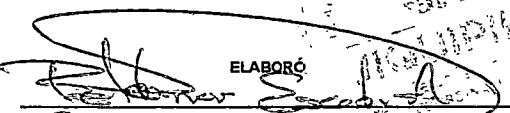
Realizar el Padrón de deportistas por disciplina

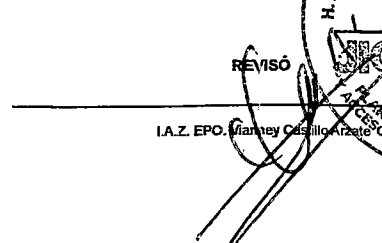
META ANUAL	TRIMESTRE: Abril-Junio							
	AVANCE TRIMESTRAL				AVANCE ACUMULADO			
	Programado	Alcanzado	EF%	SEMAFORO	Programado	Alcanzado	EF%	SEMAFORO
0.13	0.00	0.00	0.00		0.00	0.00	0.00	

DESCRIPCION DE RESULTADOS Y JUSTIFICACION EN CASO DE VARIACION SUPERIOR A ±10 % RESPECTO A LO PROGRAMADO

EVALUACION DEL INDICADOR

DEPENDENCIA GENERAL: A00 PRESIDENCIA
DEPENDENCIA AUXILIAR: 142 Deporte

ELABORÓ

 C Baldomero Escobar Aguilar

REVISÓ

 I.A.Z. EPO. Marney Césillo Arzate



PILAR DE DESARROLLO / EJE TRANSVERSAL: 3 Pilar 3: Territorial
TEMA DE DESARROLLO: Ciudades y comunidades sostenibles
PROGRAMA PRESUPUESTARIO: 02040201 Cultura y arte
PROYECTO PRESUPUESTARIO: 020402010101 Servicios culturales
OBJETIVO DEL PROGRAMA PRESUPUESTARIO: Acciones encaminadas a promover la difusión y desarrollo de las diferentes manifestaciones culturales y artísticas.
DEPENDENCIA GENERAL: 000 EDUCACIÓN CULTURAL Y BIENESTAR SOCIAL
DEPENDENCIA AUXILIAR: 150 Cultura

ESTRUCTURA DEL INDICADOR

NOMBRE DEL INDICADOR: Porcentaje de eficiencia en la realización de eventos culturales y artísticos.
FÓRMULA DEL CÁLCULO: (Eventos Culturales y Artísticos realizados/Eventos Culturales y Artísticos programados)*100
INTERPRETACIÓN: Muestra el porcentaje del número de eficiencia en la realización de eventos culturales y artísticos.
DIMENSIÓN QUE ATIENDE: Eficiencia
DESCRIPCIÓN DEL FACTOR DE COMPARACIÓN: Informe trimestral
AMBITO GEOGRAFICO:
COBERTURA:
LINEA BASE: 2019
Numero: NC 1

FRECUENCIA DE MEDICIÓN: Semestral

COMPORTAMIENTO DE LAS VARIABLES DURANTE EL TRIMESTRE: Abril-Junio

VARIABLE	UNIDAD DE MEDIDA	OPERACION	META ANUAL	AVANCE TRIMESTRAL				AVANCE ACUMULADO			
				Programado	%	Alcanzado	%	Programado	%	Alcanzado	%
Eventos Culturales y Artísticos realizados	eventos		0.00	73.00	0.00	0.00	0.00	0.00	0.00	0.00	0.00
Eventos Culturales y Artísticos programados	eventos		129.00	73.00	56.53	0.00	0.00	0.00	0.00	0.00	0.00

COMPORTAMIENTO DEL INDICADOR

DESCRIPCION DE LA META ANUAL

Realizar eventos culturales y artísticos

META ANUAL	TRIMESTRE: Abril-Junio							
	AVANCE TRIMESTRAL				AVANCE ACUMULADO			
	Programado	Alcanzado	EF%	SEMAFORO	Programado	Alcanzado	EF%	SEMAFORO
100.00	100.00	0.00	0.00		0.00	0.00	0.00	

DESCRIPCION DE RESULTADOS Y JUSTIFICACION EN CASO DE VARIACION SUPERIOR A ±10% RESPECTO A LO PROGRAMADO

EVALUACION DEL INDICADOR


DEPENDENCIA GENERAL: 000 EDUCACIÓN CULTURAL Y BIENESTAR SOCIAL
DEPENDENCIA AUXILIAR: 150 Cultura



ELABORÓ

 C. Elvira Sánchez Trejo



REVISÓ

 I.A.Z. EPO. Vivianey Castillo Arzate



JIQUIPILCO

Seguimos Cumpliendo

PbRm-08b FICHA TECNICA DE SEGUIMIENTO DE INDICADORES 2020 DE GESTIÓN O ESTRATEGICO

TIPO DE FICHA: OSFEM

PILAR DE DESARROLLO / EJE TRANSVERSAL: 3 Pilar 3: Territorial
 TEMA DE DESARROLLO: Ciudades y comunidades sostenibles
 PROGRAMA PRESUPUESTARIO: 02040201 Cultura y arte
 PROYECTO PRESUPUESTARIO: 020402010101 Servicios culturales
 OBJETIVO DEL PROGRAMA PRESUPUESTARIO: Acciones encaminadas a promover la difusión y desarrollo de las diferentes manifestaciones culturales y artísticas.
 DEPENDENCIA GENERAL: 000 EDUCACIÓN CULTURAL Y BIENESTAR SOCIAL
 DEPENDENCIA AUXILIAR: 150 Cultura

ESTRUCTURA DEL INDICADOR

NOMBRE DEL INDICADOR: Porcentaje de vida cultural en días naturales
 FÓRMULA DEL CÁLCULO: (Días calendario con eventos culturales y artísticos programados/Días Calendario Naturales)*100
 INTERPRETACIÓN: Muestra el porcentaje del número e vida cultural an días naturales
 DIMENSIÓN QUE ATIENDE: Eficiencia
 DESCRIPCIÓN DEL FACTOR DE COMPARACIÓN: Informe trimestral
 AMBITO GEOGRAFICO:
 COBERTURA:
 LINEA BASE 2019
 Numero: NA 1.1

FRECUENCIA DE MEDICIÓN: Semestral

COMPORTAMIENTO DE LAS VARIABLES DURANTE EL TRIMESTRE: Abril-Junio

VARIABLE	UNIDAD DE MEDIDA	OPERACION	META ANUAL	AVANCE TRIMESTRAL				AVANCE ACUMULADO			
				Programado	%	Alcanzado	%	Programado	%	Alcanzado	%
Días calendario con eventos culturales y artísticos programados	días		0.00	73.00	0.00	0.00	0.00	0.00	0.00	0.00	0.00
Días Calendario Naturales	días	Constante	365.00	365.00	100.00	0.00	0.00	365.00	100.00	0.00	0.00

COMPORTAMIENTO DEL INDICADOR

DESCRIPCION DE LA META ANUAL

Realizar un cronograma de eventos culturales

META ANUAL	TRIMESTRE: Abril-Junio							
	AVANCE TRIMESTRAL				AVANCE ACUMULADO			
	Programado	Alcanzado	EF%	SEMAFORO	Programado	Alcanzado	EF%	SEMAFORO
35.34	20.00	0.00	0.00		0.00	0.00	0.00	

DESCRIPCION DE RESULTADOS Y JUSTIFICACION EN CASO DE VARIACION SUPERIOR A ±10% RESPECTO A LO PROGRAMADO

EVALUACION DEL INDICADOR

DEPENDENCIA GENERAL: 000 EDUCACIÓN CULTURAL Y BIENESTAR SOCIAL
 DEPENDENCIA AUXILIAR: 150 Cultura



ELABORÓ

C. Elvira Sánchez Trejo



REVISÓ

I.A.Z. EPO. Manley Castillo Arzate



JIQUIPILCO

Seguimos Cumpliendo

PbRm-08b FICHA TECNICA DE SEGUIMIENTO DE INDICADORES 2020 DE GESTIÓN O ESTRATEGICO

TIPO DE FICHA: OSFEM

PILAR DE DESARROLLO / EJE TRANSVERSAL: 3 Pilar 3: Territorial

TEMA DE DESARROLLO: Ciudades y comunidades sostenibles

PROGRAMA PRESUPUESTARIO: 02040201 Cultura y arte

PROYECTO PRESUPUESTARIO: 020402010101 Servicios culturales

OBJETIVO DEL PROGRAMA PRESUPUESTARIO: Acciones encaminadas a promover la difusión y desarrollo de las diferentes manifestaciones culturales y artísticas.

DEPENDENCIA GENERAL: 000 EDUCACIÓN CULTURAL Y BIENESTAR SOCIAL

DEPENDENCIA AUXILIAR: 150 Cultura

ESTRUCTURA DEL INDICADOR

NOMBRE DEL INDICADOR: Porcentaje de promoción de actividades en la página web y redes sociales

FÓRMULA DEL CÁLCULO: $(\text{Actividades y eventos publicados en el trimestre} / \text{Total de eventos programados en el año actual}) * 100$

INTERPRETACIÓN: Muestra el porcentaje del número de actividades promocionales en la página web y redes sociales

DIMENSIÓN QUE ATIENDE: Eficiencia FRECUENCIA DE MEDICIÓN: Trimestral

DESCRIPCIÓN DEL FACTOR DE COMPARACIÓN: Informe trimestral

AMBITO GEOGRAFICO:

COBERTURA:

LINEA BASE 2019

Numero: NA 1.2

COMPORTAMIENTO DE LAS VARIABLES DURANTE EL TRIMESTRE: Abril-Junio

VARIABLE	UNIDAD DE MEDIDA	OPERACION	META ANUAL	AVANCE TRIMESTRAL				AVANCE ACUMULADO			
				Programado	%	Alcanzado	%	Programado	%	Alcanzado	%
Actividades y eventos publicados en el trimestre	públicaión		0.00	4.00	0.03	0.00	0.00	0.00	0.00	0.00	0.00
Total de eventos programados en el año actual)	públicaión		15.00	4.00	26.67	0.00	0.00	0.00	0.00	0.00	0.00

COMPORTAMIENTO DEL INDICADOR

DESCRIPCION DE LA META ANUAL

Publicar Actividades y eventos culturales y artísticos

META ANUAL	TRIMESTRE: Abril-Junio							
	AVANCE TRIMESTRAL				AVANCE ACUMULADO			
	Programado	Alcanzado	EF%	SEMAFORO	Programado	Alcanzado	EF%	SEMAFORO
100.00	100.00	0.00	0.00		0.00	0.00	0.00	

DESCRIPCION DE RESULTADOS Y JUSTIFICACION EN CASO DE VARIACION SUPERIOR A ±10 % RESPECTO A LO PROGRAMADO

EVALUACION DEL INDICADOR

DEPENDENCIA GENERAL: 000 EDUCACIÓN CULTURAL Y BIENESTAR SOCIAL

DEPENDENCIA AUXILIAR: 150 Cultura



ELABORÓ

C. Elvira Sánchez Trejo

COORDINADORA DE CULTURA



REVISÓ

I.A.Z. EPO. Vianney Castillo Arzate



JIQUIPILCO

Seguimos Cumpliendo

PbRm-08b FICHA TECNICA DE SEGUIMIENTO DE INDICADORES 2020 DE GESTIÓN O ESTRATEGICO

TIPO DE FICHA: OSFEM

PILAR DE DESARROLLO / EJE TRANSVERSAL: 3 Pilar 3: Territorial

TEMA DE DESARROLLO: Ciudades y comunidades sostenibles

PROGRAMA PRESUPUESTARIO: 02040201 Cultura y arte

PROYECTO PRESUPUESTARIO: 020402010101 Servicios culturales

OBJETIVO DEL PROGRAMA PRESUPUESTARIO: Acciones encaminadas a promover la difusión y desarrollo de las d ferentes manifestaciones culturales y artísticas.

DEPENDENCIA GENERAL: 000 EDUCACIÓN CULTURAL Y BIENESTAR SOCIAL

DEPENDENCIA AUXILIAR: 150 Cultura

ESTRUCTURA DEL INDICADOR

NOMBRE DEL INDICADOR: Porcentaje de aprovechamiento de espacios con expresiones artísticas y culturales

FÓRMULA DEL CÁLCULO: (Espacios que albergaron expresiones artísticas y culturales / Total de espacios susceptibles para albergar expresiones artísticas y culturales) *100

INTERPRETACIÓN: Muestra el porcentaje del número de espacios con expresiones artísticas y culturales

DIMENSIÓN QUE ATIENDE: Eficiencia

DESCRIPCIÓN DEL FACTOR DE COMPARACIÓN: Informe trimestral

AMBITO GEOGRAFICO:

COBERTURA:

LINEA BASE: 2019

Numero: NA 1.3

FRECUENCIA DE MEDICIÓN: Mensual

COMPORTAMIENTO DE LAS VARIABLES DURANTE EL TRIMESTRE: Abril-Junio

VARIABLE	UNIDAD DE MEDIDA	OPERACION	META ANUAL	AVANCE TRIMESTRAL			AVANCE ACUMULADO				
				Programado	%	Alcanzado	Programado	%	Alcanzado	%	
Espacios que albergaron expresiones artísticas y culturales	espacios		0.00	2.00	0.00	0.00	0.00	0.00	0.00	0.00	
Total de espacios susceptibles para albergar expresiones artísticas y culturales	espacios	Sumable	5.00	2.00	40.00	0.00	0.00	3.00	60.00	2.00	66.67

COMPORTAMIENTO DEL INDICADOR

DESCRIPCION DE LA META ANUAL

Dar seguimiento a espacios para las expresiones artísticas y culturales

META ANUAL	TRIMESTRE: Abril-Junio							
	AVANCE TRIMESTRAL				AVANCE ACUMULADO			
	Programado	Alcanzado	EF%	SEMAFORO	Programado	Alcanzado	EF%	SEMAFORO
100.00	100.00	0.00	0.00		0.00	100.00	0.00	

DESCRIPCION DE RESULTADOS Y JUSTIFICACION EN CASO DE VARIACION SUPERIOR A ±10 % RESPECTO A LO PROGRAMADO

EVALUACION DEL INDICADOR

DEPENDENCIA GENERAL: 000 EDUCACIÓN CULTURAL Y BIENESTAR SOCIAL

DEPENDENCIA AUXILIAR: 150 Cultura



ELABORÓ

C. Emra Sánchez Trejo

REVISÓ

I.A.Z. EPO (Vianney Castillo Arzate)





JIQUIPILCO

Seguimos Cumpliendo

PbRm-08b FICHA TECNICA DE SEGUIMIENTO DE INDICADORES 2020 DE GESTIÓN O ESTRATÉGICO

TIPO DE FICHA: OSFEM

PILAR DE DESARROLLO / EJE TRANSVERSAL: 3 Pilar 3: Territorial
TEMA DE DESARROLLO: Ciudades y comunidades sostenibles
PROGRAMA PRESUPUESTARIO: 02040201 Cultura y arte
PROYECTO PRESUPUESTARIO: 0204020101 Servicios culturales
OBJETIVO DEL PROGRAMA PRESUPUESTARIO: Acciones encaminadas a promover la difusión y desarrollo de las diferentes manifestaciones culturales y artísticas.
DEPENDENCIA GENERAL: 000 EDUCACIÓN CULTURAL Y BIENESTAR SOCIAL
DEPENDENCIA AUXILIAR: 150 Cultura

ESTRUCTURA DEL INDICADOR

NOMBRE DEL INDICADOR: Porcentaje de expresiones artísticas y culturales realizadas
FÓRMULA DEL CÁLCULO: (Expresiones artísticas y culturales realizadas / Solicitudes de expresiones artísticas y culturales recibidas) *100
INTERPRETACIÓN: Muestra el porcentaje del número de expresiones artísticas y culturales realizadas
DIMENSIÓN QUE ATIENDE: Eficiencia **FRECUENCIA DE MEDICIÓN:** Mensual
DESCRIPCIÓN DEL FACTOR DE COMPARACIÓN: Informe trimestral
AMBITO GEOGRAFICO:
COBERTURA:
LINEA BASE: 2019
Numero: NA 1.4

COMPORTAMIENTO DE LAS VARIABLES DURANTE EL TRIMESTRE: Abril-Junio

VARIABLE	UNIDAD DE MEDIDA	OPERACION	META ANUAL	AVANCE TRIMESTRAL			AVANCE ACUMULADO		
				Programado	%	Alcanzado	Programado	%	Alcanzado
Expresiones artísticas y culturales realizadas	evento		0.00	24.00	0.00	0.00	0.00	0.00	0.00
Solicitudes de expresiones artísticas y culturales recibidas	evento		6.00	1.00	16.67	0.00	0.00	0.00	0.00

COMPORTAMIENTO DEL INDICADOR

DESCRIPCIÓN DE LA META ANUAL

Realizar Expresiones artísticas y culturales

META ANUAL	TRIMESTRE: Abril-Junio							
	AVANCE TRIMESTRAL				AVANCE ACUMULADO			
	Programado	Alcanzado	EF%	SEMAFORO	Programado	Alcanzado	EF%	SEMAFORO
2,150.00	2,400.00	0.00	0.00		0.00	0.00	0.00	

DESCRIPCIÓN DE RESULTADOS Y JUSTIFICACIÓN EN CASO DE VARIACIÓN SUPERIOR A ±10 % RESPECTO A LO PROGRAMADO

EVALUACION DEL INDICADOR

DEPENDENCIA GENERAL: 000 EDUCACIÓN CULTURAL Y BIENESTAR SOCIAL
DEPENDENCIA AUXILIAR: 150 Cultura



ELABORÓ

C. Elvra Sánchez Trejo

REVISÓ

I.A.Z. EPO. Vianey Castillo Arzate



PILAR DE DESARROLLO / EJE TRANSVERSAL: 1 Pilar 1: Social
TEMA DE DESARROLLO: Educación incluyente y de calidad
PROGRAMA PRESUPUESTARIO: 02050101 Educación básica
PROYECTO PRESUPUESTARIO: 020501010106 Apoyo municipal a la educación básica
OBJETIVO DEL PROGRAMA PRESUPUESTARIO: Engloba las acciones de apoyo tendientes al mejoramiento de los servicios de educación en los diferentes sectores de la población en sus niveles inicial, preescolar, primaria y secundaria conforme a los programas de estudio establecidos en el Plan y programas autorizados por la SEI, asimismo incluye las acciones de apoyo para el fortalecimiento de la formación, actualización, capacitación y profes
DEPENDENCIA GENERAL: 101 Desarrollo Social
DEPENDENCIA AUXILIAR: 141 Educación

ESTRUCTURA DEL INDICADOR

NOMBRE DEL INDICADOR: Porcentaje de planteles educativos de nivel básico
FÓRMULA DEL CÁLCULO: (Planteles educativos de nivel básico mejorados/Planteles educativos de nivel básico programados a mejorar)*100
INTERPRETACIÓN: Muestra el porcentaje del número de planteles educativos de nivel básico
DIMENSIÓN QUE ATIENDE: Eficiencia **FRECUENCIA DE MEDICIÓN:** Semestral
DESCRIPCIÓN DEL FACTOR DE COMPARACIÓN: Informe trimestral
AMBITO GEOGRAFICO:
COBERTURA:
LÍNEA BASE: 2019
Numero: NC 1

COMPORTAMIENTO DE LAS VARIABLES DURANTE EL TRIMESTRE: Abril-Junio

VARIABLE	UNIDAD DE MEDIDA	OPERACION	META ANUAL	AVANCE TRIMESTRAL				AVANCE ACUMULADO			
				Programado	%	Alcanzado	%	Programado	%	Alcanzado	%
Planteles educativos de nivel básico mejorados	planteles		0.00	0.00	0.00	0.00	0.00	0.00	0.00	0.00	0.00
Planteles educativos de nivel básico programados a mejorar	planteles		1.00	0.00	0.00	0.00	0.00	0.00	0.00	0.00	0.00

COMPORTAMIENTO DEL INDICADOR

DESCRIPCIÓN DE LA META ANUAL



Mejorar los Planteles educativos de nivel básico

META ANUAL	TRIMESTRE: Abril-Junio							
	AVANCE TRIMESTRAL				AVANCE ACUMULADO			
	Programado	Alcanzado	EF%	SEMAFORO	Programado	Alcanzado	EF%	SEMAFORO
100.00	0.00	0.00	0.00		0.00	0.00	0.00	

DESCRIPCIÓN DE RESULTADOS Y JUSTIFICACIÓN EN CASO DE VARIACIÓN SUPERIOR A ±10 % RESPECTO A LO PROGRAMADO

EVALUACION DEL INDICADOR

DEPENDENCIA GENERAL: 101 Desarrollo Social
DEPENDENCIA AUXILIAR: 141 Educación

ELABORÓ

 Ing. María Gabriela Catzada Becerra


REVISÓ

 I.A.Z. EPO. Vianey Castillo Arzate




JIQUIPILCO

Seguimos Cumpliendo

PbRm-08b FICHA TECNICA DE SEGUIMIENTO DE INDICADORES 2020 DE GESTIÓN O ESTRATEGICO

TIPO DE FICHA: OSFEM

PILAR DE DESARROLLO / EJE TRANSVERSAL: 1 Pilar 1: Social

TEMA DE DESARROLLO: Educación incluyente y de calidad

PROGRAMA PRESUPUESTARIO: 02050101 Educación básica

PROYECTO PRESUPUESTARIO: 020501010106 Apoyo municipal a la educación básica

OBJETIVO DEL PROGRAMA PRESUPUESTARIO: Engloba las acciones de apoyo tendientes al mejoramiento de los servicios de educación en los diferentes sectores de la población en sus niveles inicial, preescolar, primaria y secundaria conforme a los programas de estudio establecidos en el Plan y programas autorizados por la SEP, asimismo incluye las acciones de apoyo para el fortalecimiento de la formación, actualización, capacitación y profes

DEPENDENCIA GENERAL: 101 Desarrollo Social

DEPENDENCIA AUXILIAR: 141 Educación

ESTRUCTURA DEL INDICADOR

NOMBRE DEL INDICADOR: Porcentaje de becas para el nivel de educación básica

FÓRMULA DEL CÁLCULO: (Becas para el nivel de educación básica, otorgadas/Becas para los niveles de educación básica programadas) * 100

INTERPRETACIÓN: Muestra el porcentaje del número de becas para el nivel de educación básica

DIMENSIÓN QUE ATIENDE: Eficiencia FRECUENCIA DE MEDICIÓN: Semestral

DESCRIPCIÓN DEL FACTOR DE COMPARACIÓN: Informe trimestral

AMBITO GEOGRAFICO:

COBERTURA:

LÍNEA BASE: 2019

Numero: NC 2

COMPORTAMIENTO DE LAS VARIABLES DURANTE EL TRIMESTRE: Abril-Junio

VARIABLE	UNIDAD DE MEDIDA	OPERACION	META ANUAL	AVANCE TRIMESTRAL				AVANCE ACUMULADO			
				Programado	%	Alcanzado	%	Programado	%	Alcanzado	%
Becas para el nivel de educación básica, otorgadas	becas		0.00	0.00	0.00	0.00	0.00	0.00	0.00	0.00	0.00
Becas para los niveles de educación básica programadas	becas		0.00	0.00	0.00	0.00	0.00	0.00	0.00	0.00	0.00

COMPORTAMIENTO DEL INDICADOR

DESCRIPCION DE LA META ANUAL

Dar seguimiento a las convocatorias de becas para el nivel básico

META ANUAL	TRIMESTRE: Abril-Junio							
	AVANCE TRIMESTRAL				AVANCE ACUMULADO			
	Programado	Alcanzado	EF%	SEMAFORO	Programado	Alcanzado	EF%	SEMAFORO
0.00	0.00	0.00	0.00		0.00	0.00	0.00	


DESCRIPCIÓN DE RESULTADOS Y JUSTIFICACIÓN EN CASO DE VARIACIÓN SUPERIOR A ±10 % RESPECTO A LO PROGRAMADO

EVALUACION DEL INDICADOR

DEPENDENCIA GENERAL: 101 Desarrollo Social

DEPENDENCIA AUXILIAR: 141 Educación

ELABORÓ 
 Ing. María Gabriela Calzada Becerra
 COORDINACIÓN DE EDUCACIÓN

REVISÓ 
 I.A.Z. EPO. Vianney Castillo Arzate



PILAR DE DESARROLLO / EJE TRANSVERSAL: 1 Pilar 1: Social
TEMA DE DESARROLLO: Educación incluyente y de calidad
PROGRAMA PRESUPUESTARIO: 02050101 Educación básica
PROYECTO PRESUPUESTARIO: 020501010106 Apoyo municipal a la educación básica
OBJETIVO DEL PROGRAMA PRESUPUESTARIO: Engloba las acciones de apoyo tendientes al mejoramiento de los servicios de educación en los diferentes sectores de la población en sus niveles inicial, preescolar, primaria y secundaria conforme a los programas de estudio establecidos en el Plan y programas autorizados por la SEIP, asimismo incluye las acciones de apoyo para el fortalecimiento de la formación, actualización, capacitación y profes
DEPENDENCIA GENERAL: I01 Desarrollo Social
DEPENDENCIA AUXILIAR: 141 Educación

ESTRUCTURA DEL INDICADOR

NOMBRE DEL INDICADOR: Porcentaje de mantenimiento y equipamiento a planteles educativos
FÓRMULA DEL CÁLCULO: (Mantenimiento y equipamiento a planteles educativos realizados/ Mantenimiento y equipamiento a planteles educativos programados)*100
INTERPRETACIÓN: Muestra el porcentaje del número de mantenimiento y equipamiento a planteles educativos
DIMENSIÓN QUE ATIENDE: Eficiencia
DESCRIPCIÓN DEL FACTOR DE COMPARACIÓN: Informe trimestral
AMBITO GEOGRAFICO:
COBERTURA:
LINEA BASE: 2019
Numero: NA 1.1

FRECUENCIA DE MEDICIÓN: Semestral

COMPORTAMIENTO DE LAS VARIABLES DURANTE EL TRIMESTRE: Abril-Junio

VARIABLE	UNIDAD DE MEDIDA	OPERACION	META ANUAL	AVANCE TRIMESTRAL				AVANCE ACUMULADO			
				Programado	%	Alcanzado	%	Programado	%	Alcanzado	%
Mantenimiento y equipamiento a planteles educativos realizados	mantenimiento y/o equipamiento		0.00	1.00	0.0%	0.00	0.00	0.00	0.00	0.00	0.00
Mantenimiento y equipamiento a planteles educativos programados	mantenimiento y/o equipamiento		2.00	1.00	50.0%	0.00	0.00	0.00	0.00	0.00	0.00

COMPORTAMIENTO DEL INDICADOR

DESCRIPCION DE LA METAANUAL



Brindar el Mantenimiento y equipamiento a planteles educativos

META ANUAL	TRIMESTRE: Abril-Junio							
	AVANCE TRIMESTRAL				AVANCE ACUMULADO			
	Programado	Alcanzado	EF%	SEMAFORO	Programado	Alcanzado	EF%	SEMAFORO
100.00	100.00	0.00	0.00		0.00	0.00	0.00	

DESCRIPCION DE RESULTADOS Y JUSTIFICACION EN CASO DE VARIACION SUPERIOR A ±10% RESPECTO A LO PROGRAMADO

EVALUACION DEL INDICADOR

DEPENDENCIA GENERAL: I01 Desarrollo Social
DEPENDENCIA AUXILIAR: 141 Educación

ELABORÓ

 Ing. María Gabriela Calzada Becerra


REVISÓ

 I.A.Z. EPD. Vianey C. Arzate


PILAR DE DESARROLLO / EJE TRANSVERSAL: 1 Pilar 1: Social
TEMA DE DESARROLLO: Educación incluyente y de calidad
PROGRAMA PRESUPUESTARIO: 02050101 Educación básica
PROYECTO PRESUPUESTARIO: 020501010106 Apoyo municipal a la educación básica
OBJETIVO DEL PROGRAMA PRESUPUESTARIO: Engloba las acciones de apoyo tendientes al mejoramiento de los servicios de educación en los diferentes sectores de la población en sus niveles inicial, preescolar, primaria y secundaria conforme a los programas de estudio establecidos en el Plan y programas autorizados por la SEI, asimismo incluye las acciones de apoyo para el fortalecimiento de la formación, actualización, capacitación y profes
DEPENDENCIA GENERAL: 101 Desarrollo Social
DEPENDENCIA AUXILIAR: 141 Educación

ESTRUCTURA DEL INDICADOR

NOMBRE DEL INDICADOR: Porcentaje de solicitudes para becas
FÓRMULA DEL CÁLCULO: (Solicitudes para becas validadas/Solicitudes para becas recibidas)*100
INTERPRETACIÓN: Muestra el porcentaje del número de solicitudes para becas
DIMENSIÓN QUE ATIENDE: Eficiencia
DESCRIPCIÓN DEL FACTOR DE COMPARACIÓN: Informe trimestral
AMBITO GEOGRAFICO:
COBERTURA:
LINEA BASE: 2018
FRECUENCIA DE MEDICIÓN: Semestral
Numero: NA 2.1

COMPORTAMIENTO DE LAS VARIABLES DURANTE EL TRIMESTRE: Abril-Junio

VARIABLE	UNIDAD DE MEDIDA	OPERACION	META ANUAL	AVANCE TRIMESTRAL				AVANCE ACUMULADO			
				Programado	%	Alcanzado	%	Programado	%	Alcanzado	%
Solicitudes para becas validadas	solicitudes		0.00	0.00	0.00	0.00	0.00	0.00	0.00	0.00	0.00
Solicitudes para becas recibidas	solicitudes		5.00	0.00	0.00	0.00	0.00	0.00	0.00	0.00	0.00

COMPORTAMIENTO DEL INDICADOR

DESCRIPCION DE LA META ANUAL


Dar seguimiento a las Solicitudes para becas

META ANUAL	TRIMESTRE: Abril-Junio							
	AVANCE TRIMESTRAL				AVANCE ACUMULADO			
	Programado	Alcanzado	EF%	SEMAFORO	Programado	Alcanzado	EF%	SEMAFORO
100.00	0.00	0.00	0.00		0.00	0.00	0.00	


DESCRIPCION DE RESULTADOS Y JUSTIFICACION EN CASO DE VARIACION SUPERIOR A ±10% RESPECTO A LO PROGRAMADO

EVALUACION DEL INDICADOR

DEPENDENCIA GENERAL: 101 Desarrollo Social
DEPENDENCIA AUXILIAR: 141 Educación

ELABORÓ

 Ing. María Gabriela Catza de Becerra



REVISÓ

 I.A.Z. EPO. Vianey Castillo Arzate





JIQUIPILCO

Seguimiento Técnico 2020

PbRm-08b FICHA TECNICA DE SEGUIMIENTO DE INDICADORES 2020 DE GESTIÓN O ESTRATEGICO

TIPO DE FICHA: OSFEM

PILAR DE DESARROLLO / EJE TRANSVERSAL: 1 Pilar 1: Social

TEMA DE DESARROLLO: Desarrollo humano incluyente, sin discriminación y libre de violencia

PROGRAMA PRESUPUESTARIO: 02060701 Pueblos indígenas

PROYECTO PRESUPUESTARIO: 0206070101 Concertación para el desarrollo de los pueblos indígenas

OBJETIVO DEL PROGRAMA PRESUPUESTARIO: Incluye el quehacer gubernamental para impulsar el desarrollo integral de los pueblos indígenas con la participación social y el respeto a sus costumbres y tradiciones.

DEPENDENCIA GENERAL: C01 Regiduría I

DEPENDENCIA AUXILIAR: C01 Primer Regiduría

ESTRUCTURA DEL INDICADOR

NOMBRE DEL INDICADOR: Porcentaje de espacios de exposición y comercialización de productos elaborados por artesanos indígenas.

FÓRMULA DEL CÁLCULO: (Espacios de exposición y comercialización de productos artesanales instalados / Espacios de exposición y comercialización de productos artesanales programados) * 100

INTERPRETACIÓN: Muestra el porcentaje del número de espacios de exposición y comercialización de productos elaborados por artesanos indígenas.

DIMENSIÓN QUE ATIENDE: Eficiencia **FRECUENCIA DE MEDICIÓN:** Semestral

DESCRIPCIÓN DEL FACTOR DE COMPARACIÓN: Informe trimestral

AMBITO GEOGRAFICO:

COBERTURA:

LINEA BASE: 2019

Numero: NC 1

COMPORTAMIENTO DE LAS VARIABLES DURANTE EL TRIMESTRE: Abril-Junio

VARIABLE	UNIDAD DE MEDIDA	OPERACION	META ANUAL	AVANCE TRIMESTRAL				AVANCE ACUMULADO			
				Programado	%	Alcanzado	%	Programado	%	Alcanzado	%
Espacios de exposición y comercialización de productos artesanales instalados	espacios		0.00	3.00	0.00	3.00	100.00	0.00	0.00	0.00	0.00
Espacios de exposición y comercialización de productos artesanales programados	espacios		4.00	3.00	75.00	3.00	100.00	0.00	0.00	0.00	0.00

COMPORTAMIENTO DEL INDICADOR

DESCRIPCION DE LA META ANUAL

Dar seguimiento a los Espacios de exposición y comercialización de productos artesanales instalados

META ANUAL	TRIMESTRE: Abril-Junio							
	AVANCE TRIMESTRAL				AVANCE ACUMULADO			
	Programado	Alcanzado	EF%	SEMAFORO	Programado	Alcanzado	EF%	SEMAFORO
100.00	100.00	100.00	100.00		0.00	0.00	0.00	

DESCRIPCION DE RESULTADOS Y JUSTIFICACION EN CASO DE VARIACION SUPERIOR A ±10% RESPECTO A LO PROGRAMADO

EVALUACION DEL INDICADOR

DEPENDENCIA GENERAL: C01 Regiduría I

DEPENDENCIA AUXILIAR: C01 Primer Regiduría

ELABORÓ

L. en E. Cecilia Gasca Salinas

REVISÓ

I.A.Z. EPO. Via new Castillo Arzate





JIQUIPILCO

Seguimos Cumpliendo

Pbrm-08b FICHA TECNICA DE SEGUIMIENTO DE INDICADORES 2020 DE GESTIÓN O ESTRATEGICO

TIPO DE FICHA: OSFEM

PILAR DE DESARROLLO / EJE TRANSVERSAL: 1 Pilar 1: Social

TEMA DE DESARROLLO: Desarrollo humano incluyente, sin discriminación y libre de violencia

PROGRAMA PRESUPUESTARIO: 02060701 Pueblos indígenas

PROYECTO PRESUPUESTARIO: 0206070101 Concertación para el desarrollo de los pueblos indígena

OBJETIVO DEL PROGRAMA PRESUPUESTARIO: Incluye el quehacer gubernamental para impulsar el desarrollo integral de los pueblos indígenas con la participación social y el respeto a sus costumbres y tradiciones.

DEPENDENCIA GENERAL: C01 Regiduría I

DEPENDENCIA AUXILIAR: C01 Primer Regiduría

ESTRUCTURA DEL INDICADOR

NOMBRE DEL INDICADOR: Porcentaje de literatura étnica municipal

FÓRMULA DEL CÁLCULO: (Producción literaria de origen étnico/Total de producción literaria en el municipio)*100

INTERPRETACIÓN: Muestra el porcentaje del número de literatura étnica municipal

DIMENSIÓN QUE ATIENDE: Eficiencia

DESCRIPCIÓN DEL FACTOR DE COMPARACIÓN: Informe trimestral

AMBITO GEOGRAFICO:

COBERTURA:

LÍNEA BASE: 2019

FRECUENCIA DE MEDICIÓN: Semestral

Numero: NC 2

COMPORTAMIENTO DE LAS VARIABLES DURANTE EL TRIMESTRE: Abril-Junio

VARIABLE	UNIDAD DE MEDIDA	OPERACION	META ANUAL	AVANCE TRIMESTRAL				AVANCE ACUMULADO			
				Programado	%	Alcanzado	%	Programado	%	Alcanzado	%
Producción literaria de origen étnico	producción		0.00	0.00	0.00	0.00	0.00	0.00	0.00	0.00	0.00
Total de producción literaria en el municipio	producción		0.00	0.00	0.00	0.00	0.00	0.00	0.00	0.00	0.00

COMPORTAMIENTO DEL INDICADOR

DESCRIPCION DE LA META ANUAL

Dar seguimiento a la Producción literaria de origen étnico

META ANUAL	TRIMESTRE: Abril-Junio							
	AVANCE TRIMESTRAL				AVANCE ACUMULADO			
	Programado	Alcanzado	EF%	SEMAFORO	Programado	Alcanzado	EF%	SEMAFORO
0.00	0.00	0.00	0.00		0.00	0.00	0.00	

DESCRIPCION DE RESULTADOS Y JUSTIFICACION EN CASO DE VARIACION SUPERIOR A ± 10 % RESPECTO A LO PROGRAMADO

EVALUACION DEL INDICADOR

DEPENDENCIA GENERAL: C01 Regiduría I

DEPENDENCIA AUXILIAR: C01 Primer Regiduría

ELABORÓ

L. en E. Cecilia Gasca Salinas

REVISÓ

I.A.Z. EPO. Manuel Castillo Arzate



FECHA DE ELABORACION: 10/11/2020 Hoja: 2/2 de 3/2



JIQUIPILCO

Municipalidad Provincial de Arequipa

PbRm-08b FICHA TECNICA DE SEGUIMIENTO DE INDICADORES 2020 DE GESTIÓN O ESTRATEGICO

TIPO DE FICHA: OSFEM

PILAR DE DESARROLLO / EJE TRANSVERSAL: 1 Pilar 1: Social

TEMA DE DESARROLLO: Desarrollo humano incluyente, sin discriminación y libre de violencia

PROGRAMA PRESUPUESTARIO: 02060701 Pueblos indígenas

PROYECTO PRESUPUESTARIO: 020607010101 Concertación para el desarrollo de los pueblos indígenas

OBJETIVO DEL PROGRAMA PRESUPUESTARIO: Incluye el quehacer gubernamental para impulsar el desarrollo integral de los pueblos indígenas con la participación social y el respeto a sus costumbres y tradiciones.

DEPENDENCIA GENERAL: C01 Regiduría I

DEPENDENCIA AUXILIAR: C01 Primer Regiduría

ESTRUCTURA DEL INDICADOR

NOMBRE DEL INDICADOR: Porcentaje en estudios e investigaciones etnográficos

FÓRMULA DEL CÁLCULO: (Estudios e investigaciones etnográficos realizados/Estudios e investigaciones etnográficos programados)*100

INTERPRETACIÓN: Muestra el porcentaje del número de estudios e investigaciones etnográficos

DIMENSIÓN QUE ATIENDE: Eficiencia

DESCRIPCIÓN DEL FACTOR DE COMPARACIÓN: Informe trimestral

AMBITO GEOGRAFICO:

COBERTURA:

LINEA BASE: 2019

FRECUENCIA DE MEDICIÓN: Semestral

Numero: NC 3

COMPORTAMIENTO DE LAS VARIABLES DURANTE EL TRIMESTRE: Abril-Junio

VARIABLE	UNIDAD DE MEDIDA	OPERACION	META ANUAL	AVANCE TRIMESTRAL				AVANCE ACUMULADO			
				Programado	%	Alcanzado	%	Programado	%	Alcanzado	%
Estudios e investigaciones etnográficos realizados	estudios		0.00	0.00	0.00	0.00	0.00	0.00	0.00	0.00	0.00
Estudios e investigaciones etnográficos programados	estudios		0.00	0.00	0.00	0.00	0.00	0.00	0.00	0.00	0.00

COMPORTAMIENTO DEL INDICADOR

DESCRIPCION DE LA META ANUAL

Dar seguimiento a estudios e investigaciones etnográficos

META ANUAL	TRIMESTRE: Abril-Junio							
	AVANCE TRIMESTRAL				AVANCE ACUMULADO			
	Programado	Alcanzado	EF%	SEMAFORO	Programado	Alcanzado	EF%	SEMAFORO
0.00	0.00	0.00	0.00		0.00	0.00	0.00	

DESCRIPCION DE RESULTADOS Y JUSTIFICACION EN CASO DE VARIACION SUPERIOR A ±10% RESPECTO A LO PROGRAMADO

EVALUACION DEL INDICADOR

DEPENDENCIA GENERAL: C01 Regiduría I

DEPENDENCIA AUXILIAR: C01 Primer Regiduría

ELABORÓ

L. en E. Cecilia Gasca Salinas

REVISÓ

I.A.Z. EPO. Vianey Castillo Arzate



FECHA DE ELABORACION: 10/11/2020 Hoja: 2/3 de 357



JIQUIPILCO

Seguimos Cumpliendo

PbRm-08b FICHA TECNICA DE SEGUIMIENTO DE INDICADORES 2020 DE GESTIÓN O ESTRATEGICO

TIPO DE FICHA: OSFEM

PILAR DE DESARROLLO / EJE TRANSVERSAL: 1 Pilar 1: Social

TEMA DE DESARROLLO: Desarrollo humano incluyente, sin discriminación y libre de violencia

PROGRAMA PRESUPUESTARIO: 02060701 Pueblos indígenas

PROYECTO PRESUPUESTARIO: 0206070101 Concertación para el desarrollo de los pueblos indígena

OBJETIVO DEL PROGRAMA PRESUPUESTARIO: Incluye el quehacer gubernamental para impulsar el desarrollo integral de los pueblos indígenas con la participación social y el respeto a sus costumbres y tradiciones.

DEPENDENCIA GENERAL: C01 Regiduría I

DEPENDENCIA AUXILIAR: C01 Primer Regiduría

ESTRUCTURA DEL INDICADOR

NOMBRE DEL INDICADOR: Porcentaje de los festivales para la promoción y divulgación de la gastronomía autóctona

FÓRMULA DEL CÁLCULO: (Festivales gastronómicos autóctonos realizados/Festivales gastronómicos autóctonos programados)*100

INTERPRETACIÓN: Muestra el porcentaje del número de los festivales para la promoción y divulgación de la gastronomía autóctona

DIMENSIÓN QUE ATIENDE: Eficiencia **FRECUENCIA DE MEDICIÓN:** Semestral

DESCRIPCIÓN DEL FACTOR DE COMPARACIÓN: Informe trimestral

AMBITO GEOGRAFICO:

COBERTURA:

LÍNEA BASE 2019

Numero: NC 4

COMPORTAMIENTO DE LAS VARIABLES DURANTE EL TRIMESTRE: Abril-Junio

VARIABLE	UNIDAD DE MEDIDA	OPERACION	META ANUAL	AVANCE TRIMESTRAL				AVANCE ACUMULADO			
				Programado	%	Alcanzado	%	Programado	%	Alcanzado	%
Festivales gastronómicos autóctonos realizados	festivales		0.00	0.00	0.00	0.00	0.00	0.00	0.00	0.00	0.00
Festivales gastronómicos autóctonos programados	festivales		1.00	0.00	0.00	0.00	0.00	0.00	0.00	0.00	0.00

COMPORTAMIENTO DEL INDICADOR

DESCRIPCION DE LA META ANUAL

Realizar Festivales gastronómicos autóctonos

META ANUAL	TRIMESTRE: Abril-Junio							
	AVANCE TRIMESTRAL				AVANCE ACUMULADO			
	Programado	Alcanzado	EF%	SEMAFORO	Programado	Alcanzado	EF%	SEMAFORO
100.00	0.00	0.00	0.00		0.00	0.00	0.00	

DESCRIPCION DE RESULTADOS Y JUSTIFICACION EN CASO DE VARIACION SUPERIOR A ±10% RESPECTO A LO PROGRAMADO

EVALUACION DEL INDICADOR

DEPENDENCIA GENERAL: C01 Regiduría I

DEPENDENCIA AUXILIAR: C01 Primer Regiduría

ELABORÓ

L. en E. Cedilia Gasca Salinas

REVISÓ

I.A.Z. EPO. Vianey Castillo Arzate





JIQUIPILCO

Seguimiento Cumplido 2019-2021

PbRm-08b FICHA TÉCNICA DE SEGUIMIENTO DE INDICADORES 2020 DE GESTIÓN O ESTRATÉGICO

TIPO DE FICHA: OSFEM

PILAR DE DESARROLLO / EJE TRANSVERSAL: 1 Pilar 1: Social

TEMA DE DESARROLLO: Desarrollo humano incluyente, sin discriminación y libre de violencia

PROGRAMA PRESUPUESTARIO: 02080701 Pueblos indígenas

PROYECTO PRESUPUESTARIO: 0206070101 Concertación para el desarrollo de los pueblos indígenas

OBJETIVO DEL PROGRAMA PRESUPUESTARIO: Incluye el quehacer gubernamental para impulsar el desarrollo integral de los pueblos indígenas con la participación social y el respeto a sus costumbres y tradiciones.

DEPENDENCIA GENERAL: C01 Regiduría I

DEPENDENCIA AUXILIAR: C01 Primer Regiduría

ESTRUCTURA DEL INDICADOR

NOMBRE DEL INDICADOR: Porcentaje de eventos autóctonos realizados

FÓRMULA DEL CÁLCULO: (Eventos autóctonos efectuados/Eventos autóctonos programados)*100

INTERPRETACIÓN: Muestra el porcentaje del número de eventos autóctonos realizados

DIMENSIÓN QUE ATIENDE: Eficiencia

DESCRIPCIÓN DEL FACTOR DE COMPARACIÓN: Informe trimestral

AMBITO GEOGRAFICO:

COBERTURA:

LINEA BASE: 2019

Numero: NC 6

FRECUENCIA DE MEDICIÓN: Semestral

COMPORTAMIENTO DE LAS VARIABLES DURANTE EL TRIMESTRE: Abril-Junio

VARIABLE	UNIDAD DE MEDIDA	OPERACION	META ANUAL	AVANCE TRIMESTRAL			AVANCE ACUMULADO				
				Programado	%	Alcanzado	%	Programado	%	Alcanzado	%
Eventos autóctonos efectuados	eventos		0.00	0.00	0.00	0.00	0.00	0.00	0.00	0.00	0.00
Eventos autóctonos programados	eventos		1.00	0.00	0.00	0.00	0.00	0.00	0.00	0.00	0.00

COMPORTAMIENTO DEL INDICADOR

DESCRIPCION DE LA META ANUAL

Realizar eventos autóctonos

META ANUAL	TRIMESTRE: Abril-Junio							
	AVANCE TRIMESTRAL				AVANCE ACUMULADO			
	Programado	Alcanzado	EF%	SEMAFORO	Programado	Alcanzado	EF%	SEMAFORO
100.00	0.00	0.00	0.00		0.00	0.00	0.00	

DESCRIPCION DE RESULTADOS Y JUSTIFICACION EN CASO DE VARIACION SUPERIOR A ±10% RESPECTO A LO PROGRAMADO

EVALUACION DEL INDICADOR

DEPENDENCIA GENERAL: C01 Regiduría I

DEPENDENCIA AUXILIAR: C01 Primer Regiduría

ELABORÓ

L. en E. Cecilia Gasca Salinas

REVISÓ

I.A.Z. EPO. Víctor Castillo Arzate



FECHA DE ELABORACION: 10/11/2020 Hoja: 215 de 357

PILAR DE DESARROLLO / EJE TRANSVERSAL: 1 Pilar 1: Social
TEMA DE DESARROLLO: Desarrollo humano incluyente, sin discriminación y libre de violencia
PROGRAMA PRESUPUESTARIO: 02060701 Pueblos indígenas
PROYECTO PRESUPUESTARIO: 020607010101 Concertación para el desarrollo de los pueblos indígena
OBJETIVO DEL PROGRAMA PRESUPUESTARIO: Incluye el quehacer gubernamental para impulsar el desarrollo integral de los pueblos indígenas con la participación social y el respeto a sus costumbres y tradiciones.
DEPENDENCIA GENERAL: C01 Regiduría I
DEPENDENCIA AUXILIAR: C01 Primer Regiduría

ESTRUCTURA DEL INDICADOR

NOMBRE DEL INDICADOR: Porcentaje de espacios comerciales artesanales
FÓRMULA DEL CÁLCULO: (Espacios destinados para comercios de artesanos instalados /Espacios destinados para comercios de artesanos programados)*100
INTERPRETACIÓN: Muestra el porcentaje del número de espacios comerciales artesanales
DIMENSIÓN QUE ATIENDE: Eficiencia
DESCRIPCIÓN DEL FACTOR DE COMPARACIÓN: Informe trimestral
AMBITO GEOGRAFICO:
COBERTURA:
LINEA BASE: 2019
Numero: NA 1.1
FRECUENCIA DE MEDICIÓN: Trimestral

COMPORTAMIENTO DE LAS VARIABLES DURANTE EL TRIMESTRE: Abril-Junio

VARIABLE	UNIDAD DE MEDIDA	OPERACION	META ANUAL	AVANCE TRIMESTRAL				AVANCE ACUMULADO			
				Programado	%	Alcanzado	%	Programado	%	Alcanzado	%
Espacios destinados para comercios de artesanos instalados	espacios		0.00	2.00	0.00	0.00	0.00	0.00	0.00	0.00	0.00
Espacios destinados para comercios de artesanos programados	espacios		4.00	2.00	50.00	0.00	0.00	0.00	0.00	0.00	0.00

COMPORTAMIENTO DEL INDICADOR

DESCRIPCION DE LA META ANUAL

Dar seguimiento a los Espacios destinados para comercios de artesanos

META ANUAL	TRIMESTRE: Abril-Junio							
	AVANCE TRIMESTRAL				AVANCE ACUMULADO			
	Programado	Alcanzado	EF%	SEMAFORO	Programado	Alcanzado	EF%	SEMAFORO
100.00	100.00	0.00	0.00		0.00	0.00	0.00	

DESCRIPCION DE RESULTADOS Y JUSTIFICACION EN CASO DE VARIACION SUPERIOR A ±10 % RESPECTO A LO PROGRAMADO

EVALUACION DEL INDICADOR

DEPENDENCIA GENERAL: C01 Regiduría I
DEPENDENCIA AUXILIAR: C01 Primer Regiduría

ELABORÓ

L. en E. Cecilia Gasca Salinas

REVISÓ

I.A.Z.EPO. Vianey Castillo Arzate





JIQUIPILCO

Seguimos cumpliendo con la misión

PbRm-08b FICHA TECNICA DE SEGUIMIENTO DE INDICADORES 2020 DE GESTIÓN O ESTRATEGICO

TIPO DE FICHA: OSFEM

PILAR DE DESARROLLO / EJE TRANSVERSAL: 1 Pilar 1: Social

TEMA DE DESARROLLO: Desarrollo humano incluyente, sin discriminación y libre de violencia

PROGRAMA PRESUPUESTARIO: 02060701 Pueblos indígenas

PROYECTO PRESUPUESTARIO: 020607010101 Concertación para el desarrollo de los pueblos indígena

OBJETIVO DEL PROGRAMA PRESUPUESTARIO: Incluye el quehacer gubernamental para impulsar el desarrollo integral de los pueblos indígenas con la participación social y el respeto a sus costumbres y tradiciones.

DEPENDENCIA GENERAL: C01 Regiduría I

DEPENDENCIA AUXILIAR: C01 Primer Regiduría

ESTRUCTURA DEL INDICADOR

NOMBRE DEL INDICADOR: Porcentaje de Artesanos beneficiados con espacios comerciales

FÓRMULA DEL CÁLCULO: (Artesanos beneficiados con espacios comerciales/Total de espacios comerciales destinados a la comercialización de artesanías indígenas)*100

INTERPRETACIÓN: Muestra el porcentaje del número de Artesanos beneficiados con espacios comerciales

DIMENSIÓN QUE ATIENDE: Eficiencia **FRECUENCIA DE MEDICIÓN:** Trimestral

DESCRIPCIÓN DEL FACTOR DE COMPARACIÓN: Informe trimestral

AMBITO GEOGRAFICO:

COBERTURA:

LINEA BASE 2019

Numero: NA 1.2

COMPORTAMIENTO DE LAS VARIABLES DURANTE EL TRIMESTRE: Abril-Junio

VARIABLE	UNIDAD DE MEDIDA	OPERACION	META ANUAL	AVANCE TRIMESTRAL				AVANCE ACUMULADO			
				Programado	%	Alcanzado	%	Programado	%	Alcanzado	%
Artesanos beneficiados con espacios comerciales	artesanos	Constante	60.00	60.00	100.00	30.00	50.00	60.00	100.00	30.00	50.00
Total de espacios comerciales destinados a la comercialización de artesanías indígenas	espacios	Sumable	4.00	1.00	25.00	0.00	0.00	2.00	50.00	1.00	50.00

COMPORTAMIENTO DEL INDICADOR

DESCRIPCION DE LA META ANUAL

Apoyar al artesano con espacios

META ANUAL	TRIMESTRE: Abril-Junio							
	AVANCE TRIMESTRAL				AVANCE ACUMULADO			
	Programado	Alcanzado	EF%	SEMAFORO	Programado	Alcanzado	EF%	SEMAFORO
1,500.00	6,000.00	0.00	0.00		6,000.00	6,000.00	100.00	

DESCRIPCION DE RESULTADOS Y JUSTIFICACION EN CASO DE VARIACION SUPERIOR A ±10 % RESPECTO A LO PROGRAMADO

EVALUACION DEL INDICADOR

DEPENDENCIA GENERAL: C01 Regiduría I

DEPENDENCIA AUXILIAR: C01 Primer Regiduría

ELABORÓ

L. en E. Cedilia Gasca Salinas

REVISÓ

I.A.Z. EPQ. Víctor Casillo Arzate



FECHA DE ELABORACION: 10/11/2020

Hoja: 2/7 de 357

PILAR DE DESARROLLO / EJE TRANSVERSAL: 1 Pilar 1: Social
TEMA DE DESARROLLO: Desarrollo humano incluyente, sin discriminación y libre de violencia
PROGRAMA PRESUPUESTARIO: 02060701 Pueblos Indígenas
PROYECTO PRESUPUESTARIO: 020607010101 Concertación para el desarrollo de los pueblos indígenas
OBJETIVO DEL PROGRAMA PRESUPUESTARIO: Incluye el quehacer gubernamental para impulsar el desarrollo integral de los pueblos indígenas con la participación social y el respeto a sus costumbres y tradiciones.
DEPENDENCIA GENERAL: C01 Regiduría I
DEPENDENCIA AUXILIAR: C01 Primer Regiduría

ESTRUCTURA DEL INDICADOR

NOMBRE DEL INDICADOR: Porcentaje de eficiencia en la promoción comercial de artesanías indígenas
FÓRMULA DEL CÁLCULO: $(\text{Total de promociones realizadas} / \text{Total de promociones y divulgaciones previstas a realizar}) * 100$
INTERPRETACIÓN: Muestra el porcentaje del número de promociones comerciales de artesanías indígenas
DIMENSIÓN QUE ATIENDE: Eficiencia **FRECUENCIA DE MEDICIÓN:** Trimestral
DESCRIPCIÓN DEL FACTOR DE COMPARACIÓN: Informe trimestral
AMBITO GEOGRAFICO:
COBERTURA:
LINEA BASE: 2019
Numero: NA 1.3

COMPORTAMIENTO DE LAS VARIABLES DURANTE EL TRIMESTRE: Abril-Junio

VARIABLE	UNIDAD DE MEDIDA	OPERACION	META ANUAL	AVANCE TRIMESTRAL				AVANCE ACUMULADO			
				Programado	%	Alcanzado	%	Programado	%	Alcanzado	%
Total de promociones realizadas	promociones	Sumable	8.00	2.00	25.00	2.00	100.00	4.00	50.00	3.00	75.00
Total de promociones y divulgaciones previstas a realizar	promociones		8.00	2.00	25.00	2.00	100.00	0.00	0.00	0.00	0.00

COMPORTAMIENTO DEL INDICADOR

DESCRIPCION DE LA META ANUAL

Realizar promociones

META ANUAL	TRIMESTRE: Abril-Junio							
	AVANCE TRIMESTRAL				AVANCE ACUMULADO			
	Programado	Alcanzado	EF%	SEMAFORO	Programado	Alcanzado	EF%	SEMAFORO
100.00	100.00	100.00	100.00		100.00	0.00	0.00	

DESCRIPCION DE RESULTADOS Y JUSTIFICACION EN CASO DE VARIACION SUPERIOR A ±10% RESPECTO A LO PROGRAMADO

EVALUACION DEL INDICADOR


DEPENDENCIA GENERAL: C01 Regiduría I
DEPENDENCIA AUXILIAR: C01 Primer Regiduría

ELABORÓ

L. en E. Cecilia Gasca Salinas

REVISÓ

I.A.Z. EPO. Vianey Castillo Arzate





JIQUIPILCO

Seguimos Cumpliendo - 1110 - 1111 - 1111

PbRm-08b FICHA TECNICA DE SEGUIMIENTO DE INDICADORES 2020 DE GESTIÓN O ESTRATÉGICO

TIPO DE FICHA: OSFEM

PILAR DE DESARROLLO / EJE TRANSVERSAL: 1 Pilar 1: Social

TEMA DE DESARROLLO: Desarrollo humano incluyente, sin discriminación y libre de violencia

PROGRAMA PRESUPUESTARIO: 02060701 Pueblos indígenas

PROYECTO PRESUPUESTARIO: 020607010101 Concertación para el desarrollo de los pueblos indígena

OBJETIVO DEL PROGRAMA PRESUPUESTARIO: Incluye el quehacer gubernamental para impulsar el desarrollo integral de los pueblos indígenas con la participación social y el respeto a sus costumbres y tradiciones.

DEPENDENCIA GENERAL: C01 Regiduría I

DEPENDENCIA AUXILIAR: C01 Primer Regiduría

ESTRUCTURA DEL INDICADOR

NOMBRE DEL INDICADOR: Porcentaje de Contenidos literarios autóctonos

FÓRMULA DEL CÁLCULO: (Material literario incluido en el programa de análisis literario/Total de material literario disponible)*100

INTERPRETACIÓN: Muestra el porcentaje del número de Contenidos literarios autóctonos

DIMENSIÓN QUE ATIENDE: Eficiencia

DESCRIPCIÓN DEL FACTOR DE COMPARACIÓN: Informe trimestral

AMBITO GEOGRAFICO:

COBERTURA:

LINEA BASE: 2019

Numero: NA 2.1

FRECUENCIA DE MEDICIÓN: Trimestral

COMPORTAMIENTO DE LAS VARIABLES DURANTE EL TRIMESTRE: Abril-Junio

VARIABLE	UNIDAD DE MEDIDA	OPERACION	META ANUAL	AVANCE TRIMESTRAL				AVANCE ACUMULADO			
				Programado	%	Alcanzado	%	Programado	%	Alcanzado	%
Material literario incluido en el programa de análisis literario	material literario		0.00	1.00	0.00	1.00	100.00	0.00	0.00	0.00	0.00
Total de material literario disponible	material literario		4.00	1.00	25.00	1.00	100.00	0.00	0.00	0.00	0.00

COMPORTAMIENTO DEL INDICADOR

DESCRIPCION DE LA META ANUAL

Dar seguimiento a material literario

META ANUAL	TRIMESTRE: Abril-Junio							
	AVANCE TRIMESTRAL				AVANCE ACUMULADO			
	Programado	Alcanzado	EF%	SEMAFORO	Programado	Alcanzado	EF%	SEMAFORO
100.00	100.00	100.00	100.00		0.00	0.00	0.00	

DESCRIPCION DE RESULTADOS Y JUSTIFICACION EN CASO DE VARIACION SUPERIOR A ±10% RESPECTO A LO PROGRAMADO

EVALUACION DEL INDICADOR

DEPENDENCIA GENERAL: C01 Regiduría I

DEPENDENCIA AUXILIAR: C01 Primer Regiduría

ELABORÓ

L. en E. Cecilia Gasca Salinas

REVISÓ

I.A.Z. EPO Vianey Castillo Arzate



FECHA DE ELABORACION: 10/11/2020 Hoja: 299 de 357



JIQUIPILCO

Seguimos Cumpliendo

PbRm-08b FICHA TÉCNICA DE SEGUIMIENTO DE INDICADORES 2020 DE GESTIÓN ESTRATÉGICA

TIPO DE FICHA: OSFEM

PILAR DE DESARROLLO / EJE TRANSVERSAL: 1 Pilar 1: Social

TEMA DE DESARROLLO: Desarrollo humano incluyente, sin discriminación y libre de violencia

PROGRAMA PRESUPUESTARIO: 02060701 Pueblos indígenas

PROYECTO PRESUPUESTARIO: 0206070101 Contertación para el desarrollo de los pueblos indígena

OBJETIVO DEL PROGRAMA PRESUPUESTARIO: Incluye el quehacer gubernamental para impulsar el desarrollo integral de los pueblos indígenas con la participación social y el respeto a sus costumbres y tradiciones.

DEPENDENCIA GENERAL: C01 Regiduría I

DEPENDENCIA AUXILIAR: C01 Primer Regiduría

ESTRUCTURA DEL INDICADOR

NOMBRE DEL INDICADOR: Porcentaje de participación de expositores literarios indígenas

FÓRMULA DEL CÁLCULO: $(\text{Expositores literarios indígenas participantes} / \text{Total de expositores literarios indígenas invitados}) * 100$

INTERPRETACIÓN: Muestra el porcentaje del número de expositores literarios indígenas

DIMENSIÓN QUE ATIENDE: Eficiencia

DESCRIPCIÓN DEL FACTOR DE COMPARACIÓN: Informe trimestral

AMBITO GEOGRAFICO:

COBERTURA:

LÍNEA BASE: 2019

FRECUENCIA DE MEDICIÓN: Trimestral

Numero: NA 2.2

COMPORTAMIENTO DE LAS VARIABLES DURANTE EL TRIMESTRE: Abril-Junio

VARIABLE	UNIDAD DE MEDIDA	OPERACION	META ANUAL	AVANCE TRIMESTRAL				AVANCE ACUMULADO			
				Programado	%	Alcanzado	%	Programado	%	Alcanzado	%
Expositores literarios indígenas participantes	expositores		0.00	1.00	0.00	0.00	0.00	0.00	0.00	0.00	0.00
Total de expositores literarios indígenas invitados	expositores		4.00	2.00	50.00	0.00	0.00	0.00	0.00	0.00	0.00

COMPORTAMIENTO DEL INDICADOR

DESCRIPCION DE LA META ANUAL

Participación de expositores indígenas

META ANUAL	TRIMESTRE: Abril-Junio							
	AVANCE TRIMESTRAL				AVANCE ACUMULADO			
	Programado	Alcanzado	EF%	SEMAFORO	Programado	Alcanzado	EF%	SEMAFORO
50.00	50.00	0.00	0.00		0.00	0.00	0.00	

DESCRIPCION DE RESULTADOS Y JUSTIFICACION EN CASO DE VARIACION SUPERIOR A ±10 % RESPECTO A LO PROGRAMADO

EVALUACION DEL INDICADOR

DEPENDENCIA GENERAL: C01 Regiduría I

DEPENDENCIA AUXILIAR: C01 Primer Regiduría

ELABORÓ

L. en E. Cedia Gasca Salinas

REVISÓ

I.A.Z. EPD. Vianey Castillo Arzate



FECHA DE ELABORACION: 10/11/2020 Hoja: 3/10 de 357



JIQUIPILCO

Seguimos Cumpliendo

PbRm-08b FICHA TECNICA DE SEGUIMIENTO DE INDICADORES 2020 DE GESTIÓN O ESTRATEGICO

TIPO DE FICHA: OSFEM

PILAR DE DESARROLLO / EJE TRANSVERSAL: 1 Pilar 1: Social

TEMA DE DESARROLLO: Desarrollo humano incluyente, sin discriminación y libre de violencia

PROGRAMA PRESUPUESTARIO: 02080701 Pueblos Indígenas

PROYECTO PRESUPUESTARIO: 020607010101 Concertación para el desarrollo de los pueblos indígena

OBJETIVO DEL PROGRAMA PRESUPUESTARIO: Incluye el quehacer gubernamental para impulsar el desarrollo integral de los pueblos indígenas con la participación social y el respeto a sus costumbres y tradiciones.

DEPENDENCIA GENERAL: C01 Regiduría I

DEPENDENCIA AUXILIAR: C01 Primer Regiduría

ESTRUCTURA DEL INDICADOR

NOMBRE DEL INDICADOR: Porcentaje de la convocatoria para a promoción literaria

FÓRMULA DEL CÁLCULO: (Asistentes a los eventos literarios/Total de asistencia esperada)*100

INTERPRETACIÓN: Muestra el porcentaje del número de convocatoria para la promoción literaria

DIMENSIÓN QUE ATIENDE: Eficiencia

DESCRIPCIÓN DEL FACTOR DE COMPARACIÓN: Informe trimestral

AMBITO GEOGRAFICO:

COBERTURA:

LINEA BASE 2018

FRECUENCIA DE MEDICIÓN: Trimestral

Numero: NA 2.3

COMPORTAMIENTO DE LAS VARIABLES DURANTE EL TRIMESTRE: Abril-Junio

VARIABLE	UNIDAD DE MEDIDA	OPERACION	META ANUAL	AVANCE TRIMESTRAL				AVANCE ACUMULADO			
				Programado	%	Alcanzado	%	Programado	%	Alcanzado	%
Asistentes a los eventos literarios			0.00	0.00	0.00	0.00	0.00	0.00	0.00	0.00	0.00
Total de asistencia esperada			0.00	0.00	0.00	0.00	0.00	0.00	0.00	0.00	0.00

COMPORTAMIENTO DEL INDICADOR

DESCRIPCION DE LA META ANUAL

META ANUAL	TRIMESTRE: Abril-Junio							
	AVANCE TRIMESTRAL				AVANCE ACUMULADO			
	Programado	Alcanzado	EF%	SEMAFORO	Programado	Alcanzado	EF%	SEMAFORO
0.00	0.00	0.00	0.00		0.00	0.00	0.00	

DESCRIPCION DE RESULTADOS Y JUSTIFICACION EN CASO DE VARIACION SUPERIOR A ± 10 % RESPECTO A LO PROGRAMADO

EVALUACION DEL INDICADOR

DEPENDENCIA GENERAL: C01 Regiduría I

DEPENDENCIA AUXILIAR: C01 Primer Regiduría

ELABORÓ

L. en E. Cecilia Gasca Salinas

REVISÓ

I.A.Z. EPO. Vianey Castillo Arzate



FECHA DE ELABORACION: 10/11/2020 Hoja: 3/1 de 357



JIQUIPILCO

Seguimos Cumpliendo

PbRm-08b FICHA TECNICA DE SEGUIMIENTO DE INDICADORES 2020 DE GESTIÓN O ESTRATEGICO

TIPO DE FICHA: OSFEM

PILAR DE DESARROLLO / EJE TRANSVERSAL: 1 Pilar 1: Social

TEMA DE DESARROLLO: Desarrollo humano incluyente, sin discriminación y libre de violencia

PROGRAMA PRESUPUESTARIO: 02060701 Pueblos indígenas

PROYECTO PRESUPUESTARIO: 020607010101 Concertación para el desarrollo de los pueblos indígenas

OBJETIVO DEL PROGRAMA PRESUPUESTARIO: Incluye el quehacer gubernamental para impulsar el desarrollo integral de los pueblos indígenas con la participación social y el respeto a sus costumbres y tradiciones.

DEPENDENCIA GENERAL: C01 Regiduría I

DEPENDENCIA AUXILIAR: C01 Primer Regiduría

ESTRUCTURA DEL INDICADOR

NOMBRE DEL INDICADOR: Porcentaje en la Investigación etnográfica

FÓRMULA DEL CÁLCULO: (Concursos de Investigación realizados/Concursos de investigación programados)*100

INTERPRETACIÓN: Muestra el porcentaje del número de investigación etnográfica

DIMENSIÓN QUE ATIENDE: Eficiencia **FRECUENCIA DE MEDICIÓN:** Trimestral

DESCRIPCIÓN DEL FACTOR DE COMPARACIÓN: Informe trimestral

AMBITO GEOGRAFICO:

COBERTURA:

LÍNEA BASE: 2019

Numero: NA 3.1

COMPORTAMIENTO DE LAS VARIABLES DURANTE EL TRIMESTRE: Abril-Junio

VARIABLE	UNIDAD DE MEDIDA	OPERACION	META ANUAL	AVANCE TRIMESTRAL				AVANCE ACUMULADO			
				Programado	%	Alcanzado	%	Programado	%	Alcanzado	%
Concursos de investigación realizados	Concurso		0.00	0.00	0.00	0.00	0.00	0.00	0.00	0.00	0.00
Concursos de investigación programados	Concurso		0.00	0.00	0.00	0.00	0.00	0.00	0.00	0.00	0.00

COMPORTAMIENTO DEL INDICADOR

DESCRIPCIÓN DE LA META ANUAL

Realizar concursos de Investigación

META ANUAL	TRIMESTRE: Abril-Junio							
	AVANCE TRIMESTRAL				AVANCE ACUMULADO			
	Programado	Alcanzado	EF%	SEMAFORO	Programado	Alcanzado	EF%	SEMAFORO
0.00	0.00	0.00	0.00		0.00	0.00	0.00	

DESCRIPCIÓN DE RESULTADOS Y JUSTIFICACIÓN EN CASO DE VARIACIÓN SUPERIOR A ± 10 % RESPECTO A LO PROGRAMADO

EVALUACION DEL INDICADOR

DEPENDENCIA GENERAL: C01 Regiduría I

DEPENDENCIA AUXILIAR: C01 Primer Regiduría

ELABORÓ

L. en E. Cедilia Gasca Salinas

REVISÓ

I.A.Z. EPO Vianey Castillo Arzate



FECHA DE ELABORACION: 10/11/2020 Hoja: 3/2 de 357

PILAR DE DESARROLLO / EJE TRANSVERSAL: 1 Pilar 1: Social
TEMA DE DESARROLLO: Desarrollo humano incluyente, sin discriminación y libre de violencia
PROGRAMA PRESUPUESTARIO: 02060701 Pueblos indígenas
PROYECTO PRESUPUESTARIO: 020607010101 Concertación para el desarrollo de los pueblos indígenas
OBJETIVO DEL PROGRAMA PRESUPUESTARIO: Incluye el quehacer gubernamental para impulsar el desarrollo integral de los pueblos indígenas con la participación social y el respeto a sus costumbres y tradiciones.
DEPENDENCIA GENERAL: C01 Regiduría I
DEPENDENCIA AUXILIAR: C01 Primer Regiduría

ESTRUCTURA DEL INDICADOR

NOMBRE DEL INDICADOR: Porcentaje de recepción de investigaciones
FÓRMULA DEL CÁLCULO: (Investigaciones recibidas/Participación esperada)*100
INTERPRETACIÓN: Muestra el porcentaje del número
DIMENSIÓN QUE ATIENDE: Eficiencia **FRECUENCIA DE MEDICIÓN:** Trimestral
DESCRIPCIÓN DEL FACTOR DE COMPARACIÓN: Informe trimestral
AMBITO GEOGRAFICO:
COBERTURA:
LINEA BASE 2019
Numero: NA 3.2

COMPORTAMIENTO DE LAS VARIABLES DURANTE EL TRIMESTRE: Abril-Junio

VARIABLE	UNIDAD DE MEDIDA	OPERACION	META ANUAL	AVANCE TRIMESTRAL				AVANCE ACUMULADO			
				Programado	%	Alcanzado	%	Programado	%	Alcanzado	%
Investigaciones recibidas	Investigaciones		0.00	0.00	-0.00	0.00	0.00	0.00	0.00	0.00	0.00
Participación esperada	Investigaciones		0.00	0.00	0.00	0.00	0.00	0.00	0.00	0.00	0.00

COMPORTAMIENTO DEL INDICADOR

DESCRIPCION DE LA META ANUAL

Seguimiento a Investigaciones recibidas

META ANUAL	TRIMESTRE: Abril-Junio							
	AVANCE TRIMESTRAL				AVANCE ACUMULADO			
	Programado	Alcanzado	EF%	SEMAFORO	Programado	Alcanzado	EF%	SEMAFORO
0.00	0.00	0.00	0.00		0.00	0.00	0.00	

DESCRIPCION DE RESULTADOS Y JUSTIFICACION EN CASO DE VARIACION SUPERIOR A ±10% RESPECTO A LO PROGRAMADO

EVALUACION DEL INDICADOR

DEPENDENCIA GENERAL: C01 Regiduría I
DEPENDENCIA AUXILIAR: C01 Primer Regiduría

ELABORÓ

L. en E. Cecilia Gasca Salinas

REVISÓ

I.A.Z. EPO. Víctor Castillo Arzate





JIQUIPILCO

Seguimos Cumpliendo el Acceso a la Información Pública

PbRm-08b FICHA TECNICA DE SEGUIMIENTO DE INDICADORES 2020 DE GESTIÓN O ESTRATEGICO

TIPO DE FICHA: OSFEM

PILAR DE DESARROLLO / EJE TRANSVERSAL: 1 Pilar 1: Social

TEMA DE DESARROLLO: Desarrollo humano incluyente, sin discriminación y libre de violencia

PROGRAMA PRESUPUESTARIO: 02060701 Pueblos Indígenas

PROYECTO PRESUPUESTARIO: 020607010101 Concertación para el desarrollo de los pueblos indígena

OBJETIVO DEL PROGRAMA PRESUPUESTARIO: Incluye el quehacer gubernamental para impulsar el desarrollo integral de los pueblos indígenas con la participación social y el respeto a sus costumbres y tradiciones.

DEPENDENCIA GENERAL: C01 Regiduría I

DEPENDENCIA AUXILIAR: C01 Primer Regiduría

ESTRUCTURA DEL INDICADOR

NOMBRE DEL INDICADOR: Porcentaje en la realización de eventos gastronómicos

FÓRMULA DEL CÁLCULO: (Eventos gastronómicos realizados/Eventos gastronómicos programados)*100

INTERPRETACIÓN: Muestra el porcentaje del número de eventos gastronómicos

DIMENSIÓN QUE ATIENDE: Eficiencia

DESCRIPCIÓN DEL FACTOR DE COMPARACIÓN: Informe trimestral

AMBITO GEOGRAFICO:

COBERTURA:

LÍNEA BASE: 2019

FRECUENCIA DE MEDICIÓN: Trimestral

Numero: NA 4.1

COMPORTAMIENTO DE LAS VARIABLES DURANTE EL TRIMESTRE: Abril-Junio

VARIABLE	UNIDAD DE MEDIDA	OPERACION	META ANUAL	AVANCE TRIMESTRAL				AVANCE ACUMULADO			
				Programado	%	Alcanzado	%	Programado	%	Alcanzado	%
Eventos gastronómicos realizados	eventos		0.00	0.00	0.00	0.00	0.00	0.00	0.00	0.00	0.00
Eventos gastronómicos programados	eventos		1.00	0.00	0.00	0.00	0.00	0.00	0.00	0.00	0.00

COMPORTAMIENTO DEL INDICADOR

DESCRIPCION DE LA META ANUAL

Realizar eventos gastronómicos

META ANUAL	TRIMESTRE: Abril-Junio							
	AVANCE TRIMESTRAL				AVANCE ACUMULADO			
	Programado	Alcanzado	EF%	SEMAFORO	Programado	Alcanzado	EF%	SEMAFORO
100.00	0.00	0.00	0.00		0.00	0.00	0.00	

DESCRIPCION DE RESULTADOS Y JUSTIFICACION EN CASO DE VARIACION SUPERIOR A ±10% RESPECTO A LO PROGRAMADO

EVALUACION DEL INDICADOR

DEPENDENCIA GENERAL: C01 Regiduría I

DEPENDENCIA AUXILIAR: C01 Primer Regiduría

ELABORÓ

L. en E. Cecilia Gasca Salinas

REVISÓ

I.A.Z. EPO. Vianey Castillo Arzate



FECHA DE ELABORACION: 10/11/2020 Hoja: 3/14 de 357



JIQUIPILCO

Seguimos Cumpliendo

PbRm-08b FICHA TECNICA DE SEGUIMIENTO DE INDICADORES 2020 DE GESTIÓN O ESTRATEGICO

TIPO DE FICHA: OSFEM

PILAR DE DESARROLLO / EJE TRANSVERSAL: 1 Pilar 1: Social

TEMA DE DESARROLLO: Desarrollo humano incluyente, sin discriminación y libre de violencia

PROGRAMA PRESUPUESTARIO: 02060701 Pueblos indígenas

PROYECTO PRESUPUESTARIO: 0206070101 Concertación para el desarrollo de los pueblos indígena

OBJETIVO DEL PROGRAMA PRESUPUESTARIO: Incluye el quehacer gubernamental para impulsar el desarrollo integral de los pueblos indígenas con la participación social y el respeto a sus costumbres y tradiciones.

DEPENDENCIA GENERAL: C01 Regiduría I

DEPENDENCIA AUXILIAR: C01 Primer Regiduría

ESTRUCTURA DEL INDICADOR

NOMBRE DEL INDICADOR: Impacto de la Promoción gastronómica étnica

FÓRMULA DEL CÁLCULO: (Asistentes a los eventos gastronómicos/Aforo esperado)*100

INTERPRETACIÓN: Muestra el porcentaje del número de promoción gastronómica étnica

DIMENSIÓN QUE ATIENDE: Eficiencia

DESCRIPCIÓN DEL FACTOR DE COMPARACIÓN: Informe trimestral

AMBITO GEOGRAFICO:

COBERTURA:

LÍNEA BASE: 2019

FRECUENCIA DE MEDICIÓN: Trimestral

Numero: NA 4.2

COMPORTAMIENTO DE LAS VARIABLES DURANTE EL TRIMESTRE: Abril-Junio

VARIABLE	UNIDAD DE MEDIDA	OPERACION	META ANUAL	AVANCE TRIMESTRAL				AVANCE ACUMULADO			
				Programado	%	Alcanzado	%	Programado	%	Alcanzado	%
Asistentes a los eventos gastronómicos	personas		0.00	0.00	0.00	0.00	0.00	0.00	0.00	0.00	0.00
Aforo esperado	personas		300.00	0.00	0.00	0.00	0.00	0.00	0.00	0.00	0.00

COMPORTAMIENTO DEL INDICADOR

DESCRIPCION DE LA META ANUAL

Seguimiento de asistentes a los eventos gastronómicos

META ANUAL	TRIMESTRE: Abril-Junio							
	AVANCE TRIMESTRAL				AVANCE ACUMULADO			
	Programado	Alcanzado	EF%	SEMAFORO	Programado	Alcanzado	EF%	SEMAFORO
100.00	0.00	0.00	0.00		0.00	0.00	0.00	

DESCRIPCION DE RESULTADOS Y JUSTIFICACION EN CASO DE VARIACION SUPERIOR A ±10% RESPECTO A LO PROGRAMADO

EVALUACION DEL INDICADOR

DEPENDENCIA GENERAL: C01 Regiduría I

DEPENDENCIA AUXILIAR: C01 Primer Regiduría

ELABORÓ

L. en E. Celdia Gasca Salinas

REVISÓ

I.A.Z. EPO. Vilma y Castillo Arzate



FECHA DE ELABORACION: 10/11/2020 Hoja: 3/5 de 357



JIQUIPILCO

Seguimos Cumpliendo

PbRm-08b FICHA TECNICA DE SEGUIMIENTO DE INDICADORES 2020 DE GESTIÓN O ESTRATEGICO

TIPO DE FICHA: OSFEM

PILAR DE DESARROLLO / EJE TRANSVERSAL: 1 Pilar 1: Social

TEMA DE DESARROLLO: Desarrollo humano incluyente, sin discriminación y libre de violencia

PROGRAMA PRESUPUESTARIO: 02080701 Pueblos indígenas

PROYECTO PRESUPUESTARIO: 020807010101 Concertación para el desarrollo de los pueblos indígena

OBJETIVO DEL PROGRAMA PRESUPUESTARIO: Incluye el quehacer gubernamental para impulsar el desarrollo integral de los pueblos indígenas con la participación social y el respeto a sus costumbres y tradiciones.

DEPENDENCIA GENERAL: C01 Regiduría I

DEPENDENCIA AUXILIAR: C01 Primer Regiduría

ESTRUCTURA DEL INDICADOR

NOMBRE DEL INDICADOR: Porcentaje en el otorgamiento de estímulos a Investigadores beneficiados.

FÓRMULA DEL CÁLCULO: (Estímulos entregados/Estímulos Programados) *100

INTERPRETACIÓN: Muestra el porcentaje del número de estímulos a Investigadores beneficiados.

DIMENSIÓN QUE ATIENDE: Eficiencia

DESCRIPCIÓN DEL FACTOR DE COMPARACIÓN: Informe trimestral

AMBITO GEOGRAFICO:

COBERTURA:

LINEA BASE: 2019

FRECUENCIA DE MEDICIÓN: Trimestral

Numero: NA 4.8

COMPORTAMIENTO DE LAS VARIABLES DURANTE EL TRIMESTRE: Abril-Junio

VARIABLE	UNIDAD DE MEDIDA	OPERACION	META ANUAL	AVANCE TRIMESTRAL				AVANCE ACUMULADO			
				Programado	%	Alcanzado	%	Programado	%	Alcanzado	%
Estímulos entregados	estímulos		0.00	0.00	0.00	0.00	0.00	0.00	0.00	0.00	0.00
Estímulos Programados	estímulos		1.00	0.00	0.00	0.00	0.00	0.00	0.00	0.00	0.00

COMPORTAMIENTO DEL INDICADOR

DESCRIPCION DE LA META ANUAL

Dar seguimiento a estímulos

META ANUAL	TRIMESTRE: Abril-Junio							
	AVANCE TRIMESTRAL				AVANCE ACUMULADO			
	Programado	Alcanzado	EF%	SEMAFORO	Programado	Alcanzado	EF%	SEMAFORO
100.00	0.00	0.00	0.00		0.00	0.00	0.00	

DESCRIPCION DE RESULTADOS Y JUSTIFICACION EN CASO DE VARIACION SUPERIOR A ±10% RESPECTO A LO PROGRAMADO

EVALUACION DEL INDICADOR

DEPENDENCIA GENERAL: C01 Regiduría I

DEPENDENCIA AUXILIAR: C01 Primer Regiduría

ELABORÓ

L. en E. Cecilia Gasca Salinas

REVISÓ

I.A.Z. EPO. Víctor Castillo Arzate



FECHA DE ELABORACION: 10/11/2020 Hoja: 306 de 357



JIQUIPILCO

Seguimos Cumpliendo

PbRm-08b FICHA TECNICA DE SEGUIMIENTO DE INDICADORES 2020 DE GESTIÓN O ESTRATEGICO

TIPO DE FICHA: OSFEM

PILAR DE DESARROLLO / EJE TRANSVERSAL: 1 Pilar 1: Social

TEMA DE DESARROLLO: Desarrollo humano incluyente, sin discriminación y libre de violencia

PROGRAMA PRESUPUESTARIO: 02060701 Pueblos indígenas

PROYECTO PRESUPUESTARIO: 0206070101 Concertación para el desarrollo de los pueblos indígenas

OBJETIVO DEL PROGRAMA PRESUPUESTARIO: Incluye el quehacer gubernamental para impulsar el desarrollo integral de los pueblos indígenas con la participación social y el respeto a sus costumbres y tradiciones.

DEPENDENCIA GENERAL: C01 Regiduría I

DEPENDENCIA AUXILIAR: C01 Primer Regiduría

ESTRUCTURA DEL INDICADOR

NOMBRE DEL INDICADOR: Porcentaje de las Exposiciones artísticas étnicas

FÓRMULA DEL CÁLCULO: (Exposiciones realizadas/Exposiciones Programadas)*100

INTERPRETACIÓN: Muestra el porcentaje del número de las Exposiciones artísticas étnicas

DIMENSIÓN QUE ATIENDE: Eficiencia

DESCRIPCIÓN DEL FACTOR DE COMPARACIÓN: Informe trimestral

AMBITO GEOGRAFICO:

COBERTURA:

LINEA BASE: 2019

FRECUENCIA DE MEDICIÓN: Trimestral

Numero: NA 5.1

COMPORTAMIENTO DE LAS VARIABLES DURANTE EL TRIMESTRE: Abril-Junio

VARIABLE	UNIDAD DE MEDIDA	OPERACION	META ANUAL	AVANCE TRIMESTRAL				AVANCE ACUMULADO			
				Programado	%	Alcanzado	%	Programado	%	Alcanzado	%
Exposiciones realizadas	exposición		0.00	0.00	0.00	0.00	0.00	0.00	0.00	0.00	0.00
Exposiciones Programadas	exposición		1.00	0.00	0.00	0.00	0.00	0.00	0.00	0.00	0.00

COMPORTAMIENTO DEL INDICADOR

DESCRIPCION DE LA META ANUAL

Realizar exposiciones

META ANUAL	TRIMESTRE: Abril-Junio							
	AVANCE TRIMESTRAL				AVANCE ACUMULADO			
	Programado	Alcanzado	EF%	SEMAFORO	Programado	Alcanzado	EF%	SEMAFORO
100.00	0.00	0.00	0.00		0.00	0.00	0.00	

DESCRIPCION DE RESULTADOS Y JUSTIFICACION EN CASO DE VARIACION SUPERIOR A ± 10 % RESPECTO A LO PROGRAMADO

EVALUACION DEL INDICADOR

DEPENDENCIA GENERAL: C01 Regiduría I

DEPENDENCIA AUXILIAR: C01 Primer Regiduría

ELABORÓ

L. en E. Cecilia Gasca Salinas

REVISÓ

L.A.Z. EPO. Vianey Castillo Arzate



FECHA DE ELABORACION: 10/11/2020 Hoja: 3/7 de 357



JIQUIPILCO

Seguimiento Comportamiento 2019 - 2021

PbRm-08b FICHA TECNICA DE SEGUIMIENTO DE INDICADORES 2020 DE GESTIÓN O ESTRATÉGICO

TIPO DE FICHA: OSFEM

PILAR DE DESARROLLO / EJE TRANSVERSAL: 1 Pilar 1: Social

TEMA DE DESARROLLO: Desarrollo humano incluyente, sin discriminación y libre de violencia

PROGRAMA PRESUPUESTARIO: 02060701 Pueblos indígenas

PROYECTO PRESUPUESTARIO: 020607010101 Concertación para el desarrollo de los pueblos indígena

OBJETIVO DEL PROGRAMA PRESUPUESTARIO: Incluye el quehacer gubernamental para impulsar el desarrollo integral de los pueblos indígenas con la participación social y el respeto a sus costumbres y tradiciones.

DEPENDENCIA GENERAL: C01 Regiduría I

DEPENDENCIA AUXILIAR: C01 Primer Regiduría

ESTRUCTURA DEL INDICADOR

NOMBRE DEL INDICADOR: Porcentaje de la Promoción artística

FÓRMULA DEL CÁLCULO: (Asistentes a las exposiciones efectuadas/Asistentes esperados)*100

INTERPRETACIÓN: Muestra el porcentaje del número de promociones artística

DIMENSIÓN QUE ATIENDE: Eficiencia

DESCRIPCIÓN DEL FACTOR DE COMPARACIÓN: Informe trimestral

AMBITO GEOGRAFICO:

COBERTURA:

LINEA BASE: 2019

Numero: NA 5.2

FRECUENCIA DE MEDICIÓN: Trimestral

COMPORTAMIENTO DE LAS VARIABLES DURANTE EL TRIMESTRE: Abril-Junio

VARIABLE	UNIDAD DE MEDIDA	OPERACION	META ANUAL	AVANCE TRIMESTRAL				AVANCE ACUMULADO			
				Programado	%	Alcanzado	%	Programado	%	Alcanzado	%
Asistentes a las exposiciones efectuadas	personas		0.00	0.00	0.00	0.00	0.00	0.00	0.00	0.00	0.00
Asistentes esperados	personas		60.00	0.00	0.00	0.00	0.00	0.00	0.00	0.00	0.00

COMPORTAMIENTO DEL INDICADOR

DESCRIPCION DE LA META ANUAL

Muestra el porcentaje del número exposiciones efectuadas

META ANUAL	TRIMESTRE: Abril-Junio							
	AVANCE TRIMESTRAL				AVANCE ACUMULADO			
	Programado	Alcanzado	EF%	SEMAFORO	Programado	Alcanzado	EF%	SEMAFORO
83.33	0.00	0.00	0.00		0.00	0.00	0.00	

DESCRIPCIÓN DE RESULTADOS Y JUSTIFICACIÓN EN CASO DE VARIACIÓN SUPERIOR A ±10% RESPECTO A LO PROGRAMADO

EVALUACION DEL INDICADOR

DEPENDENCIA GENERAL: C01 Regiduría I

DEPENDENCIA AUXILIAR: C01 Primer Regiduría

ELABORÓ

L. en E. Cecilia Gasca Salinas

REVISÓ

I.A.Z. EPO. Vianey Gasallo Arzate



FECHA DE ELABORACION: 10/11/2320 Hoja: 308 de 357

PILAR DE DESARROLLO / EJE TRANSVERSAL: Eje transversal I: Igualdad de Género

TEMA DE DESARROLLO: Cultura de igualdad y prevención de la violencia contra las mujeres

PROGRAMA PRESUPUESTARIO: 02060805 Igualdad de trato y oportunidades para la mujer y el hombre

PROYECTO PRESUPUESTARIO: 020608050102 Cultura de igualdad y prevención de la violencia de género

OBJETIVO DEL PROGRAMA PRESUPUESTARIO: Engloba los proyectos para promover en todos los ámbitos sociales, la igualdad sustantiva desde una perspectiva de género como una condición necesaria para el desarrollo integral de la sociedad, en igualdad de condiciones, oportunidades, derechos y obligaciones.

DEPENDENCIA GENERAL: A00 PRESIDENCIA

DEPENDENCIA AUXILIAR: 152 Atención a la Mujer

ESTRUCTURA DEL INDICADOR

NOMBRE DEL INDICADOR: Tasa de variación en el número de mujeres y hombres en edad productiva capacitadas.

FÓRMULA DEL CÁLCULO: $((\text{Mujeres y hombres en edad productiva capacitados en el presente semestre} / \text{Mujeres y hombres en edad productiva capacitados en el semestre anterior}) - 1) * 100$

INTERPRETACIÓN: Muestra la tasa de variación del número de mujeres y hombres en edad productiva capacitadas.

DIMENSIÓN QUE ATIENDE: Eficiencia **FRECUENCIA DE MEDICIÓN:** Semestral

DESCRIPCIÓN DEL FACTOR DE COMPARACIÓN: Informe trimestral

AMBITO GEOGRAFICO:

COBERTURA:

LÍNEA BASE: 2019

Numero: NC 1

COMPORTAMIENTO DE LAS VARIABLES DURANTE EL TRIMESTRE: Abril-Junio

VARIABLE	UNIDAD DE MEDIDA	OPERACION	META ANUAL	AVANCE TRIMESTRAL				AVANCE ACUMULADO			
				Programado	%	Alcanzado	%	Programado	%	Alcanzado	%
Mujeres y hombres en edad productiva capacitados en el presente semestre	personas		0.00	150.00	0.00	46.00	30.67	0.00	0.00	0.00	0.00
Mujeres y hombres en edad productiva capacitados en el semestre anterior	personas	Sumable	200.00	100.00	50.00	0.00	0.00	100.00	50.00	0.00	0.00

COMPORTAMIENTO DEL INDICADOR

DESCRIPCION DE LA META ANUAL

Fomentar la productividad en mujeres y hombres que estén en edad laboral

META ANUAL	TRIMESTRE: Abril-Junio							
	AVANCE TRIMESTRAL				AVANCE ACUMULADO			
	Programado	Alcanzado	EF%	SEMAFORO	Programado	Alcanzado	EF%	SEMAFORO
50.00	50.00	0.00	0.00		0.00	0.00	0.00	


DESCRIPCION DE RESULTADOS Y JUSTIFICACION EN CASO DE VARIACION SUPERIOR A ± 10 % RESPECTO A LO PROGRAMADO

EVALUACION DEL INDICADOR


DEPENDENCIA GENERAL: A00 PRESIDENCIA

DEPENDENCIA AUXILIAR: 152 Atención a la Mujer


ELABORADO:




Lic. Helen Bernal Ventura



REVISADO:



Lic. EPOI Vainey Castillo Arzate





JIQUIPILCO

Según Decreto Municipal No. 001-2019

PbRm-08b FICHA TÉCNICA DE SEGUIMIENTO DE INDICADORES 2020 DE GESTIÓN O ESTRATÉGICO

TIPO DE FICHA: OSFEM

PILAR DE DESARROLLO / EJE TRANSVERSAL: Eje transversal I: Igualdad de Género

TEMA DE DESARROLLO: Cultura de Igualdad y prevención de la violencia contra las mujeres

PROGRAMA PRESUPUESTARIO: 02060805 Igualdad de trato y oportunidades para la mujer y el hombre

PROYECTO PRESUPUESTARIO: 020608050102 Cultura de igualdad y prevención de la violencia de género

OBJETIVO DEL PROGRAMA PRESUPUESTARIO: Engloba los proyectos para promover en todos los ámbitos sociales la igualdad sustantiva desde una perspectiva de género como una condición necesaria para el desarrollo integral de la sociedad, en igualdad de condiciones, oportunidades, derechos y obligaciones.

DEPENDENCIA GENERAL: A00 PRESIDENCIA

DEPENDENCIA AUXILIAR: 162 Atención a la Mujer

ESTRUCTURA DEL INDICADOR

NOMBRE DEL INDICADOR: Porcentaje en el otorgamiento de apoyos escolares

FÓRMULA DEL CÁLCULO: (Mujeres y padres trabajadores beneficiados con apoyos escolares para sus hijos/Mujeres y padres trabajadores que solicitan apoyo escolar para sus hijos) *100

INTERPRETACIÓN: Muestra el porcentaje del número de apoyos escolares

DIMENSIÓN QUE ATIENDE: Eficiencia FRECUENCIA DE MEDICIÓN: Semestral

DESCRIPCIÓN DEL FACTOR DE COMPARACIÓN: Informe trimestral

AMBITO GEOGRAFICO:

COBERTURA:

LINEA BASE: 2019

Numero: NC 2

COMPORTAMIENTO DE LAS VARIABLES DURANTE EL TRIMESTRE: Abril-Junio

VARIABLE	UNIDAD DE MEDIDA	OPERACION	META ANUAL	AVANCE TRIMESTRAL				AVANCE ACUMULADO			
				Programado	%	Alcanzado	%	Programado	%	Alcanzado	%
Mujeres y padres trabajadores beneficiados con apoyos escolares para sus hijos	personas		0.00	20.00	0.00	0.00	0.00	0.00	0.00	0.00	0.00
Mujeres y padres trabajadores que solicitan apoyo escolar para sus hijos	personas		40.00	20.00	50.00	0.00	0.00	0.00	0.00	0.00	0.00

COMPORTAMIENTO DEL INDICADOR

DESCRIPCION DE LA META ANUAL

Gestionar apoyos a Mujeres y padres trabajadores para sus hijos

META ANUAL	TRIMESTRE: Abril-Junio							
	AVANCE TRIMESTRAL				AVANCE ACUMULADO			
	Programado	Alcanzado	EF%	SEMAFORO	Programado	Alcanzado	EF%	SEMAFORO
100.00	100.00	0.00	0.00		0.00	0.00	0.00	

DESCRIPCION DE RESULTADOS Y JUSTIFICACION EN CASO DE VARIACION SUPERIOR A ±10 % RESPECTO A LO PROGRAMADO

EVALUACION DEL INDICADOR

DEPENDENCIA GENERAL: A00 PRESIDENCIA

DEPENDENCIA AUXILIAR: 162 Atención a la Mujer

ELABORÓ

Lic. Heleen Bernal Ventura

INSTITUTO DE LAS MUJERES

REVISÓ

I.A.Z. EPO. Vianey Castillo Arzate

Seguimos Cumpliendo

TRANSPARENCIA Y ACCESO A LA INFORMACION PUBLICA

PILAR DE DESARROLLO / EJE TRANSVERSAL: Eje transversal I: Igualdad de Género

TEMA DE DESARROLLO: Cultura de igualdad y prevención de la violencia contra las mujeres

PROGRAMA PRESUPUESTARIO: 02060805 Igualdad de trato y oportunidades para la mujer y el hombre

PROYECTO PRESUPUESTARIO: 020608050102 Cultura de igualdad y prevención de la violencia de género

OBJETIVO DEL PROGRAMA PRESUPUESTARIO: Engloba los proyectos para promover en todos los ámbitos sociales la igualdad sustantiva desde una perspectiva de género como una condición necesaria para el desarrollo integral de la sociedad, en igualdad de condiciones, oportunidades, derechos y obligaciones.

DEPENDENCIA GENERAL: A00 PRESIDENCIA

DEPENDENCIA AUXILIAR: 152 Atención a la Mujer

ESTRUCTURA DEL INDICADOR

NOMBRE DEL INDICADOR: Porcentaje de mujeres y hombres beneficiados a través de programas de cultura de igualdad.

FÓRMULA DEL CÁLCULO: $(\text{Mujeres y hombres beneficiados con programas de cultura de igualdad de género} / \text{Total de Mujeres y hombres del municipio}) * 100$

INTERPRETACIÓN: Muestra el porcentaje del número de mujeres y hombres beneficiados a través de programas de cultura de igualdad.

DIMENSIÓN QUE ATIENDE: Eficiencia

DESCRIPCIÓN DEL FACTOR DE COMPARACIÓN: Informe trimestral

AMBITO GEOGRAFICO:

COBERTURA:

LÍNEA BASE: 2019

FRECUENCIA DE MEDICIÓN: Semestral

Numero: NC 3

COMPORTAMIENTO DE LAS VARIABLES DURANTE EL TRIMESTRE: Abril-Junio

VARIABLE	UNIDAD DE MEDIDA	OPERACION	META ANUAL	AVANCE TRIMESTRAL				AVANCE ACUMULADO			
				Programado	%	Alcanzado	%	Programado	%	Alcanzado	%
Mujeres y hombres beneficiados con programas de cultura de igualdad de género	personas		0.00	1,000.00	0.03	0.00	0.00	0.00	0.00	0.00	0.00
Total de Mujeres y hombres del municipio	personas	Constante	74,314.00	74,314.00	100.03	0.00	0.00	74,314.00	100.00	0.00	0.00

COMPORTAMIENTO DEL INDICADOR

DESCRIPCION DE LA META ANUAL

Gestionar programas de cultura de igualdad de género

META ANUAL	TRIMESTRE: Abril-Junio							
	AVANCE TRIMESTRAL				AVANCE ACUMULADO			
	Programado	Alcanzado	EF%	SEMAFORO	Programado	Alcanzado	EF%	SEMAFORO
2.69	1.35	0.00	0.00		0.00	0.00	0.00	


DESCRIPCIÓN DE RESULTADOS Y JUSTIFICACIÓN EN CASO DE VARIACIÓN SUPERIOR A ±10% RESPECTO A LO PROGRAMADO

EVALUACION DEL INDICADOR


DEPENDENCIA GENERAL: A00 PRESIDENCIA

DEPENDENCIA AUXILIAR: 152 Atención a la Mujer

LABORÓ




Lic. Heßen Bernal Ventura



REVISÓ



I.A.Z. EPO. Vaney Castillo Arzate





JIQUIPILCO

Seguimos Cumpliendo

PbRm-08b FICHA TECNICA DE SEGUIMIENTO DE INDICADORES 2020 DE GESTIÓN O ESTRATEGICO

TIPO DE FICHA: OSFEM

PILAR DE DESARROLLO / EJE TRANSVERSAL: 1 Eje transversal I: Igualdad de Género

TEMA DE DESARROLLO: Cultura de igualdad y privención de la violencia contra las mujeres

PROGRAMA PRESUPUESTARIO: 02080805 Igualdad de trato y oportunidades para la mujer y el hombre

PROYECTO PRESUPUESTARIO: 020608050102 Cultura de igualdad y privención de la violencia de género

OBJETIVO DEL PROGRAMA PRESUPUESTARIO: Engloba los proyectos para promover en todos los ámbitos sociales; la igualdad sustantiva desde una perspectiva de género como una condición necesaria para el desarrollo integral de la sociedad, en igualdad de condiciones, oportunidades, derechos y obligaciones.

DEPENDENCIA GENERAL: A00 PRESIDENCIA

DEPENDENCIA AUXILIAR: 152 Atención a la Mujer

ESTRUCTURA DEL INDICADOR

NOMBRE DEL INDICADOR: Porcentaje de mujeres y hombres atendidos en materia de violencia de género.

FÓRMULA DEL CÁLCULO: (Mujeres y hombres en situación de violencia que solicitaron atención / Total de Mujeres y hombres del municipio) * 100

INTERPRETACIÓN: Muestra el porcentaje del número de mujeres y hombres atendidos en materia de violencia de género.

DIMENSIÓN QUE ATIENDE: Eficiencia FRECUENCIA DE MEDICIÓN: Semestral

DESCRIPCIÓN DEL FACTOR DE COMPARACIÓN: Informe trimestral

AMBITO GEOGRAFICO:

COBERTURA:

LÍNEA BASE: 2018

Numero: NC 4

COMPORTAMIENTO DE LAS VARIABLES DURANTE EL TRIMESTRE: Abril-Junio

VARIABLE	UNIDAD DE MEDIDA	OPERACION	META ANUAL	AVANCE TRIMESTRAL				AVANCE ACUMULADO			
				Programado	%	Alcanzado	%	Programado	%	Alcanzado	%
Mujeres y hombres en situación de violencia que solicitaron atención	personas		0.00	20.00	0.03	46.00	230.00	0.00	0.00	0.00	0.00
Total de Mujeres y hombres del municipio	personas		149,528.00	74,314.00	50.03	0.00	0.00	0.00	0.00	0.00	0.00

COMPORTAMIENTO DEL INDICADOR

DESCRIPCION DE LA META ANUAL

Dar atención a Mujeres y hombres en situación de violencia

META ANUAL	TRIMESTRE: Abril-Junio							
	AVANCE TRIMESTRAL				AVANCE ACUMULADO			
	Programado	Alcanzado	EF%	SEMAFORO	Programado	Alcanzado	EF%	SEMAFORO
0.05	0.03	0.00	0.00		0.00	0.00	0.00	

DESCRIPCION DE RESULTADOS Y JUSTIFICACION EN CASO DE VARIACION SUPERIOR A ±10% RESPECTO A LO PROGRAMADO

EVALUACION DEL INDICADOR

DEPENDENCIA GENERAL: A00 PRESIDENCIA

DEPENDENCIA AUXILIAR: 152 Atención a la Mujer

ELABORÓ

Dc. Helen Bernal Ventura

REVISÓ

I.A.Z. EPO. Vian y Castillo Arzate



JIQUIPILCO

Seguimos Cumpliendo

PbRm-08b FICHA TECNICA DE SEGUIMIENTO DE INDICADORES 2020 DE GESTIÓN O ESTRATÉGICO

TIPO DE FICHA: OSFEM

PILAR DE DESARROLLO / EJE TRANSVERSAL: I Eje transversal I: Igualdad de Género

TEMA DE DESARROLLO: Cultura de Igualdad y prevención de la violencia contra las mujeres

PROGRAMA PRESUPUESTARIO: 02060805 Igualdad de trato y oportunidades para la mujer y el hombre

PROYECTO PRESUPUESTARIO: 020608050102 Cultura de igualdad y prevención de la violencia de género

OBJETIVO DEL PROGRAMA PRESUPUESTARIO: Engloba los proyectos para promover en todos los ámbitos sociales la igualdad sustantiva desde una perspectiva de género como una condición necesaria para el desarrollo integral de la sociedad, en igualdad de condiciones, oportunidades, derechos y obligaciones.

DEPENDENCIA GENERAL: A00 PRESIDENCIA

DEPENDENCIA AUXILIAR: 152 Atención a la Mujer

ESTRUCTURA DEL INDICADOR

NOMBRE DEL INDICADOR: Porcentaje de mujeres y hombres capacitados en áreas productivas.

FÓRMULA DEL CÁLCULO: (Mujeres y hombres que recibieron capacitación para el trabajo inscritas en el programa de apoyo municipal/ Total de mujeres y hombres asistentes a los cursos de capacitación para el trabajo impartidos por el municipio) *100

INTERPRETACIÓN: Muestra el porcentaje del número de mujeres y hombres capacitados en áreas productivas

DIMENSIÓN QUE ATIENDE: Eficiencia FRECUENCIA DE MEDICIÓN: Trimestral

DESCRIPCIÓN DEL FACTOR DE COMPARACIÓN: Informe trimestral

AMBITO GEOGRAFICO:

COBERTURA:

LINEA BASE: 2019

Numero: NA 1.1

COMPORTAMIENTO DE LAS VARIABLES DURANTE EL TRIMESTRE: Abril-Junio

VARIABLE	UNIDAD DE MEDIDA	OPERACION	META ANUAL	AVANCE TRIMESTRAL				AVANCE ACUMULADO			
				Programado	%	Alcanzado	%	Programado	%	Alcanzado	%
Mujeres y hombres que recibieron capacitación para el trabajo inscritas en el programa de apoyo municipal	personas		0.00	80.00	0.00	0.00	0.00	0.00	0.00	0.00	0.00
Total de mujeres y hombres asistentes a los cursos de capacitación para el trabajo impartidos por el municipio	personas		300.00	80.00	26.67	0.00	0.00	0.00	0.00	0.00	0.00

COMPORTAMIENTO DEL INDICADOR

DESCRIPCION DE LA META ANUAL

Fomentar la capacitación a mujeres y hombres



META ANUAL	TRIMESTRE: Abril-Junio							
	AVANCE TRIMESTRAL				AVANCE ACUMULADO			
	Programado	Alcanzado	EF%	SEMAFORO	Programado	Alcanzado	EF%	SEMAFORO
100.00	100.00	0.00	0.00		0.00	0.00	0.00	

DESCRIPCIÓN DE RESULTADOS Y JUSTIFICACIÓN EN CASO DE VARIACIÓN SUPERIOR A ±10 % RESPECTO A LO PROGRAMADO

EVALUACION DEL INDICADOR

DEPENDENCIA GENERAL: A00 PRESIDENCIA

DEPENDENCIA AUXILIAR: 152 Atención a la Mujer



PILAR DE DESARROLLO / EJE TRANSVERSAL: Eje transversal I: Igualdad de Género

TEMA DE DESARROLLO: Cultura de Igualdad y prevención de la violencia contra las mujeres

PROGRAMA PRESUPUESTARIO: 02060805 Igualdad de trato y oportunidades para la mujer y el hombre

PROYECTO PRESUPUESTARIO: 020608050102 Cultura de igualdad y prevención de la violencia de género

OBJETIVO DEL PROGRAMA PRESUPUESTARIO: Engloba los proyectos para promover en todos los ámbitos sociales la igualdad sustantiva desde una perspectiva de género como una condición necesaria para el desarrollo integral de la sociedad, en igualdad de condiciones, oportunidades, derechos y obligaciones.

DEPENDENCIA GENERAL: A00 PRESIDENCIA

DEPENDENCIA AUXILIAR: 152 Atención a la Mujer

ESTRUCTURA DEL INDICADOR

NOMBRE DEL INDICADOR: Porcentaje de beneficiados a través de la bolsa de trabajo.

FÓRMULA DEL CÁLCULO: (Mujeres y hombres colocados en el mercado laboral/Total de Mujeres y hombres inscritos en la bolsa de trabajo) *100

INTERPRETACIÓN: Muestra el porcentaje del número de beneficiados a través de la bolsa de trabajo.

DIMENSIÓN QUE ATIENDE: Eficiencia

DESCRIPCIÓN DEL FACTOR DE COMPARACIÓN: Informe trimestral

AMBITO GEOGRAFICO:

COBERTURA:

LINEA BASE: 2019

FRECUENCIA DE MEDICIÓN: Trimestral

Numero: NA 1.2

COMPORTAMIENTO DE LAS VARIABLES DURANTE EL TRIMESTRE: Abril-Junio

VARIABLE	UNIDAD DE MEDIDA	OPERACION	META ANUAL	AVANCE TRIMESTRAL				AVANCE ACUMULADO			
				Programado	%	Alcanzado	%	Programado	%	Alcanzado	%
Mujeres y hombres colocados en el mercado laboral	personas		0.00	10.00	0.00	0.00	0.00	0.00	0.00	0.00	0.00
Total de Mujeres y hombres inscritos en la bolsa de trabajo	personas		130.00	10.00	7.63	0.00	0.00	0.00	0.00	0.00	0.00

**COMPORTAMIENTO DEL INDICADOR
DESCRIPCION DE LA META ANUAL**

Ayudar a Mujeres y hombres a colocarse en el mercado laboral


META ANUAL	TRIMESTRE: Abril-Junio							
	AVANCE TRIMESTRAL				AVANCE ACUMULADO			
	Programado	Alcanzado	EF%	SEMAFORO	Programado	Alcanzado	EF%	SEMAFORO
100.00	100.00	0.00	0.00		0.00	0.00	0.00	

DESCRIPCION DE RESULTADOS Y JUSTIFICACION EN CASO DE VARIACION SUPERIOR A ±10 % RESPECTO A LO PROGRAMADO

EVALUACION DEL INDICADOR

DEPENDENCIA GENERAL: A00 PRESIDENCIA

DEPENDENCIA AUXILIAR: 152 Atención a la Mujer


Lic. Hellen Bernal Ventura
JIQUIPILCO
MUNICIPIO DE LA MUJER
COORDINACIÓN

REVISÓ
I.A.Z. EPO. Mianay Castillo Arzate

Seguimos Cumpliendo
PLANEACIÓN, TRANSPARENCIA
Y ACCESO A LA INFORMACIÓN PÚBLICA

PILAR DE DESARROLLO / EJE TRANSVERSAL: I Eje transversal I: Igualdad de Género

TEMA DE DESARROLLO: Cultura de igualdad y prevención de la violencia contra las mujeres

PROGRAMA PRESUPUESTARIO: 02060805 Igualdad de trato y oportunidades para la mujer y el hombre

PROYECTO PRESUPUESTARIO: 020608050102 Cultura de igualdad y prevención de la violencia de género

OBJETIVO DEL PROGRAMA PRESUPUESTARIO: Engloba los proyectos para promover en todos los ámbitos sociales la igualdad sustantiva desde una perspectiva de género como una condición necesaria para el desarrollo integral de la sociedad, en igualdad de condiciones, oportunidades, derechos y obligaciones.

DEPENDENCIA GENERAL: A00 PRESIDENCIA

DEPENDENCIA AUXILIAR: 162 Atención a la Mujer

ESTRUCTURA DEL INDICADOR

NOMBRE DEL INDICADOR: Porcentaje de la evaluación de solicitudes de apoyo

FÓRMULA DEL CÁLCULO: (Solicitudes de apoyos escolares para hijos de mujeres y hombres trabajadores atendidos/Solicitudes de apoyos escolares para hijos de mujeres y hombres trabajadores recibidas) *100

INTERPRETACIÓN: Muestra el porcentaje del número de evaluación de solicitudes de apoyo

DIMENSIÓN QUE ATIENDE: Eficiencia FRECUENCIA DE MEDICIÓN: Trimestral

DESCRIPCIÓN DEL FACTOR DE COMPARACIÓN: Informe trimestral

AMBITO GEOGRAFICO:

COBERTURA:

LINEA BASE: 2019

Numero: NA 2.1

COMPORTAMIENTO DE LAS VARIABLES DURANTE EL TRIMESTRE: Abril-Junio

VARIABLE	UNIDAD DE MEDIDA	OPERACION	META ANUAL	AVANCE TRIMESTRAL				AVANCE ACUMULADO			
				Programado	%	Alcanzado	%	Programado	%	Alcanzado	%
Solicitudes de apoyos escolares para hijos de mujeres y hombres trabajadores atendidos	solicitud		0.00	0.00	0.00	0.00	0.00	0.00	0.00	0.00	0.00
Solicitudes de apoyos escolares para hijos de mujeres y hombres trabajadores recibidas	solicitud	Sumable	15.00	0.00	0.00	0.00	0.00	0.00	0.00	0.00	0.00

COMPORTAMIENTO DEL INDICADOR

DESCRIPCION DE LA META ANUAL

Gestionar apoyos escolares para hijos de mujeres y hombres trabajadores

META ANUAL	TRIMESTRE: Abril-Junio							
	AVANCE TRIMESTRAL				AVANCE ACUMULADO			
	Programado	Alcanzado	EF%	SEMAFORO	Programado	Alcanzado	EF%	SEMAFORO
100.00	0.00	0.00	0.00		0.00	0.00	0.00	


DESCRIPCION DE RESULTADOS Y JUSTIFICACION EN CASO DE VARIACION SUPERIOR A ±10% RESPECTO A LO PROGRAMADO

EVALUACION DEL INDICADOR


DEPENDENCIA GENERAL: A00 PRESIDENCIA

DEPENDENCIA AUXILIAR: 162 Atención a la Mujer

ELABORÉ



Lic. Helen Bernal Ventura



REVISÓ



I.A.Z. EPO. Wainer Castillo Arzate



PILAR DE DESARROLLO / EJE TRANSVERSAL: I Eje transversal I: Igualdad de Género

TEMA DE DESARROLLO: Cultura de igualdad y prevención de la violencia contra las mujeres

PROGRAMA PRESUPUESTARIO: 02060805 Igualdad de trato y oportunidades para la mujer y el hombre

PROYECTO PRESUPUESTARIO: 020608050102 Cultura de igualdad y prevención de la violencia de género

OBJETIVO DEL PROGRAMA PRESUPUESTARIO: Engloba los proyectos para promover en todos los ámbitos sociales la igualdad sustantiva desde una perspectiva de género como una condición necesaria para el desarrollo integral de la sociedad, en igualdad de condiciones, oportunidades, derechos y obligaciones.

DEPENDENCIA GENERAL: A00 PRESIDENCIA

DEPENDENCIA AUXILIAR: 152 Atención a la Mujer

ESTRUCTURA DEL INDICADOR

NOMBRE DEL INDICADOR: Porcentaje en el otorgamiento de Apoyos

FÓRMULA DEL CÁLCULO: (Apoyos entregados/Apoyos programados)*100

INTERPRETACIÓN: Muestra el porcentaje del número de Apoyos gestionados

DIMENSIÓN QUE ATIENDE: Eficiencia

DESCRIPCIÓN DEL FACTOR DE COMPARACIÓN: Informe trimestral

AMBITO GEOGRAFICO:

COBERTURA:

LINEA BASE: 2019

FRECUENCIA DE MEDICIÓN: Trimestral

Numero: NA 2.2

COMPORTAMIENTO DE LAS VARIABLES DURANTE EL TRIMESTRE: Abril-Junio

VARIABLE	UNIDAD DE MEDIDA	OPERACION	META ANUAL	AVANCE TRIMESTRAL				AVANCE ACUMULADO			
				Programado	%	Alcanzado	%	Programado	%	Alcanzado	%
Apoyos entregados	apoyos		0.00	10.00	0.00	0.00	0.00	0.00	0.00	0.00	0.00
Apoyos programados	apoyos		30.00	10.00	33.33	0.00	0.00	0.00	0.00	0.00	0.00

**COMPORTAMIENTO DEL INDICADOR
DESCRIPCION DE LA META ANUAL**

Gestionar apoyos

META ANUAL	TRIMESTRE: Abril-Junio							
	AVANCE TRIMESTRAL				AVANCE ACUMULADO			
	Programado	Alcanzado	EF%	SEMAFORO	Programado	Alcanzado	EF%	SEMAFORO
100.00	100.00	0.00	0.00		0.00	0.00	0.00	

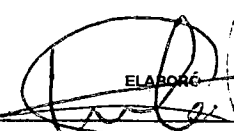
DESCRIPCION DE RESULTADOS Y JUSTIFICACION EN CASO DE VARIACION SUPERIOR A ±10% RESPECTO A LO PROGRAMADO

EVALUACION DEL INDICADOR


DEPENDENCIA GENERAL: A00 PRESIDENCIA

DEPENDENCIA AUXILIAR: 152 Atención a la Mujer

ELABORÓ



Uc. Hellen Bernal Ventura



REVISÓ



I.A.Z. EPO. Vianey Castillo Arzate



PILAR DE DESARROLLO / EJE TRANSVERSAL: I Eje transversal I: Igualdad de Género

TEMA DE DESARROLLO: Cultura de igualdad y prevención de la violencia contra las mujeres

PROGRAMA PRESUPUESTARIO: 02060895 Igualdad de trato y oportunidades para la mujer y el hombre

PROYECTO PRESUPUESTARIO: 0206080501Q2 Cultura de igualdad y prevención de la violencia de género

OBJETIVO DEL PROGRAMA PRESUPUESTARIO: Engloba los proyectos para promover en todos los ámbitos sociales la igualdad sustantiva desde una perspectiva de género como una condición necesaria para el desarrollo integral de la sociedad, en igualdad de condiciones, oportunidades, derechos y obligaciones.

DEPENDENCIA GENERAL: A00 PRESIDENCIA

DEPENDENCIA AUXILIAR: 152 Atención a la Mujer

ESTRUCTURA DEL INDICADOR

NOMBRE DEL INDICADOR: Porcentaje de realización de eventos para la prevención de la violencia de género.

FÓRMULA DEL CÁLCULO: (Eventos en materia de género realizados / Eventos en materia de género programados) *100

INTERPRETACIÓN: Muestra el porcentaje del número de eventos para la prevención de la violencia de género.

DIMENSIÓN QUE ATIENDE: Eficiencia FRECUENCIA DE MEDICIÓN: Trimestral

DESCRIPCIÓN DEL FACTOR DE COMPARACIÓN: Informe trimestral

AMBITO GEOGRAFICO:

COBERTURA:

LINEA BASE: 2019

Numero: NA 3.1

COMPORTAMIENTO DE LAS VARIABLES DURANTE EL TRIMESTRE: Abril-Junio

VARIABLE	UNIDAD DE MEDIDA	OPERACION	META ANUAL	AVANCE TRIMESTRAL				AVANCE ACUMULADO			
				Programado	%	Alcanzado	%	Programado	%	Alcanzado	%
Eventos en materia de género realizados	eventos		0.00	1.00	0.00	0.00	0.00	0.00	0.00	0.00	0.00
Eventos en materia de género programados	eventos		4.00	1.00	25.00	0.00	0.00	0.00	0.00	0.00	0.00

COMPORTAMIENTO DEL INDICADOR

DESCRIPCION DE LA META ANUAL

Realizar Eventos en materia de género

META ANUAL	TRIMESTRE: Abril-Junio							
	AVANCE TRIMESTRAL				AVANCE ACUMULADO			
	Programado	Alcanzado	EF%	SEMAFORO	Programado	Alcanzado	EF%	SEMAFORO
100.00	100.00	0.00	0.00		0.00	0.00	0.00	


DESCRIPCION DE RESULTADOS Y JUSTIFICACION EN CASO DE VARIACION SUPERIOR A ±10% RESPECTO A LO PROGRAMADO

EVALUACION DEL INDICADOR


DEPENDENCIA GENERAL: A00 PRESIDENCIA

DEPENDENCIA AUXILIAR: 152 Atención a la Mujer


ELABORÓ




Lic. Helén Bernal Ventura



REVISÓ



Lic. EPO. Wianey Castillo Arzate



PILAR DE DESARROLLO / EJE TRANSVERSAL: Eje transversal I: Igualdad de Género

TEMA DE DESARROLLO: Cultura de Igualdad y prevención de la violencia contra las mujeres

PROGRAMA PRESUPUESTARIO: 02060805 Igualdad de trato y oportunidades para la mujer y el hombre

PROYECTO PRESUPUESTARIO: 020608050102 Cultura de igualdad y prevención de la violencia de género

OBJETIVO DEL PROGRAMA PRESUPUESTARIO: Engloba los proyectos para promover en todos los ámbitos sociales la igualdad sustantiva desde una perspectiva de género como una condición necesaria para el desarrollo integral de la sociedad, en igualdad de condiciones, oportunidades, derechos y obligaciones.

DEPENDENCIA GENERAL: A00 PRESIDENCIA

DEPENDENCIA AUXILIAR: 152 Atención a la Mujer

ESTRUCTURA DEL INDICADOR

NOMBRE DEL INDICADOR: Porcentaje de otorgamiento de pláticas con perspectiva de género.

FÓRMULA DEL CÁLCULO: (Pláticas con perspectiva de género realizadas / Pláticas con perspectiva de género programadas) *100

INTERPRETACIÓN: Muestra el porcentaje del número de pláticas con perspectiva de género.

DIMENSIÓN QUE ATIENDE: Eficiencia

DESCRIPCIÓN DEL FACTOR DE COMPARACIÓN: Informe trimestral

AMBITO GEOGRAFICO:

COBERTURA:

LINEA BASE: 2019

FRECUENCIA DE MEDICIÓN: Trimestral

Numero: NA 4.1

COMPORTAMIENTO DE LAS VARIABLES DURANTE EL TRIMESTRE: Abril-Junio

VARIABLE	UNIDAD DE MEDIDA	OPERACION	META ANUAL	AVANCE TRIMESTRAL				AVANCE ACUMULADO			
				Programado	%	Alcanzado	%	Programado	%	Alcanzado	%
Pláticas con perspectiva de género realizadas	pláticas		0.00	2.00	0.03	0.00	0.00	0.00	0.00	0.00	0.00
Pláticas con perspectiva de género programadas	pláticas		8.00	2.00	25.03	0.00	0.00	0.00	0.00	0.00	0.00

COMPORTAMIENTO DEL INDICADOR

DESCRIPCION DE LA META ANUAL

Realizar Pláticas con perspectiva de género

META ANUAL	TRIMESTRE: Abril-Junio							
	AVANCE TRIMESTRAL				AVANCE ACUMULADO			
	Programado	Alcanzado	EF%	SEMAFORO	Programado	Alcanzado	EF%	SEMAFORO
100.00	100.00	0.00	0.00		0.00	0.00	0.00	


DESCRIPCIÓN DE RESULTADOS Y JUSTIFICACIÓN EN CASO DE VARIACIÓN SUPERIOR A ±10 % RESPECTO A LO PROGRAMADO

EVALUACION DEL INDICADOR


DEPENDENCIA GENERAL: A00 PRESIDENCIA

DEPENDENCIA AUXILIAR: 152 Atención a la Mujer

ELABORÓ



Lic. Hellen Bernal Ventura



REVISÓ



I.A.Z. EPO Mianley Castillo Arzate





JIQUIPILCO

Seguimos Cumpliendo

PbRm-08b FICHA TECNICA DE SEGUIMIENTO DE INDICADORES 2020 DE GESTIÓN O ESTRATEGICO

TIPO DE FICHA: OSFEM

PILAR DE DESARROLLO / EJE TRANSVERSAL: 1 Pilar 1: Social

TEMA DE DESARROLLO: Desarrollo humano incluyente, sin discriminación y libre de violencia

PROGRAMA PRESUPUESTARIO: 02060806 Oportunidades para los Jóvenes

PROYECTO PRESUPUESTARIO: 020608060102 Bien estar y orientación juvenil

OBJETIVO DEL PROGRAMA PRESUPUESTARIO: Contiene acciones que se orientan a brindar más y mejores oportunidades a los Jóvenes que les permitan alcanzar su desarrollo físico y mental adecuado, que les permita incorporarse a la sociedad de manera productiva.

DEPENDENCIA GENERAL: I01 Desarrollo Social

DEPENDENCIA AUXILIAR: 143 Atención a la Juventud

ESTRUCTURA DEL INDICADOR

NOMBRE DEL INDICADOR: Porcentaje de acciones enfocadas a la prevención de adicciones.

FÓRMULA DEL CÁLCULO: (Actividades enfocadas a la prevención realizadas/ Actividades enfocadas a la prevención programadas) *100

INTERPRETACIÓN: Muestra el porcentaje del número de acciones enfocadas a la prevención de adicciones.

DIMENSIÓN QUE ATIENDE: Eficiencia **FRECUENCIA DE MEDICIÓN:** Semestral

DESCRIPCIÓN DEL FACTOR DE COMPARACIÓN: Informe trimestral

AMBITO GEOGRAFICO:

COBERTURA:

LÍNEA BASE: 2019

Numero: NC 1

COMPORTAMIENTO DE LAS VARIABLES DURANTE EL TRIMESTRE: Abril-Junio

VARIABLE	UNIDAD DE MEDIDA	OPERACION	META ANUAL	AVANCE TRIMESTRAL				AVANCE ACUMULADO			
				Programado	%	Alcanzado	%	Programado	%	Alcanzado	%
Actividades enfocadas a la prevención realizadas	actividades		0.00	2.00	0.00	0.00	0.00	0.00	0.00	0.00	0.00
Actividades enfocadas a la prevención programadas	actividades		4.00	2.00	50.00	0.00	0.00	0.00	0.00	0.00	0.00

COMPORTAMIENTO DEL INDICADOR

DESCRIPCION DE LA META ANUAL

Realizar acciones enfocadas a la prevención de adicciones.

META ANUAL	TRIMESTRE: Abril-Junio							
	AVANCE TRIMESTRAL				AVANCE ACUMULADO			
	Programado	Alcanzado	EF%	SEMAFORO	Programado	Alcanzado	EF%	SEMAFORO
100.00	100.00	0.00	0.00		0.00	0.00	0.00	

DESCRIPCION DE RESULTADOS Y JUSTIFICACION EN CASO DE VARIACION SUPERIOR A ±10% RESPECTO A LO PROGRAMADO

EVALUACION DEL INDICADOR

DEPENDENCIA GENERAL: I01 Desarrollo Social
DEPENDENCIA AUXILIAR: 143 Atención a la Juventud



PILAR DE DESARROLLO / EJE TRANSVERSAL: 1 Pilar 1: Social
TEMA DE DESARROLLO: Desarrollo humano incluyente, sin discriminación y libre de violencia
PROGRAMA PRESUPUESTARIO: 02060806 Oportunidades para los jóvenes
PROYECTO PRESUPUESTARIO: 020608060102 Bien estar y orientación juvenil
OBJETIVO DEL PROGRAMA PRESUPUESTARIO: Contiene acciones que se orientan a brindar más y mejores oportunidades a los jóvenes que les permitan alcanzar su desarrollo físico y mental adecuado, que les permita incorporarse a la sociedad de manera productiva.
DEPENDENCIA GENERAL: 101 Desarrollo Social
DEPENDENCIA AUXILIAR: 143 Atención a la Juventud

ESTRUCTURA DEL INDICADOR

NOMBRE DEL INDICADOR: Porcentaje de concursos realizados
FÓRMULA DEL CÁLCULO: (Concursos realizados/Concursos Programados)*100
INTERPRETACIÓN: Muestra el porcentaje del número de concursos realizados
DIMENSIÓN QUE ATIENDE: Eficiencia
DESCRIPCIÓN DEL FACTOR DE COMPARACIÓN: Informe trimestral
AMBITO GEOGRAFICO:
COBERTURA:
LINEA BASE: 2019
Numero: NC 2

FRECUENCIA DE MEDICIÓN: Semestral

COMPORTAMIENTO DE LAS VARIABLES DURANTE EL TRIMESTRE: Abril-Junio

VARIABLE	UNIDAD DE MEDIDA	OPERACION	META ANUAL	AVANCE TRIMESTRAL				AVANCE ACUMULADO			
				Programado	%	Alcanzado	%	Programado	%	Alcanzado	%
Concursos realizados			0.00	0.00	0.03	0.00	0.00	0.00	0.00	0.00	0.00
Concursos Programados			0.00	0.00	0.03	0.00	0.00	0.00	0.00	0.00	0.00

**COMPORTAMIENTO DEL INDICADOR
DESCRIPCION DE LA META ANUAL**

META ANUAL	TRIMESTRE: Abril-Junio							
	AVANCE TRIMESTRAL				AVANCE ACUMULADO			
	Programado	Alcanzado	EF%	SEMAFORO	Programado	Alcanzado	EF%	SEMAFORO
0.00	0.00	0.00	0.00		0.00	0.00	0.00	

DESCRIPCION DE RESULTADOS Y JUSTIFICACION EN CASO DE VARIACION SUPERIOR A ±10% RESPECTO A LO PROGRAMADO


EVALUACION DEL INDICADOR

DEPENDENCIA GENERAL: 101 Desarrollo Social
 DEPENDENCIA AUXILIAR: Atención a la Juventud



C. Luis Rubén Sánchez Timoteo

REVISÓ



I.A.Z. EPO. Marcos Castillo Arzate

PILAR DE DESARROLLO / EJE TRANSVERSAL: 1 Pilar 1: Social
TEMA DE DESARROLLO: Desarrollo humano incluyente, sin discriminación y libre de violencia
PROGRAMA PRESUPUESTARIO: 02060806 Oportunidades para los jóvenes
PROYECTO PRESUPUESTARIO: 020608060102 Bien estar y orientación juvenil
OBJETIVO DEL PROGRAMA PRESUPUESTARIO: Contiene acciones que se orientan a brindar más y mejores oportunidades a los jóvenes que les permitan alcanzar su desarrollo físico y mental adecuado, que les permita incorporarse a la sociedad de manera productiva.
DEPENDENCIA GENERAL: I01 Desarrollo Social
DEPENDENCIA AUXILIAR: 143 Atención a la Juventud

ESTRUCTURA DEL INDICADOR

NOMBRE DEL INDICADOR: Porcentaje en el otorgamiento de apoyos a proyectos de jóvenes emprendedores
FÓRMULA DEL CÁLCULO: (Apoyos otorgados/Apoyos Programados)*100
INTERPRETACIÓN: Muestra el porcentaje del número de apoyos a proyectos de jóvenes emprendedores
DIMENSIÓN QUE ATIENDE: Eficiencia
DESCRIPCIÓN DEL FACTOR DE COMPARACIÓN: Informe trimestral
AMBITO GEOGRAFICO:
COBERTURA:
LINEA BASE: 2019

FRECUENCIA DE MEDICIÓN: Semestral

Numero: NC 3

COMPORTAMIENTO DE LAS VARIABLES DURANTE EL TRIMESTRE: Abril-Junio

VARIABLE	UNIDAD DE MEDIDA	OPERACION	META ANUAL	AVANCE TRIMESTRAL				AVANCE ACUMULADO			
				Programado	%	Alcanzado	%	Programado	%	Alcanzado	%
Apoyos otorgados	apoyos		0.00	0.00	0.00	0.00	0.00	0.00	0.00	0.00	0.00
Apoyos Programados	apoyos		1.00	0.00	0.00	0.00	0.00	0.00	0.00	0.00	0.00

COMPORTAMIENTO DEL INDICADOR

DESCRIPCION DE LA META ANUAL

Gestiona apoyos para la población juvenil

META ANUAL	TRIMESTRE: Abril-Junio							
	AVANCE TRIMESTRAL				AVANCE ACUMULADO			
	Programado	Alcanzado	EF%	SEMAFORO	Programado	Alcanzado	EF%	SEMAFORO
100.00	0.00	0.00	0.00		0.00	0.00	0.00	

DESCRIPCION DE RESULTADOS Y JUSTIFICACION EN CASO DE VARIACION SUPERIOR A ±10% RESPECTO A LO PROGRAMADO

EVALUACION DEL INDICADOR

DEPENDENCIA GENERAL: I01 Desarrollo Social
DEPENDENCIA AUXILIAR: 143 Atención a la Juventud



REVISÓ
I.A.Z. EPO. María del Castillo Arzate



PILAR DE DESARROLLO / EJE TRANSVERSAL: 1 Pilar 1: Social

TEMA DE DESARROLLO: Desarrollo humano incluyente, sin discriminación y libre de violencia

PROGRAMA PRESUPUESTARIO: 02060806 Oportunidades para los jóvenes

PROYECTO PRESUPUESTARIO: 020608060102 Bien estar y orientación juvenil

OBJETIVO DEL PROGRAMA PRESUPUESTARIO: Contiene acciones que se orientan a brindar más y mejores oportunidades a los jóvenes que les permitan alcanzar su desarrollo físico y mental adecuado, que les permita incorporarse a la sociedad de manera productiva.

DEPENDENCIA GENERAL: I01 Desarrollo Social

DEPENDENCIA AUXILIAR: 143 Atención a la Juventud

ESTRUCTURA DEL INDICADOR

NOMBRE DEL INDICADOR: Porcentaje de espacios rehabilitados

FÓRMULA DEL CÁLCULO: (Espacios rehabilitados/Espacios concertados)*100

INTERPRETACIÓN: Muestra el porcentaje del número de espacios rehabilitados

DIMENSIÓN QUE ATIENDE: Eficiencia

DESCRIPCIÓN DEL FACTOR DE COMPARACIÓN: Informe trimestral

AMBITO GEOGRAFICO:

COBERTURA:

LÍNEA BASE: 2018

FRECUENCIA DE MEDICIÓN: Semestral

Numero: NC 4

COMPORTAMIENTO DE LAS VARIABLES DURANTE EL TRIMESTRE: Abril-Junio

VARIABLE	UNIDAD DE MEDIDA	OPERACION	META ANUAL	AVANCE TRIMESTRAL				AVANCE ACUMULADO			
				Programado	%	Alcanzado	%	Programado	%	Alcanzado	%
Espacios rehabilitados	espacios		0.00	2.00	0.00	0.00	0.00	0.00	0.00	0.00	0.00
Espacios concertados	espacios	Constante	5.00	5.00	100.00	0.00	0.00	5.00	100.00	0.00	0.00

COMPORTAMIENTO DEL INDICADOR

DESCRIPCION DE LA META ANUAL

Rehabilitar espacios para la población juvenil


META ANUAL	TRIMESTRE: Abril-Junio							
	AVANCE TRIMESTRAL				AVANCE ACUMULADO			
	Programado	Alcanzado	EF%	SEMAFORO	Programado	Alcanzado	EF%	SEMAFORO
100.00	40.00	0.00	0.00		0.00	0.00	0.00	

DESCRIPCION DE RESULTADOS Y JUSTIFICACION EN CASO DE VARIACION SUPERIOR A ± 10 % RESPECTO A LO PROGRAMADO

EVALUACION DEL INDICADOR

DEPENDENCIA GENERAL: Desarrollo Social

DEPENDENCIA AUXILIAR: 143 Atención a la Juventud



PILAR DE DESARROLLO / EJE TRANSVERSAL: 1 Pilar 1: Social
TEMA DE DESARROLLO: Desarrollo humano incluyente, sin discriminación y libre de violencia
PROGRAMA PRESUPUESTARIO: 02060806 Oportunidades para los jóvenes
PROYECTO PRESUPUESTARIO: 020608060102 Bien estar y orientación juvenil
OBJETIVO DEL PROGRAMA PRESUPUESTARIO: Contiene acciones que se orientan a brindar más y mejores oportunidades a los jóvenes que les permitan alcanzar su desarrollo físico y mental adecuado, que les permita incorporarse a la sociedad de manera productiva.
DEPENDENCIA GENERAL: I01 Desarrollo Social
DEPENDENCIA AUXILIAR: 143 Atención a la Juventud

ESTRUCTURA DEL INDICADOR

NOMBRE DEL INDICADOR: Porcentaje de cumplimiento de publicación de convocatoria
FÓRMULA DEL CÁLCULO: (Convocatorias publicadas/ Convocatorias programadas)*100
INTERPRETACIÓN: Muestra el porcentaje del número de publicador es de convocatorias
DIMENSIÓN QUE ATIENDE: Eficiencia
DESCRIPCIÓN DEL FACTOR DE COMPARACIÓN: Informe trimestral
AMBITO GEOGRAFICO:
COBERTURA:
LÍNEA BASE: 2019

FRECUENCIA DE MEDICIÓN: Trimestral

Numero: NA 1.1

COMPORTAMIENTO DE LAS VARIABLES DURANTE EL TRIMESTRE: Abril-Junio

VARIABLE	UNIDAD DE MEDIDA	OPERACIÓN	META ANUAL	AVANCE TRIMESTRAL				AVANCE ACUMULADO			
				Programado	%	Alcanzado	%	Programado	%	Alcanzado	%
Convocatorias publicadas	convocatorias		0.00	1.00	0.00	0.00	0.00	0.00	0.00	0.00	0.00
Convocatorias programadas	convocatorias		3.00	1.00	33.33	0.00	0.00	0.00	0.00	0.00	0.00

COMPORTAMIENTO DEL INDICADOR

DESCRIPCIÓN DE LA META ANUAL

Difusión de convocatorias

META ANUAL	TRIMESTRE: Abril-Junio							
	AVANCE TRIMESTRAL				AVANCE ACUMULADO			
	Programado	Alcanzado	EF%	SEMAFORO	Programado	Alcanzado	EF%	SEMAFORO
100.00	100.00	0.00	0.00		0.00	0.00	0.00	

DESCRIPCIÓN DE RESULTADOS Y JUSTIFICACIÓN EN CASO DE VARIACIÓN SUPERIOR A ±10 % RESPECTO A LO PROGRAMADO

EVALUACION DEL INDICADOR

DEPENDENCIA GENERAL: I01 Desarrollo Social
 DEPENDENCIA AUXILIAR: 143 Atención a la Juventud



I.A.Z. EPO. Vianey Castillo Arzate





JIQUIPILCO

Seguimos Cumpliendo

PbRm-08b FICHA TÉCNICA DE SEGUIMIENTO DE INDICADORES 2020 DE GESTIÓN O ESTRATÉGICO

TIPO DE FICHA: OSFEM

PILAR DE DESARROLLO / EJE TRANSVERSAL: 1 Pilar 1: Social

TEMA DE DESARROLLO: Desarrollo humano incluyente, sin discriminación y libre de violencia

PROGRAMA PRESUPUESTARIO: 02060806 Oportunidades para los jóvenes

PROYECTO PRESUPUESTARIO: 020608060102 Bien estar y orientación juvenil

OBJETIVO DEL PROGRAMA PRESUPUESTARIO: Contiene acciones que se orientan a brindar más y mejores oportunidades a los jóvenes que les permitan alcanzar su desarrollo físico y mental adecuado, que les permita incorporarse a la sociedad de manera productiva.

DEPENDENCIA GENERAL: 101 Desarrollo Social

DEPENDENCIA AUXILIAR: 143 Atención a la Juventud

ESTRUCTURA DEL INDICADOR

NOMBRE DEL INDICADOR: Porcentaje de participación a través de solicitudes de becas

FÓRMULA DEL CÁLCULO: $(\text{Solicitudes recibidas} / \text{Solicitudes esperadas}) * 100$

INTERPRETACIÓN: Muestra el porcentaje del número de participación a través de solicitudes de becas

DIMENSIÓN QUE ATIENDE: Eficiencia

DESCRIPCIÓN DEL FACTOR DE COMPARACIÓN: Informe trimestral

AMBITO GEOGRAFICO:

COBERTURA:

LINEA BASE: 2019

FRECUENCIA DE MEDICIÓN: Trimestral

Numero: NA 1.2

COMPORTAMIENTO DE LAS VARIABLES DURANTE EL TRIMESTRE: Abril-Junio

VARIABLE	UNIDAD DE MEDIDA	OPERACION	META ANUAL	AVANCE TRIMESTRAL				AVANCE ACUMULADO			
				Programado	%	Alcanzado	%	Programado	%	Alcanzado	%
Solicitudes recibidas	solicitudes		0.00	1.00	0.03	0.00	0.00	0.00	0.00	0.00	0.00
Solicitudes esperadas	solicitudes		4.00	1.00	25.03	0.00	0.00	0.00	0.00	0.00	0.00

COMPORTAMIENTO DEL INDICADOR

DESCRIPCION DE LA META ANUAL

Dar atención a las Solicitudes recibidas

META ANUAL	TRIMESTRE: Abril-Junio							
	AVANCE TRIMESTRAL				AVANCE ACUMULADO			
	Programado	Alcanzado	EF%	SEMAFORO	Programado	Alcanzado	EF%	SEMAFORO
100.00	100.00	0.00	0.00		0.00	0.00	0.00	

DESCRIPCIÓN DE RESULTADOS Y JUSTIFICACIÓN EN CASO DE VARIACIÓN SUPERIOR A ±10% RESPECTO A LO PROGRAMADO

EVALUACION DEL INDICADOR

DEPENDENCIA GENERAL:
DEPENDENCIA AUXILIAR:





JIQUIPILCO

Seguimos Creciendo

PbRm-08b FICHA TECNICA DE SEGUIMIENTO DE INDICADORES 2020 DE GESTIÓN O ESTRATEGICO

TIPO DE FICHA: OSFEM

PILAR DE DESARROLLO / EJE TRANSVERSAL: 1 Pilar 1: Social

TEMA DE DESARROLLO: Desarrollo humano Incluyente, sin discriminación y libre de violencia

PROGRAMA PRESUPUESTARIO: 02060806 Oportunidades para los jóvenes

PROYECTO PRESUPUESTARIO: 020608060102 Bien estar y orientación juvenil

OBJETIVO DEL PROGRAMA PRESUPUESTARIO: Contiene acciones que se orientan a brindar más y mejores oportunidades a los jóvenes que les permitan alcanzar su desarrollo físico y mental adecuado, que les permita incorporarse a la sociedad de manera productiva.

DEPENDENCIA GENERAL: I01 Desarrollo Social

DEPENDENCIA AUXILIAR: 143 Atención a la Juventud

ESTRUCTURA DEL INDICADOR

NOMBRE DEL INDICADOR: Porcentaje en el otorgamiento de estímulos

FÓRMULA DEL CÁLCULO: $(\text{Monto total de recursos otorgados} / \text{Total de recursos programados}) * 100$

INTERPRETACIÓN: Muestra el porcentaje del número de estímulos

DIMENSIÓN QUE ATIENDE: Eficiencia

DESCRIPCIÓN DEL FACTOR DE COMPARACIÓN: Informe trimestral

ÁMBITO GEOGRÁFICO:

COBERTURA:

LÍNEA BASE: 2019

Numero: NA 1.3

FRECUENCIA DE MEDICIÓN: Trimestral

COMPORTAMIENTO DE LAS VARIABLES DURANTE EL TRIMESTRE: Abril-Junio

VARIABLE	UNIDAD DE MEDIDA	OPERACION	META ANUAL	AVANCE TRIMESTRAL				AVANCE ACUMULADO			
				Programado	%	Alcanzado	%	Programado	%	Alcanzado	%
Monto total de recursos otorgados	recursos		0.00	1.00	0.00	0.00	0.00	0.00	0.00	0.00	0.00
Total de recursos programados	recursos		2.00	1.00	50.00	0.00	0.00	0.00	0.00	0.00	0.00

COMPORTAMIENTO DEL INDICADOR

DESCRIPCIÓN DE LA META ANUAL

Gestionar estímulos para la población juvenil

META ANUAL	TRIMESTRE: Abril-Junio							
	AVANCE TRIMESTRAL				AVANCE ACUMULADO			
	Programado	Alcanzado	EF%	SEMAFORO	Programado	Alcanzado	EF%	SEMAFORO
100.00	100.00	0.00	0.00		0.00	0.00	0.00	

DESCRIPCIÓN DE RESULTADOS Y JUSTIFICACIÓN EN CASO DE VARIACIÓN SUPERIOR A ±10 % RESPECTO A LO PROGRAMADO

EVALUACION DEL INDICADOR

DEPENDENCIA GENERAL: I01 Desarrollo Social
DEPENDENCIA AUXILIAR: Atención a la Juventud



REVISÓ
I.A.Z. EPO. Vianey Castillo Arzate





JIQUIPILCO

Seguimos Cumpliendo

PbRm-08b FICHA TECNICA DE SEGUIMIENTO DE INDICADORES 2020 DE GESTIÓN O ESTRATÉGICO

TIPO DE FICHA: OSFEM

PILAR DE DESARROLLO / EJE TRANSVERSAL: 1 Pilar 1: Social
 TEMA DE DESARROLLO: Desarrollo humano incluyente, sin discriminación y libre de violencia
 PROGRAMA PRESUPUESTARIO: 02060806 Oportunidades para los jóvenes
 PROYECTO PRESUPUESTARIO: 020608060102 Bien estar y orientación juvenil
 OBJETIVO DEL PROGRAMA PRESUPUESTARIO: Contiene acciones que se orientan a brindar más y mejores oportunidades a los jóvenes que les permitan alcanzar su desarrollo físico y mental adecuado, que les permita incorporarse a la sociedad de manera productiva.
 DEPENDENCIA GENERAL: 101 Desarrollo Social
 DEPENDENCIA AUXILIAR: 143 Atención a la Juventud

ESTRUCTURA DEL INDICADOR

NOMBRE DEL INDICADOR: Porcentaje en la realización de concursos
 FÓRMULA DEL CÁLCULO: (Concursos realizados/Concursos programados)*100
 INTERPRETACIÓN: Muestra el porcentaje del número de concursos
 DIMENSIÓN QUE ATIENDE: Eficiencia
 DESCRIPCIÓN DEL FACTOR DE COMPARACIÓN: Informe trimestral
 AMBITO GEOGRAFICO:
 COBERTURA:
 LINEA BASE 2019
 Numero: NA 2.1

FRECUENCIA DE MEDICIÓN: Trimestral

COMPORTAMIENTO DE LAS VARIABLES DURANTE EL TRIMESTRE: Abril-Junio

VARIABLE	UNIDAD DE MEDIDA	OPERACION	META ANUAL	AVANCE TRIMESTRAL				AVANCE ACUMULADO			
				Programado	%	Alcanzado	%	Programado	%	Alcanzado	%
Concursos realizados	concursos		0.00	1.00	0.00	0.00	0.00	0.00	0.00	0.00	0.00
Concursos programados	concursos		4.00	1.00	25.00	0.00	0.00	0.00	0.00	0.00	0.00

COMPORTAMIENTO DEL INDICADOR

DESCRIPCION DE LA META ANUAL

Realizar Concursos

META ANUAL	TRIMESTRE: Abril-Junio							
	AVANCE TRIMESTRAL				AVANCE ACUMULADO			
	Programado	Alcanzado	EF%	SEMAFORO	Programado	Alcanzado	EF%	SEMAFORO
100.00	100.00	0.00	0.00		0.00	0.00	0.00	

DESCRIPCION DE RESULTADOS Y JUSTIFICACION EN CASO DE VARIACION SUPERIOR A ±10 % RESPECTO A LO PROGRAMADO

EVALUACION DEL INDICADOR

DEPENDENCIA GENERAL:
DEPENDENCIA AUXILIAR:

101 Desarrollo Social
143 Atención a la Juventud



I.A.Z. EPO. Vianey Castillo Alarce

PILAR DE DESARROLLO / EJE TRANSVERSAL: 1 Pilar 1: Social

TEMA DE DESARROLLO: Desarrollo humano incluyente, sin discriminación y libre de violencia

PROGRAMA PRESUPUESTARIO: 02060806 Oportunidades para los jóvenes

PROYECTO PRESUPUESTARIO: 020608060102 Bien estar y orientación juvenil

OBJETIVO DEL PROGRAMA PRESUPUESTARIO: Contiene acciones que se orientan a brindar más y mejores oportunidades a los jóvenes que les permitan alcanzar su desarrollo físico y mental adecuado, que les permita incorporarse a la sociedad de manera productiva.

DEPENDENCIA GENERAL: 101 Desarrollo Social

DEPENDENCIA AUXILIAR: 143 Atención a la Juventud

ESTRUCTURA DEL INDICADOR

NOMBRE DEL INDICADOR: Porcentaje de actividades para la orientación vocacional

FÓRMULA DEL CÁLCULO: $(\text{Actividades de orientación vocacional realizadas} / \text{Actividades de orientación vocacional programadas}) * 100$

INTERPRETACIÓN: Muestra el porcentaje del número de actividades para la orientación vocacional

DIMENSIÓN QUE ATIENDE: Eficiencia

DESCRIPCIÓN DEL FACTOR DE COMPARACIÓN: Informe trimestral

AMBITO GEOGRAFICO:

COBERTURA:

LÍNEA BASE: 2019

FRECUENCIA DE MEDICIÓN: Trimestral

Numero: NA 2.2

COMPORTAMIENTO DE LAS VARIABLES DURANTE EL TRIMESTRE: Abril-Junio

VARIABLE	UNIDAD DE MEDIDA	OPERACION	META ANUAL	AVANCE TRIMESTRAL				AVANCE ACUMULADO			
				Programado	%	Alcanzado	%	Programado	%	Alcanzado	%
Actividades de orientación vocacional realizadas	actividades		0.00	1.00	0.00	0.00	0.00	0.00	0.00	0.00	0.00
Actividades de orientación vocacional programadas	actividades		1.00	1.00	100.00	0.00	0.00	0.00	0.00	0.00	0.00

**COMPORTAMIENTO DEL INDICADOR
DESCRIPCION DE LA META ANUAL**

Realizar Actividades de orientación vocacional

META ANUAL	TRIMESTRE: Abril-Junio							
	AVANCE TRIMESTRAL				AVANCE ACUMULADO			
	Programado	Alcanzado	EF%	SEMAFORO	Programado	Alcanzado	EF%	SEMAFORO
100.00	100.00	0.00	0.00		0.00	0.00	0.00	

DESCRIPCION DE RESULTADOS Y JUSTIFICACION EN CASO DE VARIACION SUPERIOR A ±10% RESPECTO A LO PROGRAMADO

EVALUACION DEL INDICADOR

DEPENDENCIA GENERAL:
DEPENDENCIA AUXILIAR:





JIQUIPILCO

Seguimos Cumpliendo

Pbrm-08b FICHA TÉCNICA DE SEGUIMIENTO DE INDICADORES 2020 DE GESTIÓN O ESTRATÉGICO

TIPO DE FICHA: OSFEM

PILAR DE DESARROLLO / EJE TRANSVERSAL: 1 Pilar 1: Social

TEMA DE DESARROLLO: Desarrollo humano Inuyente, sin discriminación y libre de violencia

PROGRAMA PRESUPUESTARIO: 02060808 Oportunidades para los jóvenes

PROYECTO PRESUPUESTARIO: 020608080102 Bien estar y orientación juvenil

OBJETIVO DEL PROGRAMA PRESUPUESTARIO: Contiene acciones que se orientan a brindar más y mejores oportunidades a los jóvenes que les permitan alcanzar su desarrollo físico y mental adecuado, que les permita incorporarse a la sociedad de manera productiva.

DEPENDENCIA GENERAL: I01 Desarrollo Social

DEPENDENCIA AUXILIAR: 143 Atención a la Juventud

ESTRUCTURA DEL INDICADOR

NOMBRE DEL INDICADOR: Porcentaje en la dictaminación de proyectos

FÓRMULA DEL CÁLCULO: $(\text{Proyectos dictaminados} / \text{Proyectos recibidos}) * 100$

INTERPRETACIÓN: Muestra el porcentaje del número de proyectos

DIMENSIÓN QUE ATIENDE: Eficiencia

DESCRIPCIÓN DEL FACTOR DE COMPARACIÓN: Informe trimestral

AMBITO GEOGRÁFICO:

COBERTURA:

LÍNEA BASE: 2019

FRECUENCIA DE MEDICIÓN: Trimestral

Numero: NA 2.3

COMPORTAMIENTO DE LAS VARIABLES DURANTE EL TRIMESTRE: Abril-Junio

VARIABLE	UNIDAD DE MEDIDA	OPERACION	META ANUAL	AVANCE TRIMESTRAL				AVANCE ACUMULADO			
				Programado	%	Alcanzado	%	Programado	%	Alcanzado	%
Proyectos dictaminados	proyecto		0.00	1.00	0.00	0.00	0.00	0.00	0.00	0.00	0.00
Proyectos recibidos	proyecto		1.00	1.00	100.00	0.00	0.00	0.00	0.00	0.00	0.00

COMPORTAMIENTO DEL INDICADOR

DESCRIPCIÓN DE LA META ANUAL

Realizar Proyectos

META ANUAL	TRIMESTRE: Abril-Junio							
	AVANCE TRIMESTRAL				AVANCE ACUMULADO			
	Programado	Alcanzado	EF%	SEMAFORO	Programado	Alcanzado	EF%	SEMAFORO
100.00	100.00	0.00	0.00		0.00	0.00	0.00	

DESCRIPCIÓN DE RESULTADOS Y JUSTIFICACIÓN EN CASO DE VARIACIÓN SUPERIOR A ±10% RESPECTO A LO PROGRAMADO

EVALUACION DEL INDICADOR

DEPENDENCIA GENERAL: I01 Desarrollo Social
DEPENDENCIA AUXILIAR: 143 Atención a la Juventud



I.A.Z. EPC. Vianey Castillo Arzate



PILAR DE DESARROLLO / EJE TRANSVERSAL: 1 Pilar 1: Social

TEMA DE DESARROLLO: Desarrollo humano incluyente, sin discriminación y libre de violencia

PROGRAMA PRESUPUESTARIO: 02060806 Oportunidades para los jóvenes

PROYECTO PRESUPUESTARIO: 02060806102 Bien estar y orientación juvenil

OBJETIVO DEL PROGRAMA PRESUPUESTARIO: Contiene acciones que se orientan a brindar más y mejores oportunidades a los jóvenes que les permitan alcanzar su desarrollo físico y mental adecuado, que les permita incorporarse a la sociedad de manera productiva.

DEPENDENCIA GENERAL: I01 Desarrollo Social

DEPENDENCIA AUXILIAR: 143 Atención a la Juventud

ESTRUCTURA DEL INDICADOR

NOMBRE DEL INDICADOR: Porcentaje de jóvenes beneficiados

FÓRMULA DEL CÁLCULO: (Jóvenes que reciben estímulos/Jóvenes participantes en concursos)*100

INTERPRETACIÓN: Muestra el porcentaje del número jóvenes beneficiados

DIMENSIÓN QUE ATIENDE: Eficiencia

DESCRIPCIÓN DEL FACTOR DE COMPARACIÓN: Informe trimestral

AMBITO GEOGRAFICO:

COBERTURA:

LINEA BASE: 2019

FRECUENCIA DE MEDICIÓN: Trimestral

Numero: NA 2.4

COMPORTAMIENTO DE LAS VARIABLES DURANTE EL TRIMESTRE: Abril-Junio

VARIABLE	UNIDAD DE MEDIDA	OPERACION	META ANUAL	AVANCE TRIMESTRAL				AVANCE ACUMULADO			
				Programado	%	Alcanzado	%	Programado	%	Alcanzado	%
Jóvenes que reciben estímulos	Jóvenes		0.00	0.00	0.00	0.00	0.00	0.00	0.00	0.00	0.00
Jóvenes participantes en concursos	Jóvenes		22.00	0.00	0.00	0.00	0.00	0.00	0.00	0.00	0.00

COMPORTAMIENTO DEL INDICADOR

DESCRIPCION DE LA META ANUAL

Estimular a los Jóvenes

META ANUAL	TRIMESTRE: Abril-Junio							
	AVANCE TRIMESTRAL				AVANCE ACUMULADO			
	Programado	Alcanzado	EF%	SEMAFORO	Programado	Alcanzado	EF%	SEMAFORO
100.00	0.00	0.00	0.00		0.00	0.00	0.00	

DESCRIPCION DE RESULTADOS Y JUSTIFICACION EN CASO DE VARIACION SUPERIOR A ±10% RESPECTO A LO PROGRAMADO

EVALUACION DEL INDICADOR

DEPENDENCIA GENERAL: Desarrollo Social

DEPENDENCIA AUXILIAR: 143 Atención a la Juventud





JIQUIPILCO

Seguimos Cumpliendo

PbRm-08b FICHA TÉCNICA DE SEGUIMIENTO DE INDICADORES 2020 DE GESTIÓN O ESTRATÉGICO

TIPO DE FICHA: OSFEM

PILAR DE DESARROLLO / EJE TRANSVERSAL: 1 Pilar 1: Social

TEMA DE DESARROLLO: Desarrollo humano incluyente, sin discriminación y libre de violencia

PROGRAMA PRESUPUESTARIO: 02060806 Oportunidades para los jóvenes

PROYECTO PRESUPUESTARIO: 020608060102 Bien estar y orientación juvenil

OBJETIVO DEL PROGRAMA PRESUPUESTARIO: Contiene acciones que se orientan a brindar más y mejores oportunidades a los jóvenes que les permitan alcanzar su desarrollo físico y mental adecuado, que les permita incorporarse a la sociedad de manera productiva.

DEPENDENCIA GENERAL: 101 Desarrollo Social

DEPENDENCIA AUXILIAR: 143 Atención a la Juventud

ESTRUCTURA DEL INDICADOR

NOMBRE DEL INDICADOR: Porcentaje de las convocatorias emitidas

FÓRMULA DEL CÁLCULO: (Convocatorias publicadas/Convocatorias programadas)*100

INTERPRETACIÓN: Muestra el porcentaje del número de convocatorias emitidas

DIMENSIÓN QUE ATIENDE: Eficiencia

DESCRIPCIÓN DEL FACTOR DE COMPARACIÓN: Informe trimestral

AMBITO GEOGRAFICO:

COBERTURA:

LINEA BASE: 2019

FRECUENCIA DE MEDICIÓN: Trimestral

Numero: NA 3.1

COMPORTAMIENTO DE LAS VARIABLES DURANTE EL TRIMESTRE: Abril-Junio

VARIABLE	UNIDAD DE MEDIDA	OPERACION	META ANUAL	AVANCE TRIMESTRAL				AVANCE ACUMULADO			
				Programado	%	Alcanzado	%	Programado	%	Alcanzado	%
Convocatorias publicadas	convocatorias		0.00	0.00	0.00	0.00	0.00	0.00	0.00	0.00	0.00
Convocatorias programadas	convocatorias		1.00	0.00	0.00	0.00	0.00	0.00	0.00	0.00	0.00

COMPORTAMIENTO DEL INDICADOR

DESCRIPCION DE LA META ANUAL

Publicar las convocatorias emitidas


META ANUAL	TRIMESTRE: Abril-Junio							
	AVANCE TRIMESTRAL				AVANCE ACUMULADO			
	Programado	Alcanzado	EF%	SEMAFORO	Programado	Alcanzado	EF%	SEMAFORO
100.00	0.00	0.00	0.00		0.00	0.00	0.00	

DESCRIPCIÓN DE RESULTADOS Y JUSTIFICACIÓN EN CASO DE VARIACIÓN SUPERIOR A ±10 % RESPECTO A LO PROGRAMADO

EVALUACION DEL INDICADOR

DEPENDENCIA GENERAL:
DEPENDENCIA AUXILIAR:

101 Desarrollo Social
143 Atención a la Juventud



I.A.Z. EPO. Vianey Castillo Arzate

PILAR DE DESARROLLO / EJE TRANSVERSAL: 1 Pilar 1: Social

TEMA DE DESARROLLO: Desarrollo humano incluyente, sin discriminación y libre de violencia

PROGRAMA PRESUPUESTARIO: 02060806 Oportunidades para los jóvenes

PROYECTO PRESUPUESTARIO: 020608060102 Bien estar y orientación juvenil

OBJETIVO DEL PROGRAMA PRESUPUESTARIO: Contiene acciones que se orientan a brindar más y mejores oportunidades a los jóvenes que les permitan alcanzar su desarrollo físico y mental adecuado, que les permita incorporarse a la sociedad de manera productiva.

DEPENDENCIA GENERAL: 101 Desarrollo Social

DEPENDENCIA AUXILIAR: 143 Atención a la Juventud

ESTRUCTURA DEL INDICADOR

NOMBRE DEL INDICADOR: Eficacia en los Recursos gestionados

FÓRMULA DEL CÁLCULO: $(\text{Estímulos otorgados} / \text{Estímulos gestionados}) \times 100$

INTERPRETACIÓN: Muestra el porcentaje del número de Recursos gestionados

DIMENSIÓN QUE ATIENDE: Eficiencia

DESCRIPCIÓN DEL FACTOR DE COMPARACIÓN: Informe trimestral

AMBITO GEOGRAFICO:

COBERTURA:

LÍNEA BASE: 2019

Numero: NA 3.2

FRECUENCIA DE MEDICIÓN: Trimestral

COMPORTAMIENTO DE LAS VARIABLES DURANTE EL TRIMESTRE: Abril-Junio

VARIABLE	UNIDAD DE MEDIDA	OPERACION	META ANUAL	AVANCE TRIMESTRAL				AVANCE ACUMULADO			
				Programado	%	Alcanzado	%	Programado	%	Alcanzado	%
Estímulos otorgados	estímulos		0.00	0.00	0.00	0.00	0.00	0.00	0.00	0.00	0.00
Estímulos gestionados	estímulos	Sumable	2.00	0.00	0.00	0.00	0.00	0.00	0.00	0.00	0.00

COMPORTAMIENTO DEL INDICADOR

DESCRIPCION DE LA META ANUAL

Gestionar estímulos para la población juvenil


META ANUAL	TRIMESTRE: Abril-Junio							
	AVANCE TRIMESTRAL				AVANCE ACUMULADO			
	Programado	Alcanzado	EF%	SEMAFORO	Programado	Alcanzado	EF%	SEMAFORO
100.00	0.00	0.00	0.00		0.00	0.00	0.00	

DESCRIPCIÓN DE RESULTADOS Y JUSTIFICACIÓN EN CASO DE VARIACIÓN SUPERIOR A ±10% RESPECTO A LO PROGRAMADO

EVALUACION DEL INDICADOR

DEPENDENCIA GENERAL:

DEPENDENCIA AUXILIAR:



PILAR DE DESARROLLO / EJE TRANSVERSAL: 1 Pilar 1: Social
TEMA DE DESARROLLO: Desarrollo humano incluyente, sin discriminación y libre de violencia
PROGRAMA PRESUPUESTARIO: 02060808 Oportunidades para los jóvenes
PROYECTO PRESUPUESTARIO: 020608060102 Bien estar y orientación juvenil
OBJETIVO DEL PROGRAMA PRESUPUESTARIO: Contiene acciones que se orientan a brindar más y mejores oportunidades a los jóvenes que les permitan alcanzar su desarrollo físico y mental adecuado, que les permita incorporarse a la sociedad de manera productiva.
DEPENDENCIA GENERAL: 101 Desarrollo Social
DEPENDENCIA AUXILIAR: 143 Atención a la Juventud

ESTRUCTURA DEL INDICADOR

NOMBRE DEL INDICADOR: Porcentaje en la dictaminación técnica
FÓRMULA DEL CÁLCULO: (Proyectos dictaminados/Proyectos recibidos)*100
INTERPRETACIÓN: Muestra el porcentaje del número de dictaminación
DIMENSIÓN QUE ATIENDE: Eficiencia
DESCRIPCIÓN DEL FACTOR DE COMPARACIÓN: Informe trimestral
AMBITO GEOGRÁFICO:
COBERTURA:
LINEA BASE: 2019

FRECUENCIA DE MEDICIÓN: Trimestral

Numero: NA 3.3

COMPORTAMIENTO DE LAS VARIABLES DURANTE EL TRIMESTRE: Abril-Junio

VARIABLE	UNIDAD DE MEDIDA	OPERACION	META ANUAL	AVANCE TRIMESTRAL				AVANCE ACUMULADO			
				Programado	%	Alcanzado	%	Programado	%	Alcanzado	%
Proyectos dictaminados	proyecto		0.00	0.00	0.00	0.00	0.00	0.00	0.00	0.00	0.00
Proyectos recibidos	proyecto		1.00	0.00	0.00	0.00	0.00	0.00	0.00	0.00	0.00

**COMPORTAMIENTO DEL INDICADOR
DESCRIPCION DE LA META ANUAL**


Dar seguimiento a los Proyectos recibidos

META ANUAL	TRIMESTRE: Abril-Junio							
	AVANCE TRIMESTRAL				AVANCE ACUMULADO			
	Programado	Alcanzado	EF%	SEMAFORO	Programado	Alcanzado	EF%	SEMAFORO
100.00	0.00	0.00	0.00		0.00	0.00	0.00	

DESCRIPCION DE RESULTADOS Y JUSTIFICACION EN CASO DE VARIACION SUPERIOR A ±10% RESPECTO A LO PROGRAMADO

EVALUACION DEL INDICADOR

DEPENDENCIA GENERAL: 101 Desarrollo Social
DEPENDENCIA AUXILIAR: 143 Atención a la Juventud



PILAR DE DESARROLLO / EJE TRANSVERSAL: 1 Pilar 1: Social

TEMA DE DESARROLLO: Desarrollo humano Incluir,ente, sin discriminación y libre de violencia

PROGRAMA PRESUPUESTARIO: 02060808 Oportunidades para los jóvenes

PROYECTO PRESUPUESTARIO: 020608060102 Bien estar y orientación juvenil

OBJETIVO DEL PROGRAMA PRESUPUESTARIO: Contiene acciones que se orientan a brindar más y mejores oportunidades a los jóvenes que les permitan alcanzar su desarrollo físico y mental adecuado, que les permita incorporarse a la sociedad de manera productiva.

DEPENDENCIA GENERAL: 101 Desarrollo Social

DEPENDENCIA AUXILIAR: 143 Atención a la Juventud

ESTRUCTURA DEL INDICADOR

NOMBRE DEL INDICADOR: Porcentaje de Jóvenes emprendedores beneficiados

FÓRMULA DEL CÁLCULO: (Estímulos otorgados/Estímulos Programados)*100

INTERPRETACIÓN: Muestra el porcentaje del número de Jóvenes en emprendedores beneficiados

DIMENSIÓN QUE ATIENDE: Eficiencia

DESCRIPCIÓN DEL FACTOR DE COMPARACIÓN: Informe trimestral

AMBITO GEOGRAFICO:

COBERTURA:

LINEA BASE: 2019

FRECUENCIA DE MEDICIÓN: Trimestral

Numero: NA 3.4

COMPORTAMIENTO DE LAS VARIABLES DURANTE EL TRIMESTRE: Abril-Junio

VARIABLE	UNIDAD DE MEDIDA	OPERACION	META ANUAL	AVANCE TRIMESTRAL				AVANCE ACUMULADO			
				Programado	%	Alcanzado	%	Programado	%	Alcanzado	%
Estímulos otorgados	estímulos		0.00	0.00	0.00	0.00	0.00	0.00	0.00	0.00	0.00
Estímulos Programados	estímulos		1.00	0.00	0.00	0.00	0.00	0.00	0.00	0.00	0.00

COMPORTAMIENTO DEL INDICADOR

DESCRIPCION DE LA META ANUAL

Gestionar estímulos a Jóvenes emprendedores

META ANUAL	TRIMESTRE: Abril-Junio							
	AVANCE TRIMESTRAL				AVANCE ACUMULADO			
	Programado	Alcanzado	EF%	SEMAFORO	Programado	Alcanzado	EF%	SEMAFORO
100.00	0.00	0.00	0.00		0.00	0.00	0.00	

DESCRIPCIÓN DE RESULTADOS Y JUSTIFICACIÓN EN CASO DE VARIACIÓN SUPERIOR A ±10% RESPECTO A LO PROGRAMADO

EVALUACION DEL INDICADOR

DEPENDENCIA GENERAL: 101 Desarrollo Social

DEPENDENCIA AUXILIAR: 143 Atención a la Juventud





JIQUIPILCO

Seguimos Cumpliendo

PbRm-08b FICHA TECNICA DE SEGUIMIENTO DE INDICADORES 2020 DE GESTIÓN O ESTRATEGICO

TIPO DE FICHA: OSFEM

PILAR DE DESARROLLO / EJE TRANSVERSAL: 1 Pilar 1: Social

TEMA DE DESARROLLO: Desarrollo humano incluyente, sin discriminación y libre de violencia

PROGRAMA PRESUPUESTARIO: 02060806 Oportunidades para los jóvenes

PROYECTO PRESUPUESTARIO: 020608060102 Bien estar y orientación juvenil

OBJETIVO DEL PROGRAMA PRESUPUESTARIO: Contiene acciones que se orientan a brindar más y mejores oportunidades a los jóvenes que les permitan alcanzar su desarrollo físico y mental adecuado, que les permita incorporarse a la sociedad de manera productiva.

DEPENDENCIA GENERAL: 101 Desarrollo Social

DEPENDENCIA AUXILIAR: 143 Atención a la Juventud

ESTRUCTURA DEL INDICADOR

NOMBRE DEL INDICADOR: Porcentaje programas de concertación y rehabilitación

FÓRMULA DEL CÁLCULO: (Acciones de concertación y rehabilitación de lugares de esparcimiento y deportivos realizadas/Acciones de concertación y rehabilitación de lugares de esparcimiento y deportivos programadas)*100

INTERPRETACIÓN: Muestra el porcentaje del número programas de concertación y rehabilitación

DIMENSIÓN QUE ATIENDE: Eficiencia **FRECUENCIA DE MEDICIÓN:** Trimestral

DESCRIPCIÓN DEL FACTOR DE COMPARACIÓN: Informe trimestral

AMBITO GEOGRAFICO:

COBERTURA:

LÍNEA BASE: 2019

Numero: NA 4.1

COMPORTAMIENTO DE LAS VARIABLES DURANTE EL TRIMESTRE: Abril-Junio

VARIABLE	UNIDAD DE MEDIDA	OPERACION	META ANUAL	AVANCE TRIMESTRAL				AVANCE ACUMULADO			
				Programado	%	Alcanzado	%	Programado	%	Alcanzado	%
Acciones de concertación y rehabilitación de lugares de esparcimiento y deportivos realizadas	acciones		0.00	1.00	0.03	0.00	0.00	0.00	0.00	0.00	0.00
Acciones de concertación y rehabilitación de lugares de esparcimiento y deportivos programadas	acciones		4.00	1.00	25.03	0.00	0.00	0.00	0.00	0.00	0.00

COMPORTAMIENTO DEL INDICADOR

DESCRIPCION DE LA META ANUAL

Realizar acciones de concertación y rehabilitación de lugares de esparcimiento y deportivos


META ANUAL	TRIMESTRE: Abril-Junio							
	AVANCE TRIMESTRAL				AVANCE ACUMULADO			
	Programado	Alcanzado	EF%	SEMAFORO	Programado	Alcanzado	EF%	SEMAFORO
100.00	100.00	0.00	0.00		0.00	0.00	0.00	

DESCRIPCIÓN DE RESULTADOS Y JUSTIFICACIÓN EN CASO DE VARIACIÓN SUPERIOR A ±10 % RESPECTO A LO PROGRAMADO

EVALUACION DEL INDICADOR

DEPENDENCIA GENERAL:
DEPENDENCIA AUXILIAR:

101 Desarrollo Social
143 Atención a la Juventud



PILAR DE DESARROLLO / EJE TRANSVERSAL: 1 Pilar 1: Social

TEMA DE DESARROLLO: Desarrollo humano incluyente, sin discriminación y libre de violencia

PROGRAMA PRESUPUESTARIO: 02060806 Oportunidades para los Jóvenes

PROYECTO PRESUPUESTARIO: 02060806102 Bien estar y orientación juvenil

OBJETIVO DEL PROGRAMA PRESUPUESTARIO: Contiene acciones que se orientan a brindar más y mejores oportunidades a los jóvenes que les permitan alcanzar su desarrollo físico y mental adecuado, que les permita incorporarse a la sociedad de manera productiva.

DEPENDENCIA GENERAL: I01 Desarrollo Social

DEPENDENCIA AUXILIAR: 143 Atención a la Juventud

ESTRUCTURA DEL INDICADOR

NOMBRE DEL INDICADOR: Porcentaje en la actividad recreativa y deportiva

FÓRMULA DEL CÁLCULO: (Actividades recreativas y deportivas realizadas/Actividades recreativas y deportivas realizadas programadas)*100

INTERPRETACIÓN: Muestra el porcentaje del número de actividades recreativas y deportivas

DIMENSIÓN QUE ATIENDE: Eficiencia

DESCRIPCIÓN DEL FACTOR DE COMPARACIÓN: Informe trimestral

AMBITO GEOGRAFICO:

COBERTURA:

LINEA BASE: 2019

FRECUENCIA DE MEDICIÓN: Trimestral

Numero: NA 4.2

COMPORTAMIENTO DE LAS VARIABLES DURANTE EL TRIMESTRE: Abril-Junio

VARIABLE	UNIDAD DE MEDIDA	OPERACION	META ANUAL	AVANCE TRIMESTRAL				AVANCE ACUMULADO			
				Programado	%	Alcanzado	%	Programado	%	Alcanzado	%
Actividades recreativas y deportivas realizadas	Actividades		0.00	1.00	0.00	0.00	0.00	0.00	0.00	0.00	0.00
Actividades recreativas y deportivas realizadas programadas	Actividades		2.00	1.00	50.00	0.00	0.00	0.00	0.00	0.00	0.00

COMPORTAMIENTO DEL INDICADOR

DESCRIPCION DE LA METAANUAL


Realizar Actividades recreativas y deportivas

META ANUAL	TRIMESTRE: Abril-Junio							
	AVANCE TRIMESTRAL				AVANCE ACUMULADO			
	Programado	Alcanzado	EF%	SEMAFORO	Programado	Alcanzado	EF%	SEMAFORO
100.00	100.00	0.00	0.00		0.00	0.00	0.00	

DESCRIPCION DE RESULTADOS Y JUSTIFICACION EN CASO DE VARIACION SUPERIOR A ±10% RESPECTO A LO PROGRAMADO

EVALUACION DEL INDICADOR

DEPENDENCIA GENERAL:
DEPENDENCIA AUXILIAR:



PILAR DE DESARROLLO / EJE TRANSVERSAL: 2 Pilar 2: Económico

TEMA DE DESARROLLO: Desarrollo económico

PROGRAMA PRESUPUESTARIO: 03010201 Empleo

PROYECTO PRESUPUESTARIO: 030102010203 Fomento para el autoempleo

OBJETIVO DEL PROGRAMA PRESUPUESTARIO: Integra los proyectos dirigidos a dinamizar la economía municipal, fomentando el desarrollo de la planta productiva, aumentar la oportunidad de empleo, vinculando su oferta y demanda, y garantizar que la población económicamente activa disfrute de las mismas condiciones de empleo, remuneración y oportunidades sin discriminación alguna, mediante la formación de los recursos humanos para el trabajo.

DEPENDENCIA GENERAL: N00 DIRECCIÓN DE DESARROLLO ECONOMICO

DEPENDENCIA AUXILIAR: 149 Fomento Turístico

ESTRUCTURA DEL INDICADOR

NOMBRE DEL INDICADOR: Porcentaje personas vinculadas a una vacante de empleo.

FÓRMULA DEL CÁLCULO: $(\text{Número de solicitantes vinculados} / \text{Número de solicitantes}) * 100$

INTERPRETACIÓN: Muestra el porcentaje del número de personas vinculadas a una vacante de empleo.

DIMENSIÓN QUE ATIENDE: Eficiencia

FRECUENCIA DE MEDICIÓN: Seméstral

DESCRIPCIÓN DEL FACTOR DE COMPARACIÓN: Informe trimestral

AMBITO GEOGRAFICO:

COBERTURA:

LÍNEA BASE: 2018

Numero: NC 1

COMPORTAMIENTO DE LAS VARIABLES DURANTE EL TRIMESTRE: Abril-Junio

VARIABLE	UNIDAD DE MEDIDA	OPERACION	META ANUAL	AVANCE TRIMESTRAL				AVANCE ACUMULADO			
				Programado	%	Alcanzado	%	Programado	%	Alcanzado	%
Número de solicitantes vinculados	solicitantes		0.00	20.00	0.03	0.00	0.00	0.00	0.00	0.00	0.00
Número de solicitantes	solicitantes		70.00	20.00	28.57	0.00	0.00	0.00	0.00	0.00	0.00

COMPORTAMIENTO DEL INDICADOR

DESCRIPCIÓN DE LA META ANUAL

Vincular a los solicitantes de empleo


META ANUAL	TRIMESTRE: Abril-Junio							
	AVANCE TRIMESTRAL				AVANCE ACUMULADO			
	Programado	Alcanzado	EF%	SEMAFORO	Programado	Alcanzado	EF%	SEMAFORO
100.00	100.00	0.00	0.00		0.00	0.00	0.00	


DESCRIPCIÓN DE RESULTADOS Y JUSTIFICACIÓN EN CASO DE VARIACIÓN SUPERIOR A ±10% RESPECTO A LO PROGRAMADO


EVALUACION DEL INDICADOR


DEPENDENCIA GENERAL: N00 DIRECCIÓN DE DESARROLLO ECONOMICO

DEPENDENCIA AUXILIAR: 149 Fomento Turístico

ELABORÓ: 
C. Salvador García Salazar



REVISÓ: 
I.A.Z. EPO. Mian y Castillo Arzate



PILAR DE DESARROLLO / EJE TRANSVERSAL: 2 Pilar 2: Económico
TEMA DE DESARROLLO: Desarrollo económico
PROGRAMA PRESUPUESTARIO: 03010201 Empleo
PROYECTO PRESUPUESTARIO: 030102010203 Fomento para el autoempleo
OBJETIVO DEL PROGRAMA PRESUPUESTARIO: Integra los proyectos dirigidos a dinamizar la economía municipal, fomentando el desarrollo de la planta productiva, aumentar la oportunidad de empleo, vinculando su oferta y demanda, y garantizar que la población económicamente activa disfrute de las mismas condiciones de empleo, remuneración y oportunidades sin discriminación alguna, mediante la formación de los recursos humanos para el trabajo.
DEPENDENCIA GENERAL: N00 DIRECCIÓN DE DESARROLLO ECONOMICO
DEPENDENCIA AUXILIAR: 149 Fomento Turístico

ESTRUCTURA DEL INDICADOR

NOMBRE DEL INDICADOR: Porcentaje de Participación empresarial
FÓRMULA DEL CÁLCULO: (Empresas participantes/Empresas convocadas) *100
INTERPRETACIÓN: Muestra el porcentaje del número de Participación empresarial
DIMENSIÓN QUE ATIENDE: Eficiencia
DESCRIPCIÓN DEL FACTOR DE COMPARACIÓN: Informe trimestral
AMBITO GEOGRAFICO:
COBERTURA:
LÍNEA BASE: 2019
FRECUENCIA DE MEDICIÓN: Trimestral
Numero: NA 1.1

COMPORTAMIENTO DE LAS VARIABLES DURANTE EL TRIMESTRE: Abril-Junio

VARIABLE	UNIDAD DE MEDIDA	OPERACION	META ANUAL	AVANCE TRIMESTRAL				AVANCE ACUMULADO			
				Programado	%	Alcanzado	%	Programado	%	Alcanzado	%
Empresas participantes	empresas		0.00	0.00	0.00	0.00	0.00	0.00	0.00	0.00	0.00
Empresas convocadas	empresas		4.00	0.00	0.00	0.00	0.00	0.00	0.00	0.00	0.00

**COMPORTAMIENTO DEL INDICADOR
DESCRIPCION DE LA META ANUAL**

Invitar empresas a la feria del empleo


META ANUAL	TRIMESTRE: Abril-Junio							
	AVANCE TRIMESTRAL				AVANCE ACUMULADO			
	Programado	Alcanzado	EF%	SEMAFORO	Programado	Alcanzado	EF%	SEMAFORO
100.00	0.00	0.00	0.00		0.00	0.00	0.00	

DESCRIPCION DE RESULTADOS Y JUSTIFICACION EN CASO DE VARIACION SUPERIOR A ±10% RESPECTO A LO PROGRAMADO


EVALUACION DEL INDICADOR

DEPENDENCIA GENERAL: N00 DIRECCIÓN DE DESARROLLO ECONOMICO
DEPENDENCIA AUXILIAR: 149 Fomento Turístico

ELABORÓ
C. Salvador García Salazar



REVISÓ
I.A.Z. EPO. Vianey Castillo Arzate



PILAR DE DESARROLLO / EJE TRANSVERSAL: 2 Pilar 2: Económico
TEMA DE DESARROLLO: Desarrollo económico
PROGRAMA PRESUPUESTARIO: 03010201 Empleo
PROYECTO PRESUPUESTARIO: 030102010203 Fomento para el autoempleo
OBJETIVO DEL PROGRAMA PRESUPUESTARIO: Integra los proyectos dirigidos a dinamizar la economía municipal, fomentando el desarrollo de la planta productiva, aumentar la oportunidad de empleo, vinculando su oferta y demanda, y garantizar que la población económicamente activa disfrute de las mismas condiciones de empleo, remuneración y oportunidades sin discriminación alguna, mediante la formación de los recursos humanos para el trabajo.
DEPENDENCIA GENERAL: N00 DIRECCIÓN DE DESARROLLO ECONOMICO
DEPENDENCIA AUXILIAR: 149 Fomento Turístico

ESTRUCTURA DEL INDICADOR

NOMBRE DEL INDICADOR: Porcentaje de Vacantes ofertadas
FÓRMULA DEL CÁLCULO: (Vacantes ocupadas/ Vacantes disponibles)*100
INTERPRETACIÓN: Muestra el porcentaje del número de vacantes ofertados
DIMENSIÓN QUE ATIENDE: Eficiencia
DESCRIPCIÓN DEL FACTOR DE COMPARACIÓN: Informe trimestral
AMBITO GEOGRAFICO:
COBERTURA:
LINEA BASE: 2019

FRECUENCIA DE MEDICIÓN: Trimestral

Numero: NA 1.2

COMPORTAMIENTO DE LAS VARIABLES DURANTE EL TRIMESTRE: Abril-Junio

VARIABLE	UNIDAD DE MEDIDA	OPERACION	META ANUAL	AVANCE TRIMESTRAL				AVANCE ACUMULADO			
				Programado	%	Alcanzado	%	Programado	%	Alcanzado	%
Vacantes ocupadas	vacante		0.00	20.00	0.00	0.00	0.00	0.00	0.00	0.00	0.00
Vacantes disponibles	vacante		70.00	20.00	29.57	0.00	0.00	0.00	0.00	0.00	0.00

**COMPORTAMIENTO DEL INDICADOR
DESCRIPCION DE LA META ANUAL**

Vincular a los solicitantes de un trabajo

META ANUAL	TRIMESTRE: Abril-Junio							
	AVANCE TRIMESTRAL				AVANCE ACUMULADO			
	Programado	Alcanzado	EF%	SEMAFORO	Programado	Alcanzado	EF%	SEMAFORO
100.00	100.00	0.00	0.00		0.00	0.00	0.00	

DESCRIPCION DE RESULTADOS Y JUSTIFICACION EN CASO DE VARIACION SUPERIOR A ±10% RESPECTO A LO PROGRAMADO


EVALUACION DEL INDICADOR


DEPENDENCIA GENERAL: N00 DIRECCIÓN DE DESARROLLO ECONOMICO
DEPENDENCIA AUXILIAR: 149 Fomento Turístico

ELABORÓ

 C. Salvador García Salazar



REVISÓ

 I.A.Z. EPO. Vianey Castellón Arzate



PILAR DE DESARROLLO / EJE TRANSVERSAL: 2 Pilar 2: Económico
 TEMA DE DESARROLLO: Desarrollo económico
 PROGRAMA PRESUPUESTARIO: 03010201 Empleo
 PROYECTO PRESUPUESTARIO: 030102010203 Fomento para el autoempleo
 OBJETIVO DEL PROGRAMA PRESUPUESTARIO: Integra los proyectos dirigidos a dinamizar la economía municipal, fomentando el desarrollo de la planta productiva, aumentar la oportunidad de empleo, vinculando su oferta y demanda, y garantizar que la población económicamente activa disfrute de las mismas condiciones de empleo, remuneración y oportunidades sin discriminación alguna, mediante la formación de los recursos humanos para el trabajo.
 DEPENDENCIA GENERAL: N00 DIRECCIÓN DE DESARROLLO ECONOMICO
 DEPENDENCIA AUXILIAR: 149 Fomento Turístico

ESTRUCTURA DEL INDICADOR

NOMBRE DEL INDICADOR: Porcentaje de concurrencia a eventos de empleo
 FÓRMULA DEL CÁLCULO: (Asistencia Real/Asistencia estimada)*100
 INTERPRETACIÓN: Muestra el porcentaje del número de eventos de empleo
 DIMENSIÓN QUE ATIENDE: Eficiencia
 DESCRIPCIÓN DEL FACTOR DE COMPARACIÓN: Informe trimestral
 AMBITO GEOGRAFICO:
 COBERTURA:
 LINEA BASE: 2019

FRECUENCIA DE MEDICIÓN: Trimestral

Numero: NA 1.3

COMPORTAMIENTO DE LAS VARIABLES DURANTE EL TRIMESTRE: Abril-Junio

VARIABLE	UNIDAD DE MEDIDA	OPERACION	META ANUAL	AVANCE TRIMESTRAL				AVANCE ACUMULADO			
				Programado	%	Alcanzado	%	Programado	%	Alcanzado	%
Asistencia Real	asistencias		0.00	0.00	0.00	0.00	0.00	0.00	0.00	0.00	0.00
Asistencia estimada	asistencias		150.00	0.00	0.00	0.00	0.00	0.00	0.00	0.00	0.00

**COMPORTAMIENTO DEL INDICADOR
DESCRIPCION DE LA META ANUAL**


Llevar un seguimiento de asistencia a la feria del empleo

META ANUAL	TRIMESTRE: Abril-Junio							
	AVANCE TRIMESTRAL				AVANCE ACUMULADO			
	Programado	Alcanzado	EF%	SEMAFORO	Programado	Alcanzado	EF%	SEMAFORO
100.00	0.00	0.00	0.00		0.00	0.00	0.00	


DESCRIPCION DE RESULTADOS Y JUSTIFICACION EN CASO DE VARIACION SUPERIOR A ±10 % RESPECTO A LO PROGRAMADO


EVALUACION DEL INDICADOR

DEPENDENCIA GENERAL: N00 DIRECCIÓN DE DESARROLLO ECONOMICO
 DEPENDENCIA AUXILIAR: 149 Fomento Turístico

ELABORÓ

 C. Salvador García Salazar



REVISÓ

 I.A.Z. EPO. Mianey Beatriz Arzate



PILAR DE DESARROLLO / EJE TRANSVERSAL: 2 Pilar 2: Económico
TEMA DE DESARROLLO: Desarrollo económico
PROGRAMA PRESUPUESTARIO: 03020101 Desarrollo agrícola
PROYECTO PRESUPUESTARIO: 030201010201 Apoyos especiales a productores agrícolas
OBJETIVO DEL PROGRAMA PRESUPUESTARIO: Agrupa los proyectos institucionales que se desarrollan para incrementar de forma permanente y sostenida los niveles de producción, productividad y rentabilidad de las actividades agrícolas, promoviendo la generación del valor agregado a la producción primaria principalmente de los cultivos intensivos, para satisfacer la demanda interna y reducir las importaciones y minimizar los impactos ambientales
DEPENDENCIA GENERAL: N01 Desarrollo Agropecuario
DEPENDENCIA AUXILIAR: 130 Desarrollo Agrícola y Ganadero

ESTRUCTURA DEL INDICADOR

NOMBRE DEL INDICADOR: Porcentaje de apoyos agrícolas entregados
FÓRMULA DEL CÁLCULO: (Apoyos a productores agrícolas otorgados/Apoyos a productores agrícolas solicitados)*100
INTERPRETACIÓN: Muestra el porcentaje del número de apoyos agrícolas entregados
DIMENSIÓN QUE ATIENDE: Eficiencia **FRECUENCIA DE MEDICIÓN:** Semestral
DESCRIPCIÓN DEL FACTOR DE COMPARACIÓN: Informe trimestral
AMBITO GEOGRAFICO:
COBERTURA:
LÍNEA BASE: 2019
Numero: NC 1

COMPORTAMIENTO DE LAS VARIABLES DURANTE EL TRIMESTRE: Abril-Junio

VARIABLE	UNIDAD DE MEDIDA	OPERACION	META ANUAL	AVANCE TRIMESTRAL				AVANCE ACUMULADO			
				Programado	%	Alcanzado	%	Programado	%	Alcanzado	%
Apoyos a productores agrícolas otorgados	apoyos		0.00	0.00	0.00	0.00	0.00	0.00	0.00	0.00	0.00
Apoyos a productores agrícolas solicitados	apoyos		74.00	0.00	0.00	0.00	0.00	0.00	0.00	0.00	0.00

COMPORTAMIENTO DEL INDICADOR

DESCRIPCIÓN DE LA META ANUAL


Realizar la entrega de Apoyos a productores agrícolas


META ANUAL	TRIMESTRE: Abril-Junio							
	AVANCE TRIMESTRAL				AVANCE ACUMULADO			
	Programado	Alcanzado	EF%	SEMAFORO	Programado	Alcanzado	EF%	SEMAFORO
100.00	0.00	0.00	0.00		0.00	0.00	0.00	



DESCRIPCIÓN DE RESULTADOS Y JUSTIFICACIÓN EN CASO DE VARIACIÓN SUPERIOR A ±10% RESPECTO A LO PROGRAMADO

EVALUACION DEL INDICADOR

DEPENDENCIA GENERAL: N01 Desarrollo Agropecuario
DEPENDENCIA AUXILIAR: 130 Desarrollo Agrícola y Ganadero

ELABORÓ: 
 C. Leoncio Robledo Vilchis

REVISÓ: 
 I.A.Z. EPQ. Vianney Castillo Arzate

PILAR DE DESARROLLO / EJE TRANSVERSAL: 2 Pilar 2: Económico
TEMA DE DESARROLLO: Desarrollo económico
PROGRAMA PRESUPUESTARIO: 03020101 Desarrollo agrícola
PROYECTO PRESUPUESTARIO: 030201010201 Apoyos especiales a productores agrícolas
OBJETIVO DEL PROGRAMA PRESUPUESTARIO: Agrupa los proyectos institucionales que se desarrollan para incrementar de forma permanente y sostenida los niveles de producción, productividad y rentabilidad de las actividades agrícolas, promoviendo la generación del valor agrinado a la producción primaria principalmente de los cultivos intensivos, para satisfacer la demanda interna y reducir las importaciones y minimizar los impactos ambientales.
DEPENDENCIA GENERAL: N01 Desarrollo Agropecuario
DEPENDENCIA AUXILIAR: 130 Desarrollo Agrícola y Ganadero

ESTRUCTURA DEL INDICADOR

NOMBRE DEL INDICADOR: Porcentaje de campañas fitosanitarias realizadas.
FÓRMULA DEL CÁLCULO: Campañas fitosanitarias realizadas/Campañas fitosanitarias programadas) *100
INTERPRETACIÓN: Muestra el porcentaje del número de campañas fitosanitarias realizadas.
DIMENSIÓN QUE ATIENDE: Eficiencia
DESCRIPCIÓN DEL FACTOR DE COMPARACIÓN: Informe trimestral
AMBITO GEOGRAFICO:
COBERTURA:
LINEA BASE: 2019
Numero: NC 2

FRECUENCIA DE MEDICIÓN: Semestral

COMPORTAMIENTO DE LAS VARIABLES DURANTE EL TRIMESTRE: Abril-Junio

VARIABLE	UNIDAD DE MEDIDA	OPERACION	META ANUAL	AVANCE TRIMESTRAL				AVANCE ACUMULADO			
				Programado	%	Alcanzado	%	Programado	%	Alcanzado	%
Campañas fitosanitarias realizadas	campaña		0.00	1.00	0.00	0.00	0.00	0.00	0.00	0.00	0.00
Campañas fitosanitarias programadas	campaña		1.00	1.00	100.00	0.00	0.00	0.00	0.00	0.00	0.00

**COMPORTAMIENTO DEL INDICADOR
DESCRIPCION DE LA META ANUAL**



Realizar de campañas fitosanitarias



META ANUAL	TRIMESTRE: Abril-Junio							
	AVANCE TRIMESTRAL				AVANCE ACUMULADO			
	Programado	Alcanzado	EF%	SEMAFORO	Programado	Alcanzado	EF%	SEMAFORO
100.00	100.00	0.00	0.00		0.00	0.00	0.00	

DESCRIPCION DE RESULTADOS Y JUSTIFICACION EN CASO DE VARIACION SUPERIOR A ±10 % RESPECTO A LO PROGRAMADO

EVALUACION DEL INDICADOR

DEPENDENCIA GENERAL: N01 Desarrollo Agropecuario
DEPENDENCIA AUXILIAR: 130 Desarrollo Agrícola y Ganadero

ELABORÓ

 C. Leoncio Robledo Vilchis


REVISÓ

 I.A.Z. EPO. Vianey Castillo Arzate


PILAR DE DESARROLLO / EJE TRANSVERSAL: 2 Pilar 2: Económico
TEMA DE DESARROLLO: Desarrollo económico
PROGRAMA PRESUPUESTARIO: 03020101 Desarrollo agrícola
PROYECTO PRESUPUESTARIO: 030201010201 Apoyos especiales a productores agrícolas
OBJETIVO DEL PROGRAMA PRESUPUESTARIO: Agrupa los proyectos institucionales que se desarrollan para incrementar de forma permanente y sostenida los niveles de producción, productividad y rentabilidad de las actividades agrícolas, promoviendo la generación del valor agregado a la producción primaria principalmente de los cultivos intensivos, para satisfacer la demanda interna y reducir las importaciones y minimizar los impactos ambientales
DEPENDENCIA GENERAL: N01 Desarrollo Agropecuario
DEPENDENCIA AUXILIAR: 130 Desarrollo Agrícola y Ganadero

ESTRUCTURA DEL INDICADOR

NOMBRE DEL INDICADOR: Porcentaje de fertilizantes para cultivo entregados.
FÓRMULA DEL CÁLCULO: (Fertilizantes para cultivo entregados/Fertilizantes para cultivo solicitados) *100
INTERPRETACIÓN: Muestra el porcentaje del número de fertilizante para cultivo entregados.
DIMENSIÓN QUE ATIENDE: Eficiencia
DESCRIPCIÓN DEL FACTOR DE COMPARACIÓN: Informe trimestral
AMBITO GEOGRAFICO:
COBERTURA:
LINEA BASE: 2019

FRECUENCIA DE MEDICIÓN: Semestral

Numero: NC 3

COMPORTAMIENTO DE LAS VARIABLES DURANTE EL TRIMESTRE: Abril-Junio

VARIABLE	UNIDAD DE MEDIDA	OPERACION	META ANUAL	AVANCE TRIMESTRAL				AVANCE ACUMULADO			
				Programado	%	Alcanzado	%	Programado	%	Alcanzado	%
Fertilizantes para cultivo entregados	kg fertilizante		0.00	0.00	0.00	0.96	0.00	0.00	0.00	0.00	0.00
Fertilizantes para cultivo solicitados	kg fertilizante		1.00	0.00	0.00	0.00	0.00	0.00	0.00	0.00	0.00

COMPORTAMIENTO DEL INDICADOR

DESCRIPCION DE LA META ANUAL

Dar seguimiento a la gestión de fertilizante

META ANUAL	TRIMESTRE: Abril-Junio							
	AVANCE TRIMESTRAL				AVANCE ACUMULADO			
	Programado	Alcanzado	EF%	SEMAFORO	Programado	Alcanzado	EF%	SEMAFORO
100.00	0.00	0.00	0.00		0.00	0.00	0.00	

DESCRIPCION DE RESULTADOS Y JUSTIFICACION EN CASO DE VARIACION SUPERIOR A ±10 % RESPECTO A LO PROGRAMADO

EVALUACION DEL INDICADOR

DEPENDENCIA GENERAL: N01 Desarrollo Agropecuario
DEPENDENCIA AUXILIAR: 130 Desarrollo Agrícola y Ganadero

ELABORÓ: C. Leoncio Robledo Vilchis
REVISÓ: I.A.Z. EPO. Vianey Castillo Arzate




PILAR DE DESARROLLO / EJE TRANSVERSAL: 2 Pilar 2: Económico
TEMA DE DESARROLLO: Desarrollo económico
PROGRAMA PRESUPUESTARIO: 03020101 Desarrollo agrícola
PROYECTO PRESUPUESTARIO: 030201010201 Apoyos especiales a productores agrícolas
OBJETIVO DEL PROGRAMA PRESUPUESTARIO: Agrupa los proyectos institucionales que se desarrollan para incrementar de forma permanente y sostenida los niveles de producción, productividad y rentabilidad de las actividades agrícolas, promoviendo la generación del valor agregado a la producción primaria principalmente de los cultivos intensivos, para satisfacer la demanda interna y reducir las importaciones y minimizar los impactos ambientales.
DEPENDENCIA GENERAL: N01 Desarrollo Agropecuario
DEPENDENCIA AUXILIAR: 130 Desarrollo Agrícola y Ganadero

ESTRUCTURA DEL INDICADOR

NOMBRE DEL INDICADOR: Porcentaje de solicitudes de apoyos agrícolas atendidas.
FÓRMULA DEL CÁLCULO: (Solicitudes de los productores atendidas/Solicitudes de los productores recibidas)*100
INTERPRETACIÓN: Muestra el porcentaje del número de solicitudes de apoyos agrícolas atendidas.
DIMENSIÓN QUE ATIENDE: Eficiencia
DESCRIPCIÓN DEL FACTOR DE COMPARACIÓN: Informe trimestral
AMBITO GEOGRAFICO:
COBERTURA:
LINEA BASE: 2019

FRECUENCIA DE MEDICIÓN: Trimestral

Numero: NA 1.1

COMPORTAMIENTO DE LAS VARIABLES DURANTE EL TRIMESTRE: Abril-Junio

VARIABLE	UNIDAD DE MEDIDA	OPERACION	META ANUAL	AVANCE TRIMESTRAL				AVANCE ACUMULADO			
				Programado	%	Alcanzado	%	Programado	%	Alcanzado	%
Solicitudes de los productores atendidas	solicitudes		0.00	5.00	0.03	0.00	0.00	0.00	0.00	0.00	0.00
Solicitudes de los productores recibidas	solicitudes		20.00	5.00	25.03	5.00	100.00	0.00	0.00	0.00	0.00

COMPORTAMIENTO DEL INDICADOR

DESCRIPCION DE LA META ANUAL

Dar atención a las Solicitudes de los productores

META ANUAL	TRIMESTRE: Abril-Junio							
	AVANCE TRIMESTRAL				AVANCE ACUMULADO			
	Programado	Alcanzado	EF%	SEMAFORO	Programado	Alcanzado	EF%	SEMAFORO
100.00	100.00	0.00	0.00		0.00	0.00	0.00	

DESCRIPCION DE RESULTADOS Y JUSTIFICACION EN CASO DE VARIACION SUPERIOR A ±10% RESPECTO A LO PROGRAMADO


EVALUACION DEL INDICADOR

DEPENDENCIA GENERAL: N01 Desarrollo Agropecuario
DEPENDENCIA AUXILIAR: 130 Desarrollo Agrícola y Ganadero

ELABORÓ
C. Leoncio Robledo Vilchis



REVISÓ
I.A.Z. EPO. Vian y Castillo Arzate



PILAR DE DESARROLLO / EJE TRANSVERSAL: 2 Pilar 2: Económico
TEMA DE DESARROLLO: Desarrollo económico
PROGRAMA PRESUPUESTARIO: 03020101 Desarrollo agrícola
PROYECTO PRESUPUESTARIO: 030201010201 Apoyos especiales a productores agrícolas
OBJETIVO DEL PROGRAMA PRESUPUESTARIO: Agrupa los proyectos institucionales que se desarrollen para incrementar de forma permanente y sostenida los niveles de producción, productividad y rentabilidad de las actividades agrícolas, promoviendo la generación del valor agregado a la producción primaria principalmente de los cultivos intensivos, para satisfacer la demanda interna y reducir las importaciones y minimizar los impactos ambientales.
DEPENDENCIA GENERAL: N01 Desarrollo Agropecuario
DEPENDENCIA AUXILIAR: 130 Desarrollo Agrícola y Ganadero

ESTRUCTURA DEL INDICADOR

NOMBRE DEL INDICADOR: Porcentaje de avance en la gestión de apoyos de carácter agrícola
FÓRMULA DEL CÁLCULO: (Gestiones de apoyos de carácter agrícola realizadas ante dependencias estatales y federales/ Gestiones de apoyos de carácter agrícola programadas ante dependencias estatales y federales)*100
INTERPRETACIÓN: Muestra el porcentaje del número de apoyos de carácter agrícola
DIMENSIÓN QUE ATIENDE: Eficiencia **FRECUENCIA DE MEDICIÓN:** Trimestral
DESCRIPCIÓN DEL FACTOR DE COMPARACIÓN: Informe trimestral
AMBITO GEOGRAFICO:
COBERTURA:
LINEA BASE: 2018

Numero: NA 1.2

COMPORTAMIENTO DE LAS VARIABLES DURANTE EL TRIMESTRE: Abril-Junio

VARIABLE	UNIDAD DE MEDIDA	OPERACION	META ANUAL	AVANCE TRIMESTRAL				AVANCE ACUMULADO			
				Programado	%	Alcanzado	%	Programado	%	Alcanzado	%
Gestiones de apoyos de carácter agrícola realizadas ante dependencias estatales y federales	gestión		0.00	1.00	0.00	1.00	100.00	0.00	0.00	0.00	0.00
Gestiones de apoyos de carácter agrícola programadas ante dependencias estatales y federales	gestión		4.00	1.00	25.00	1.00	100.00	0.00	0.00	0.00	0.00

COMPORTAMIENTO DEL INDICADOR

DESCRIPCION DE LA META ANUAL


Gestionar apoyos de carácter agrícola a dependencias estatales y federales


META ANUAL	TRIMESTRE: Abril-Junio							
	AVANCE TRIMESTRAL				AVANCE ACUMULADO			
	Programado	Alcanzado	EF%	SEMAFORO	Programado	Alcanzado	EF%	SEMAFORO
100.00	100.00	100.00	100.00		0.00	0.00	0.00	


DESCRIPCION DE RESULTADOS Y JUSTIFICACION EN CASO DE VARIACION SUPERIOR A ±10% RESPECTO A LO PROGRAMADO


EVALUACION DEL INDICADOR

DEPENDENCIA GENERAL: N01 Desarrollo Agropecuario
DEPENDENCIA AUXILIAR: 130 Desarrollo Agrícola y Ganadero

ELABORÓ

 C. Leonardo Robledo Vilchis



REVISÓ

 I.A.Z. EPO. Yanely Castro Arzate



PILAR DE DESARROLLO / EJE TRANSVERSAL: 2 Pilar 2: Económico
TEMA DE DESARROLLO: Desarrollo económico
PROGRAMA PRESUPUESTARIO: 03020101 Desarrollo agrícola
PROYECTO PRESUPUESTARIO: 030201010201 Apóyos especiales a productores agrícolas
OBJETIVO DEL PROGRAMA PRESUPUESTARIO: Agrupa los proyectos insitucionales que se desarrollan para incrementar de forma permanente y sostenida los niveles de producción, productividad y rentabilidad de las actividades agrícolas, promoviendo la generación del valor asignado a la producción primaria principalmente de los cultivos intensivos, para satisfacer la demanda interna y reducir las importaciones y minimizar los impactos ambientales
DEPENDENCIA GENERAL: N01 Desarrollo Agropecuario
DEPENDENCIA AUXILIAR: 130 Desarrollo Agrícola y Ganadero

ESTRUCTURA DEL INDICADOR

NOMBRE DEL INDICADOR: Porcentaje de controles de infestación de plagas y enfermedades en los cultivos
FÓRMULA DEL CÁLCULO: (Controles de infestación de plagas y enfermedades en los cultivos realizados/infestación de plagas y enfermedades en los cultivos existentes) *100
INTERPRETACIÓN: Muestra el porcentaje del número de controles de infestación de plagas y enfermedades en los cultivos
DIMENSIÓN QUE ATIENDE: Eficiencia **FRECUENCIA DE MEDICIÓN:** Trimestral
DESCRIPCIÓN DEL FACTOR DE COMPARACIÓN: Informe trimestral
AMBITO GEOGRAFICO:
COBERTURA:
LINEA BASE: 2019
Numero: NA 2.1

COMPORTAMIENTO DE LAS VARIABLES DURANTE EL TRIMESTRE: Abril-Junio

VARIABLE	UNIDAD DE MEDIDA	OPERACION	META ANUAL	AVANCE TRIMESTRAL				AVANCE ACUMULADO			
				Programado	%	Alcanzado	%	Programado	%	Alcanzado	%
Controles de infestación de plagas y enfermedades en los cultivos realizados	controles		0.00	0.00	0.00	0.00	0.00	0.00	0.00	0.00	0.00
Infestación de plagas y enfermedades en los cultivos existentes	controles		1.00	0.00	0.00	0.00	0.00	0.00	0.00	0.00	0.00

COMPORTAMIENTO DEL INDICADOR

DESCRIPCION DE LA META ANUAL



Dar seguimiento a infestación de plagas y enfermedades en los cultivos

META ANUAL	TRIMESTRE: Abril-Junio							
	AVANCE TRIMESTRAL				AVANCE ACUMULADO			
	Programado	Alcanzado	EF%	SEMAFORO	Programado	Alcanzado	EF%	SEMAFORO
100.00	0.00	0.00	0.00		0.00	0.00	0.00	



DESCRIPCION DE RESULTADOS Y JUSTIFICACION EN CASO DE VARIACION SUPERIOR A ±10% RESPECTO A LO PROGRAMADO

EVALUACION DEL INDICADOR

DEPENDENCIA GENERAL: N01 Desarrollo Agropecuario
DEPENDENCIA AUXILIAR: 130 Desarrollo Agrícola y Ganadero

ELABORÓ: 
REVISÓ: 

C. Leoncio Robledo Vilchis **I.A.Z. EPO. Vianney Casullo Arzate**

PILAR DE DESARROLLO / EJE TRANSVERSAL: 2 Pilar 2: Económico
TEMA DE DESARROLLO: Desarrollo económico
PROGRAMA PRESUPUESTARIO: 03020101 Desarrollo agrícola
PROYECTO PRESUPUESTARIO: 030201010201 Apoyos especiales a productores agrícolas
OBJETIVO DEL PROGRAMA PRESUPUESTARIO: Agrupa los proyectos institucionales que se desarrollan para incrementar de forma permanente y sostenida los niveles de producción, productividad y rentabilidad de las actividades agrícolas, promoviendo la generación del valor agregado a la producción primaria principalmente de los cultivos intensivos, para satisfacer la demanda interna y reducir las importaciones y minimizar los impactos ambientales
DEPENDENCIA GENERAL: N01 Desarrollo Agropecuario
DEPENDENCIA AUXILIAR: 130 Desarrollo Agrícola y Ganadero

ESTRUCTURA DEL INDICADOR

NOMBRE DEL INDICADOR: Porcentaje de solicitudes emitidas por los productores
FÓRMULA DEL CÁLCULO: (Solicitudes de los productores atendidas/Solicitudes por los productores recibidas)*100
INTERPRETACIÓN: Muestra el porcentaje del número de solicitudes emitidas por los productores
DIMENSIÓN QUE ATIENDE: Eficiencia
DESCRIPCIÓN DEL FACTOR DE COMPARACIÓN: Informe trimestral
AMBITO GEOGRAFICO:
COBERTURA:
LÍNEA BASE: 2019
Numero: NA 3.1

FRECUENCIA DE MEDICIÓN: Trimestral

COMPORTAMIENTO DE LAS VARIABLES DURANTE EL TRIMESTRE: Abril-Junio

VARIABLE	UNIDAD DE MEDIDA	OPERACION	META ANUAL	AVANCE TRIMESTRAL				AVANCE ACUMULADO			
				Programado	%	Alcanzado	%	Programado	%	Alcanzado	%
Solicitudes de los productores atendidas	solicitudes		0.00	5.00	0.03	0.00	0.00	0.00	0.00	0.00	0.00
Solicitudes por los productores recibidas	solicitudes		20.00	5.00	25.03	5.00	100.00	0.00	0.00	0.00	0.00

COMPORTAMIENTO DEL INDICADOR

DESCRIPCIÓN DE LA META ANUAL

Dar atención a Solicitudes de los productores

META ANUAL	TRIMESTRE: Abril-Junio							
	AVANCE TRIMESTRAL				AVANCE ACUMULADO			
	Programado	Alcanzado	EF%	SEMAFORO	Programado	Alcanzado	EF%	SEMAFORO
100.00	100.00	0.00	0.00	0.00	0.00	0.00	0.00	

DESCRIPCIÓN DE RESULTADOS Y JUSTIFICACIÓN EN CASO DE VARIACIÓN SUPERIOR A ±10% RESPECTO A LO PROGRAMADO

EVALUACION DEL INDICADOR

DEPENDENCIA GENERAL: N01 Desarrollo Agropecuario
DEPENDENCIA AUXILIAR: 130 Desarrollo Agrícola y Ganadero

ELABORÓ
C/ Leoncio Robledo Vilchis



REVISÓ
I.A.Z. EPO. Vianey Castillo Arzate





JIQUIPILCO

Seguimos Cumpliendo

PbRm-08b FICHA TECNICA DE SEGUIMIENTO DE INDICADORES 2020 DE GESTIÓN O ESTRATEGICO

TIPO DE FICHA: OSFEM

PILAR DE DESARROLLO / EJE TRANSVERSAL: 2 Pilar 2: Económico

TEMA DE DESARROLLO: Desarrollo económico

PROGRAMA PRESUPUESTARIO: 03020101 Desarrollo agrícola

PROYECTO PRESUPUESTARIO: 030201010201 Apóyos especiales a productores agrícolas

OBJETIVO DEL PROGRAMA PRESUPUESTARIO: Agrupa los proyectos institucionales que se desarrollan para incrementar de forma permanente y sostenida los niveles de producción, productividad y rentabilidad de las actividades agrícolas, promoviendo la generación del valor agrigado a la producción primaria principalmente de los cultivos intensivos, para satisfacer la demanda interna y reducir las importaciones y minimizar los impactos ambientales

DEPENDENCIA GENERAL: N01 Desarrollo Agropecuario

DEPENDENCIA AUXILIAR: 130 Desarrollo Agrícola y Ganadero

ESTRUCTURA DEL INDICADOR

NOMBRE DEL INDICADOR: Porcentaje de solicitudes de fertilizantes aprobadas.

FÓRMULA DEL CÁLCULO: (Solicitudes aprobadas/ Solicitudes recibidas) * 100

INTERPRETACIÓN: Muestra el porcentaje del número de solicitudes de fertilizantes aprobadas.

DIMENSIÓN QUE ATIENDE: Eficiencia

DESCRIPCIÓN DEL FACTOR DE COMPARACIÓN: Informe trimestral

AMBITO GEOGRÁFICO:

COBERTURA:

LÍNEA BASE: 2019

FRECUENCIA DE MEDICIÓN: Trimestral

Numero: NA 3.2

COMPORTAMIENTO DE LAS VARIABLES DURANTE EL TRIMESTRE: Abril-Junio

VARIABLE	UNIDAD DE MEDIDA	OPERACION	META ANUAL	AVANCE TRIMESTRAL				AVANCE ACUMULADO			
				Programado	%	Alcanzado	%	Programado	%	Alcanzado	%
Solicitudes aprobadas	solicitudes	Sumable	20.00	5.00	25.03	0.00	0.00	10.00	50.00	10.00	100.00
Solicitudes recibidas	solicitudes		20.00	5.00	25.03	0.00	0.00	0.00	0.00	0.00	0.00

COMPORTAMIENTO DEL INDICADOR

DESCRIPCION DE LA META ANUAL

Dar seguimiento a las solicitudes

META ANUAL	TRIMESTRE: Abril-Junio							
	AVANCE TRIMESTRAL				AVANCE ACUMULADO			
	Programado	Alcanzado	EF%	SEMAFORO	Programado	Alcanzado	EF%	SEMAFORO
100.00	100.00	0.00	0.00		100.00	0.00	0.00	

DESCRIPCION DE RESULTADOS Y JUSTIFICACION EN CASO DE VARIACION SUPERIOR A ±10% RESPECTO A LO PROGRAMADO

EVALUACION DEL INDICADOR

DEPENDENCIA GENERAL: N01 Desarrollo Agropecuario

DEPENDENCIA AUXILIAR: 130 Desarrollo Agrícola y Ganadero

ELABORÓ

C. Leoncio Robledo Vilchis



REVISÓ

I.A.Z. EPO. Mamey Castillo Arzate





JIQUIPILCO

Municipio de Jiquipilco, Jalisco

PbRm-08b FICHA TECNICA DE SEGUIMIENTO DE INDICADORES 2020 DE GESTIÓN ESTRATÉGICA

TIPO DE FICHA: OSFEM

PILAR DE DESARROLLO / EJE TRANSVERSAL: 3 Pilar 3: Territorial

TEMA DE DESARROLLO: Energía asequible y no contaminante

PROGRAMA PRESUPUESTARIO: 03030501 Electrificación

PROYECTO PRESUPUESTARIO: 030305010104 Electrificación rural

OBJETIVO DEL PROGRAMA PRESUPUESTARIO: Contempla acciones de fomento al uso de tecnologías que mejorén la calidad de los servicios de electrificación; así como la habitabilidad, seguridad e higiene de la vivienda social, para hacerla económica y ambientalmente sustentable, privilegiando en la atención de las comunidades que carecen del servicio.

DEPENDENCIA GENERAL: F00 DESARROLLO URBANO Y OBRAS PÚBLICAS

DEPENDENCIA AUXILIAR: 124 Obras Públicas

ESTRUCTURA DEL INDICADOR

NOMBRE DEL INDICADOR: Porcentaje de obras de electrificación

FÓRMULA DEL CÁLCULO: (Obras de electrificación realizadas/Obras de electrificación programadas)*100

INTERPRETACIÓN: Muestra el porcentaje del número de obras de electrificación

DIMENSIÓN QUE ATIENDE: Eficiencia

DESCRIPCIÓN DEL FACTOR DE COMPARACIÓN: Informe trimestral

AMBITO GEOGRÁFICO:

COBERTURA:

LÍNEA BASE: 2010

FRECUENCIA DE MEDICIÓN: Trimestral

Numero: NC 1

COMPORTAMIENTO DE LAS VARIABLES DURANTE EL TRIMESTRE: Abril-Junio

VARIABLE	UNIDAD DE MEDIDA	OPERACION	META ANUAL	AVANCE TRIMESTRAL				AVANCE ACUMULADO			
				Programado	%	Alcanzado	%	Programado	%	Alcanzado	%
Obras de electrificación realizadas	obras		0.00	2.00	0.03	3.00	150.00	0.00	0.00	0.00	0.00
Obras de electrificación programadas	obras		11.00	2.00	18.13	3.00	150.00	0.00	0.00	0.00	0.00

COMPORTAMIENTO DEL INDICADOR

DESCRIPCIÓN DE LA META ANUAL

Realizar obras de electrificación


META ANUAL	TRIMESTRE: Abril-Junio							
	AVANCE TRIMESTRAL				AVANCE ACUMULADO			
	Programado	Alcanzado	EF%	SEMAFORO	Programado	Alcanzado	EF%	SEMAFORO
100.00	100.00	100.00	100.00		0.00	0.00	0.00	

DESCRIPCIÓN DE RESULTADOS Y JUSTIFICACIÓN EN CASO DE VARIACIÓN SUPERIOR A ±10% RESPECTO A LO PROGRAMADO

EVALUACION DEL INDICADOR

DEPENDENCIA GENERAL: F00 DESARROLLO URBANO Y OBRAS PÚBLICAS

DEPENDENCIA AUXILIAR: 124 Obras Públicas



PILAR DE DESARROLLO / EJE TRANSVERSAL: 3 Pilar 3: Territorial
TEMA DE DESARROLLO: Energía asequible y no contaminante
PROGRAMA PRESUPUESTARIO: 03030501 Electrificación
PROYECTO PRESUPUESTARIO: 030305010104 Electrificación rural
OBJETIVO DEL PROGRAMA PRESUPUESTARIO: Contempla acciones de fomento al uso de tecnologías que mejoren la calidad de los servicios de electrificación; así como la habitabilidad, seguridad e higiene de la vivienda social, para hacerla económica y ambientalmente sustentable, privilegiando en la atención de las comunidades que carecen del servicio.
DEPENDENCIA GENERAL: F00 DESARROLLO URBANO Y OBRAS PÚBLICAS
DEPENDENCIA AUXILIAR: 124 Obras Públicas

ESTRUCTURA DEL INDICADOR

NOMBRE DEL INDICADOR: Porcentaje de Inspecciones físicas de las obras de electrificación
FÓRMULA DEL CÁLCULO: $(\text{Inspecciones físicas de las obras de electrificación realizadas} / \text{Inspecciones físicas de las obras de electrificación programadas}) * 100$
INTERPRETACIÓN: Muestra el porcentaje del número de inspecciones físicas de las obras de electrificación
DIMENSIÓN QUE ATIENDE: Eficiencia **FRECUENCIA DE MEDICIÓN:** Trimestral
DESCRIPCIÓN DEL FACTOR DE COMPARACIÓN: Informe trimestral
AMBITO GEOGRAFICO:
COBERTURA:
LINEA BASE: 2019
Numero: NA 1.1

COMPORTAMIENTO DE LAS VARIABLES DURANTE EL TRIMESTRE: Abril-Junio

VARIABLE	UNIDAD DE MEDIDA	OPERACION	META ANUAL	AVANCE TRIMESTRAL				AVANCE ACUMULADO			
				Programado	%	Alcanzado	%	Programado	%	Alcanzado	%
Inspecciones físicas de las obras de electrificación realizadas	inspecciones		0.00	4.00	0.03	3.00	75.00	0.00	0.00	0.00	0.00
Inspecciones físicas de las obras de electrificación programadas	inspecciones	Sumable	13.00	4.00	30.77	3.00	75.00	6.00	46.15	3.00	50.00

COMPORTAMIENTO DEL INDICADOR

DESCRIPCION DE LA META ANUAL


Realizar Inspecciones físicas a las obras de electrificación

META ANUAL	TRIMESTRE: Abril-Junio							
	AVANCE TRIMESTRAL				AVANCE ACUMULADO			
	Programado	Alcanzado	EF%	SEMAFORO	Programado	Alcanzado	EF%	SEMAFORO
100.00	100.00	100.00	100.00		0.00	100.00	0.00	

DESCRIPCION DE RESULTADOS Y JUSTIFICACION EN CASO DE VARIACION SUPERIOR A ±10% RESPECTO A LO PROGRAMADO

EVALUACION DEL INDICADOR

DEPENDENCIA GENERAL: F00 DESARROLLO URBANO Y OBRAS PÚBLICAS
DEPENDENCIA AUXILIAR: 124 Obras Públicas

ELABORÓ: 
 Arq. Eduardo Galleo Juárez Valdes
 JIQUIPILCO
 Seguimos Cumpliendo
 DIRECCIÓN DE OBRAS PÚBLICAS

REVISÓ: 
 I.A.Z. EPO. Marcey Castell Arzate
 H. AYUNTAMIENTO CONSTITUCIONAL 2019 - 2021
 JIQUIPILCO
 Seguimos Cumpliendo
 DIRECCIÓN DE OBRAS PÚBLICAS
 PLANEACIÓN, TRANSPARENCIA Y ACCESO A LA INFORMACIÓN PÚBLICA

PILAR DE DESARROLLO / EJE TRANSVERSAL: 2 Pilar 2: Económico
TEMA DE DESARROLLO: Desarrollo económico
PROGRAMA PRESUPUESTARIO: 03070101 Fomento turístico
PROYECTO PRESUPUESTARIO: 0307010101 Promoción e información turística.
OBJETIVO DEL PROGRAMA PRESUPUESTARIO: Integra los proyectos que lleva a cabo el Gobierno Municipal para impulsar la inversión social y privada que incrementa la calidad de los servicios turísticos, desarrollando nuevos destinos altamente competitivos que generen ingresos y empleo para la población, a través de acciones tendientes a mejorar, diversificar y consolidar la oferta de infraestructura turística con una regulación administrativa.
DEPENDENCIA GENERAL: C03 Regiduría III
DEPENDENCIA AUXILIAR: C03 Tercer Regiduría

ESTRUCTURA DEL INDICADOR

NOMBRE DEL INDICADOR: Porcentaje en la Promoción Turística municipal
FÓRMULA DEL CÁLCULO: (Programas de carácter divulgatorio implementados/Programas divulgatorios diseñados)*100
INTERPRETACIÓN: Muestra el porcentaje del número de Promociones Turísticas municipales
DIMENSIÓN QUE ATIENDE: Eficiencia
DESCRIPCIÓN DEL FACTOR DE COMPARACIÓN: Informe trimestral
AMBITO GEOGRAFICO:
COBERTURA:
LINEA BASE: 2019

FRECUENCIA DE MEDICIÓN: Semestral

Numero: NC 1

COMPORTAMIENTO DE LAS VARIABLES DURANTE EL TRIMESTRE: Abril-Junio

VARIABLE	UNIDAD DE MEDIDA	OPERACION	META ANUAL	AVANCE TRIMESTRAL				AVANCE ACUMULADO			
				Programado	%	Alcanzado	%	Programado	%	Alcanzado	%
Programas de carácter divulgatorio implementados			0.00	0.00	0.00	0.00	0.00	0.00	0.00	0.00	0.00
Programas divulgatorios diseñados			0.00	0.00	0.00	0.00	0.00	0.00	0.00	0.00	0.00

COMPORTAMIENTO DEL INDICADOR

DESCRIPCION DE LA META ANUAL

META ANUAL	TRIMESTRE: Abril-Junio							
	AVANCE TRIMESTRAL				AVANCE ACUMULADO			
	Programado	Alcanzado	EF%	SEMAFORO	Programado	Alcanzado	EF%	SEMAFORO
0.00	0.00	0.00	0.00		0.00	0.00	0.00	

DESCRIPCION DE RESULTADOS Y JUSTIFICACION EN CASO DE VARIACION SUPERIOR A ±10% RESPECTO A LO PROGRAMADO


EVALUACION DEL INDICADOR

DEPENDENCIA GENERAL: C03 Regiduría III
DEPENDENCIA AUXILIAR: C03 Tercer Regiduría



LABORÓ
Ing. Adriana
JIQUIPILCO
Seguimos Cumpliendo
TERCER REGIDURIA

REVISÓ
I.A.Z. EPO. Vialmey Castillo Arzate



AYUNTAMIENTO CONSTITUCIONAL 2019-2021
JIQUIPILCO
Seguimos Cumpliendo
PLANIFICACIÓN, TRANSPARENCIA Y ACCESO A LA INFORMACIÓN PÚBLICA

PILAR DE DESARROLLO / EJE TRANSVERSAL: 2 Pilar 2: Económico
TEMA DE DESARROLLO: Desarrollo económico
PROGRAMA PRESUPUESTARIO: 03070101 Fomento turístico
PROYECTO PRESUPUESTARIO: 0307010101 Promoción e información turística
OBJETIVO DEL PROGRAMA PRESUPUESTARIO: Integra los proyectos que lleva a cabo el Gobierno Municipal para impulsar la inversión social y privada que incrementa la calidad de los servicios turísticos, desarrollando nuevos destinos altamente competitivos que generen ingresos y empleo para la población, a través de acciones tendientes a mejorar, diversificar y consolidar la oferta de infraestructura turística con una regulación administrativa.
DEPENDENCIA GENERAL: C03 Regiduría III
DEPENDENCIA AUXILIAR: C03 Tercer Regiduría

ESTRUCTURA DEL INDICADOR

NOMBRE DEL INDICADOR: Porcentaje en la colaboración de fomento turístico.
FÓRMULA DEL CÁLCULO: (Convenios celebrados/Convenios diseñados)*100
INTERPRETACIÓN: Muestra el porcentaje de avance en la colaboración de fomento turístico.
DIMENSIÓN QUE ATIENDE: Eficiencia
DESCRIPCIÓN DEL FACTOR DE COMPARACIÓN: Informe trimestral
AMBITO GEOGRAFICO:
COBERTURA:
LINEABASE: 2019
FRECUENCIA DE MEDICIÓN: Semestral

Numero: NC 2

COMPORTAMIENTO DE LAS VARIABLES DURANTE EL TRIMESTRE: Abril-Junio

VARIABLE	UNIDAD DE MEDIDA	OPERACION	META ANUAL	AVANCE TRIMESTRAL				AVANCE ACUMULADO			
				Programado	%	Alcanzado	%	Programado	%	Alcanzado	%
Convenios celebrados			0.00	0.00	0.00	0.00	0.00	0.00	0.00	0.00	0.00
Convenios diseñados			0.00	0.00	0.00	0.00	0.00	0.00	0.00	0.00	0.00

COMPORTAMIENTO DEL INDICADOR


DESCRIPCION DE LA META ANUAL

META ANUAL	TRIMESTRE: Abril-Junio							
	AVANCE TRIMESTRAL				AVANCE ACUMULADO			
	Programado	Alcanzado	EF%	SEMAFORO	Programado	Alcanzado	EF%	SEMAFORO
0.00	0.00	0.00	0.00		0.00	0.00	0.00	

DESCRIPCION DE RESULTADOS Y JUSTIFICACION EN CASO DE VARIACION SUPERIOR A ±10% RESPECTO A LO PROGRAMADO


EVALUACION DEL INDICADOR

DEPENDENCIA GENERAL: C03 Regiduría III
DEPENDENCIA AUXILIAR: C03 Tercer Regiduría

ELABORÓ

 Ing. Adriana Sánchez Torres

JIQUIPILCO
 Seguimos Cumpliendo

REVISÓ

 I.A.Z. EPO. Mariana Castillo Arzate

JIQUIPILCO
 Seguimos Cumpliendo
 PLANIFICACIÓN, TRANSPARENCIA Y ACCESO A LA INFORMACIÓN PÚBLICA

PILAR DE DESARROLLO / EJE TRANSVERSAL: 2 Pilar 2: Económico
TEMA DE DESARROLLO: Desarrollo económico
PROGRAMA PRESUPUESTARIO: 03070101 Fomento turístico
PROYECTO PRESUPUESTARIO: 0307010101 Promoción e información turística
OBJETIVO DEL PROGRAMA PRESUPUESTARIO: Integra los proyectos que lleva a cabo el Gobierno Municipal para impulsar la inversión social y privada que incrementen la calidad de los servicios turísticos, desarrollando nuevos destinos altamente competitivos que generen ingresos y empleo para la población, a través de acciones tendientes a mejorar, diversificar y consolidar la oferta de infraestructura turística con una regulación administrativa
DEPENDENCIA GENERAL: C03 Regiduría III
DEPENDENCIA AUXILIAR: C03 Tercer Regiduría

ESTRUCTURA DEL INDICADOR

NOMBRE DEL INDICADOR: Porcentaje en las actividades de Empadronamiento Turístico.
FÓRMULA DEL CÁLCULO: (Unidades económicas turísticas empadronadas/Total de Unidades económicas turísticas del municipio)*100
INTERPRETACIÓN: Muestra el porcentaje del número de actividades de Empadronamiento Turístico.
DIMENSIÓN QUE ATIENDE: Eficiencia
DESCRIPCIÓN DEL FACTOR DE COMPARACIÓN: Informe trimestral
AMBITO GEOGRAFICO:
COBERTURA:
LINEA BASE: 2019
FRECUENCIA DE MEDICIÓN: Trimestral
Numero: NA 1.1

COMPORTAMIENTO DE LAS VARIABLES DURANTE EL TRIMESTRE: Abril-Junio

VARIABLE	UNIDAD DE MEDIDA	OPERACION	META ANUAL	AVANCE TRIMESTRAL				AVANCE ACUMULADO			
				Programado	%	Alcanzado	%	Programado	%	Alcanzado	%
Unidades económicas turísticas empadronadas	unidades	Constante	3.00	3.00	100.00	3.00	100.00	3.00	100.00	3.00	100.00
Total de Unidades económicas turísticas del municipio	unidades	Constante	3.00	3.00	100.00	3.00	100.00	3.00	100.00	3.00	100.00

**COMPORTAMIENTO DEL INDICADOR
DESCRIPCION DE LA META ANUAL**

Llevar un padrón de Unidades económicas turísticas empadronadas

META ANUAL	TRIMESTRE: Abril-Junio							
	AVANCE TRIMESTRAL				AVANCE ACUMULADO			
	Programado	Alcanzado	EF%	SEMAFORO	Programado	Alcanzado	EF%	SEMAFORO
100.00	100.00	100.00	100.00		100.00	100.00	100.00	

DESCRIPCION DE RESULTADOS Y JUSTIFICACION EN CASO DE VARIACION SUPERIOR A ±10 % RESPECTO A LO PROGRAMADO

EVALUACION DEL INDICADOR

DEPENDENCIA GENERAL: C03 Regiduría III
DEPENDENCIA AUXILIAR: C03 Tercer Regiduría

ELABORÓ

 Ing. Adriana Sánchez

JIQUIPILCO
 Seguimos Cumpliendo
 TERCERA REGIDURIA

REVISÓ

 I.A.Z. EPO Vial y Castillo Arzate

JIQUIPILCO
 Seguimos Cumpliendo
 PLANIFICACIÓN, TRANSPARENCIA Y ACCESO A LA INFORMACIÓN PÚBLICA

PILAR DE DESARROLLO / EJE TRANSVERSAL: 2 Pilar 2: Económico
TEMA DE DESARROLLO: Desarrollo económico
PROGRAMA PRESUPUESTARIO: 03070101 Fomento turístico
PROYECTO PRESUPUESTARIO: 0307010101 Promoción e información turística
OBJETIVO DEL PROGRAMA PRESUPUESTARIO: Integra los proyectos que lleva a cabo el Gobierno Municipal para impulsar la inversión social y privada que incrementa la calidad de los servicios turísticos, desarrollando nuevos destinos altamente competitivos que generen ingresos y empleo para la población, a través de acciones tendientes a mejorar, diversificar y consolidar la oferta de infraestructura turística con una regulación administrativa
DEPENDENCIA GENERAL: C03 Regiduría III
DEPENDENCIA AUXILIAR: C03 Tercer Regiduría

ESTRUCTURA DEL INDICADOR

NOMBRE DEL INDICADOR: Porcentaje de la implementación del programa de identidad municipal.
FÓRMULA DEL CÁLCULO: (Unidades económicas que implementaron la identidad municipal/Total de unidades económicas)*100
INTERPRETACIÓN: Muestra el porcentaje del número de programas de identidad municipal.
DIMENSIÓN QUE ATIENDE: Eficiencia
DESCRIPCIÓN DEL FACTOR DE COMPARACIÓN: Informe trimestral
AMBITO GEOGRÁFICO:
COBERTURA:
LINEA BASE: 2019

FRECUENCIA DE MEDICIÓN: Trimestral

Numero: NA 1.2

COMPORTAMIENTO DE LAS VARIABLES DURANTE EL TRIMESTRE: Abril-Junio

VARIABLE	UNIDAD DE MEDIDA	OPERACION	META ANUAL	AVANCE TRIMESTRAL				AVANCE ACUMULADO			
				Programado	%	Alcanzado	%	Programado	%	Alcanzado	%
Unidades económicas que implementaron la identidad municipal	unidades	Sumable	2.00	1.00	50.00	0.00	0.00	2.00	100.00	1.00	50.00
Total de unidades económicas	unidades		12.00	3.00	25.00	0.00	0.00	0.00	0.00	0.00	0.00

COMPORTAMIENTO DEL INDICADOR

DESCRIPCION DE LA META ANUAL

Implementar la identidad municipal en las unidades económicas

META ANUAL	TRIMESTRE: Abril-Junio							
	AVANCE TRIMESTRAL				AVANCE ACUMULADO			
	Programado	Alcanzado	EF%	SEMAFORO	Programado	Alcanzado	EF%	SEMAFORO
68.67	33.33	0.00	0.00		33.33	0.00	0.00	

DESCRIPCION DE RESULTADOS Y JUSTIFICACION EN CASO DE VARIACION SUPERIOR A ±10% RESPECTO A LO PROGRAMADO



EVALUACION DEL INDICADOR

DEPENDENCIA GENERAL: C03 Regiduría III
DEPENDENCIA AUXILIAR: C03 Tercer Regiduría

ELABORÓ

 Mg. Adriana Sánchez

JIQUIPILCO
 Seguimos Cumpliendo
 TERCER REGIDURIA

REVISÓ

 I.A.Z. EPO (Vianney Castillo Arzate)

 H. AYUNTAMIENTO CONSTITUCIONAL 2019-2021
JIQUIPILCO
 Seguimos Cumpliendo
 PLANEACIÓN, TRANSPARENCIA Y ACCESO A LA INFORMACIÓN PÚBLICA



JIQUIPILCO

Seguimos Cumpliendo

PbRm-08b FICHA TÉCNICA DE SEGUIMIENTO DE INDICADORES 2020 DE GESTIÓN O ESTRATÉGICO

TIPO DE FICHA: OSFEM

PILAR DE DESARROLLO / EJE TRANSVERSAL: 2 Pilar 2: Económico

TEMA DE DESARROLLO: Desarrollo económico

PROGRAMA PRESUPUESTARIO: 03070101 Fomento turístico

PROYECTO PRESUPUESTARIO: 0307010101 Promoción e información turística

OBJETIVO DEL PROGRAMA PRESUPUESTARIO: Integra los proyectos que lleva a cabo el Gobierno Municipal para impulsar la inversión social y privada que incremente la calidad de los servicios turísticos, desarrollando nuevos destinos altamente competitivos que generen ingresos y empleo para la población, a través de acciones tendientes a mejorar, diversificar y consolidar la oferta de infraestructura turística con una regulación administrativa

DEPENDENCIA GENERAL: C03 Regiduría III

DEPENDENCIA AUXILIAR: C03 Tercer Regiduría

ESTRUCTURA DEL INDICADOR

NOMBRE DEL INDICADOR: Porcentaje de Participación por parte de las unidades turísticas.

FÓRMULA DEL CÁLCULO: $(\text{Solicitudes recibidas} / \text{Solicitudes estimadas}) * 100$

INTERPRETACIÓN: Muestra el porcentaje del número de Participaciones por parte de las unidades turísticas.

DIMENSIÓN QUE ATIENDE: Eficiencia

DESCRIPCIÓN DEL FACTOR DE COMPARACIÓN: Informe trimestral

AMBITO GEOGRAFICO:

COBERTURA:

LÍNEA BASE: 2019

FRECUENCIA DE MEDICIÓN: Trimestral

Numero: NA 1.3

COMPORTAMIENTO DE LAS VARIABLES DURANTE EL TRIMESTRE: Abril-Junio

VARIABLE	UNIDAD DE MEDIDA	OPERACION	META ANUAL	AVANCE TRIMESTRAL				AVANCE ACUMULADO			
				Programado	%	Alcanzado	%	Programado	%	Alcanzado	%
Solicitudes recibidas	solicitudes		0.00	0.00	0.00	0.00	0.00	0.00	0.00	0.00	0.00
Solicitudes estimadas	solicitudes		1.00	0.00	0.00	0.00	0.00	0.00	0.00	0.00	0.00

COMPORTAMIENTO DEL INDICADOR

DESCRIPCIÓN DE LA META ANUAL

Dar seguimiento a las unidades turísticas

META ANUAL	TRIMESTRE: Abril-Junio							
	AVANCE TRIMESTRAL				AVANCE ACUMULADO			
	Programado	Alcanzado	EF%	SEMAFORO	Programado	Alcanzado	EF%	SEMAFORO
100.00	0.00	0.00	0.00		0.00	0.00	0.00	

DESCRIPCIÓN DE RESULTADOS Y JUSTIFICACIÓN EN CASO DE VARIACIÓN SUPERIOR A ± 10 % RESPECTO A LO PROGRAMADO

EVALUACION DEL INDICADOR

DEPENDENCIA GENERAL: C03 Regiduría III

DEPENDENCIA AUXILIAR: C03 Tercer Regiduría

ELABORÓ

 Ing. Adriana Sánchez Torres

JIQUIPILCO
 Seguimos Cumpliendo

REVISÓ

 I.A.Z. EPO. Manley Basilio Arzate

PILAR DE DESARROLLO / EJE TRANSVERSAL: 2 Pilar 2: Económico
TEMA DE DESARROLLO: Desarrollo económico
PROGRAMA PRESUPUESTARIO: 03070101 Fomento turístico
PROYECTO PRESUPUESTARIO: 0307010101 Promoción e información turística.
OBJETIVO DEL PROGRAMA PRESUPUESTARIO: Integra los proyectos que lleva a cabo el Gobierno Municipal para impulsar la inversión social y privada que incrementa la calidad de los servicios turísticos, desarrollando nuevos destinos altamente competitivos que generen ingresos y empleo para la población, a través de acciones tendientes a mejorar, diversificar y consolidar la oferta de infraestructura turística con una regulación administrativa.
DEPENDENCIA GENERAL: C03 Regiduría III
DEPENDENCIA AUXILIAR: C03 Tercer Regiduría

ESTRUCTURA DEL INDICADOR

NOMBRE DEL INDICADOR: Porcentaje en el otorgamiento de Apoyos
FÓRMULA DEL CÁLCULO: (Apoyos otorgados/Apoyos programados)*100
INTERPRETACIÓN: Muestra el porcentaje del número de Apoyos
DIMENSIÓN QUE ATIENDE: Eficiencia
DESCRIPCIÓN DEL FACTOR DE COMPARACIÓN: Informe trimestral
AMBITO GEOGRAFICO:
COBERTURA:
LINEA BASE: 2019
Numero: NA 1.4
FRECUENCIA DE MEDICIÓN: Trimestral

COMPORTAMIENTO DE LAS VARIABLES DURANTE EL TRIMESTRE: Abril-Junio

VARIABLE	UNIDAD DE MEDIDA	OPERACION	META ANUAL	AVANCE TRIMESTRAL				AVANCE ACUMULADO			
				Programado	%	Alcanzado	%	Programado	%	Alcanzado	%
Apoyos otorgados	apoyos		0.00	0.00	0.00	0.00	0.00	0.00	0.00	0.00	0.00
Apoyos programados	apoyos		1.00	0.00	0.00	0.00	0.00	0.00	0.00	0.00	0.00

COMPORTAMIENTO DEL INDICADOR

DESCRIPCION DE LA META ANUAL


Gestionar apoyos

META ANUAL	TRIMESTRE: Abril-Junio							
	AVANCE TRIMESTRAL				AVANCE ACUMULADO			
	Programado	Alcanzado	EF%	SEMAFORO	Programado	Alcanzado	EF%	SEMAFORO
100.00	0.00	0.00	0.00		0.00	0.00	0.00	

DESCRIPCION DE RESULTADOS Y JUSTIFICACION EN CASO DE VARIACION SUPERIOR A ±10% RESPECTO A LO PROGRAMADO

EVALUACION DEL INDICADOR

DEPENDENCIA GENERAL: C03 Regiduría III
DEPENDENCIA AUXILIAR: C03 Tercer Regiduría



PILAR DE DESARROLLO / EJE TRANSVERSAL: 2 Pilar 2: Económico
TEMA DE DESARROLLO: Desarrollo económico
PROGRAMA PRESUPUESTARIO: 03070101 Fomento turístico
PROYECTO PRESUPUESTARIO: 0307010101 Promoción e información turística.
OBJETIVO DEL PROGRAMA PRESUPUESTARIO: Integra los proyectos que lleva a cabo el Gobierno Municipal para impulsar la inversión social y privada que incrementa la calidad de los servicios turísticos, desarrollando nuevos destinos altamente competitivos que generen ingresos y empleo para la población, a través de acciones tendientes a mejorar, diversificar y consolidar la oferta de infraestructura turística con una regulación administrativa.
DEPENDENCIA GENERAL: C03 Regiduría III
DEPENDENCIA AUXILIAR: C03 Tercer Regiduría

ESTRUCTURA DEL INDICADOR

NOMBRE DEL INDICADOR: Porcentaje de Turistas beneficiados
FÓRMULA DEL CÁLCULO: $(\text{Turistas beneficiados} / \text{Total de visitantes al municipio}) * 100$
INTERPRETACIÓN: Muestra el porcentaje del número
DIMENSIÓN QUE ATIENDE: Eficiencia
DESCRIPCIÓN DEL FACTOR DE COMPARACIÓN: Informe trimestral
AMBITO GEOGRÁFICO:
COBERTURA:
LÍNEA BASE: 2018

FRECUENCIA DE MEDICIÓN: Trimestral

Numero: NA 2.1

COMPORTAMIENTO DE LAS VARIABLES DURANTE EL TRIMESTRE: Abril-Junio

VARIABLE	UNIDAD DE MEDIDA	OPERACION	META ANUAL	AVANCE TRIMESTRAL				AVANCE ACUMULADO			
				Programado	%	Alcanzado	%	Programado	%	Alcanzado	%
Turistas beneficiados	Usuarios		0.00	500.00	0.03	500.00	100.00	0.00	0.00	0.00	0.00
Total de visitantes al municipio	Usuarios		11,050.00	500.00	4.52	500.00	100.00	0.00	0.00	0.00	0.00

**COMPORTAMIENTO DEL INDICADOR
DESCRIPCIÓN DE LA META ANUAL**

Brindar la atención a los turistas

META ANUAL	TRIMESTRE: Abril-Junio							
	AVANCE TRIMESTRAL				AVANCE ACUMULADO			
	Programado	Alcanzado	EF%	SEMAFORO	Programado	Alcanzado	EF%	SEMAFORO
100.00	100.00	100.00	100.00		0.00	0.00	0.00	

DESCRIPCIÓN DE RESULTADOS Y JUSTIFICACIÓN EN CASO DE VARIACIÓN SUPERIOR A ±10% RESPECTO A LO PROGRAMADO



EVALUACION DEL INDICADOR

DEPENDENCIA GENERAL: C03 Regiduría III
DEPENDENCIA AUXILIAR: C03 Tercer Regiduría

Elaboró

 Ing. Aurora Sánchez Torre

JIQUIPILCO
 Seguimos Cumpliendo

Revisó

 I.A.Z. EPO. Marian Castellano Arzate

JIQUIPILCO
 Seguimos Cumpliendo
 PLANEACIÓN, TRANSPARENCIA
 ACCESO A LA INFORMACIÓN PÚBLICA

PILAR DE DESARROLLO / EJE TRANSVERSAL: 2 Pilar 2: Económico
 TEMA DE DESARROLLO: Desarrollo económico
 PROGRAMA PRESUPUESTARIO: 03070101 Fomento turístico
 PROYECTO PRESUPUESTARIO: 0307010101 Promoción e información turística
 OBJETIVO DEL PROGRAMA PRESUPUESTARIO: Integra los proyectos que lleva a cabo el Gobierno Municipal para impulsar la inversión social y privada que mejore la calidad de los servicios turísticos, desarrollando nuevos destinos altamente competitivos que generen Ingresos y empleo para la población, a través de acciones tendientes a mejorar, diversificar y consolidar la oferta de infraestructura turística con una regulación administrativa
 DEPENDENCIA GENERAL: C03 Regiduría III
 DEPENDENCIA AUXILIAR: C03 Tercer Regiduría

ESTRUCTURA DEL INDICADOR

NOMBRE DEL INDICADOR: Porcentaje en la celebración convenios turísticos.
 FÓRMULA DEL CÁLCULO: (Convenios firmados/Convenios gestionados)*100
 INTERPRETACIÓN: Muestra el porcentaje del número de convenios turísticos celebrados
 DIMENSIÓN QUE ATIENDE: Eficiencia
 DESCRIPCIÓN DEL FACTOR DE COMPARACIÓN: Informe trimestral
 AMBITO GEOGRAFICO:
 COBERTURA:
 LINEA BASE: 2019
 Numero: NA 2.2

FRECUENCIA DE MEDICIÓN: Trimestral

COMPORTAMIENTO DE LAS VARIABLES DURANTE EL TRIMESTRE: Abril-Junio

VARIABLE	UNIDAD DE MEDIDA	OPERACION	META ANUAL	AVANCE TRIMESTRAL				AVANCE ACUMULADO			
				Programado	%	Alcanzado	%	Programado	%	Alcanzado	%
Convenios firmados	convenios		0.00	0.00	0.00	0.00	0.00	0.00	0.00	0.00	0.00
Convenios gestionados	convenios		1.00	0.00	0.00	0.00	0.00	0.00	0.00	0.00	0.00

COMPORTAMIENTO DEL INDICADOR

DESCRIPCION DE LA META ANUAL



Firmar convenios en pro del desarrollo turístico del municipio

META ANUAL	TRIMESTRE: Abril-Junio							
	AVANCE TRIMESTRAL				AVANCE ACUMULADO			
	Programado	Alcanzado	EF%	SEMAFORO	Programado	Alcanzado	EF%	SEMAFORO
100.00	0.00	0.00	0.00		0.00	0.00	0.00	

DESCRIPCIÓN DE RESULTADOS Y JUSTIFICACIÓN EN CASO DE VARIACIÓN SUPERIOR A ±10% RESPECTO A LO PROGRAMADO

EVALUACION DEL INDICADOR

DEPENDENCIA GENERAL: C03 Regiduría III
 DEPENDENCIA AUXILIAR: C03 Tercer Regiduría

ELABORÓ: 
 Ing. Adriana Sánchez Torres

JIQUIPILCO
 Seguimos Cumpliendo

REVISÓ: 
 I.A.Z. EPO. Uribe y Castillo Arzate

JIQUIPILCO
 Seguimos Cumpliendo
 PLANIFICACIÓN, TRANSPARENCIA Y ACCESO A LA INFORMACIÓN PÚBLICA